



HAUS & GARTEN

Garteneinrichtung | Spielgeräte | Schnittholz | Hobelware





NEUES AUS DER GRÜNEN WELT!

Holz ist ein Klassiker beim Einrichten – auch im Garten ist es ein wahrer „Evergreen“! Die handwerklich gefertigten Ideen aus Natur fügen sich in jede Umgebung ein. Der Werkstoff aus dem Wald wirkt lebendig, warm & wohnlich, schmeichelt den Händen und riecht gut.

Behaglich und massiv zaubert das reine Naturprodukt Ambiente, schön schlicht überdauert es alle Moden, kann in Würde altern.

Formen, Farben und Materialien aus der Natur inspirieren: Entdecken Sie hier ganz in diesem Sinne schöne „Fundstücke“ mit kraftvoller Natur. Starkes Holz – konstruktiv durchdacht! Mit „intelligenter“ Technik behandelt. Joda® fertigt aus massivem Holz, stets nachhaltig produziert. Jedes Stück ist ein echtes Unikat!

Kennzeichen des Materials mit Wohlühlcharakter lernen Sie übrigens ab Seite 333 kennen.

Schon seit über 30 Jahren schenkt Joda® den Bäumen ein zweites Leben und macht Gärten damit noch wohnlicher. Entdecken Sie eine vielfältige Kollektion mit Ideen für die sonnigen Seiten Ihres Lebens! Für Fragen stehen Ihnen die Joda®Fachberater unserer Handelspartner gern zur Verfügung.

Ihr Joda®Team



TERRASSEDECKS

Einführung	4
Kiefer KDI.....ab	6
Lärche.....ab	8
Gebirglärche	11
Sib. Lärche.....ab	12
Eiche.....ab	16
Robinie.....ab	18
Bangkirai.....ab	20
Thermo-Esche	22
WPC.....ab	24
Rundholzpfaster/ Holzfliesenab	28

TERRASSEDECK-ZUBEHÖR

Einführung/ Holzdeck selbst gebaut.....ab	30
Montagematerial.....ab	32
Farbe/Holzschutz (Joda®color) ...	36
Checkliste Holz- Terrassendecks	37

SICHTSCHUTZZÄUNE

Einführung.....	38
Lamellen-/Dichtzäune	40
Rankzäune	
	50-51/81/84-85
Naturflechtzäune.....ab	90
Zäune aus Bangkirai.....ab	96
Zäune aus Eukalyptus.....ab	99
Kunststoffzäune.....ab	166
Sichtschutz- Typenübersicht.....ab	100
Checkliste Zäune.....	165

VORGARTENZÄUNE

Einführung	110
Elemente	112
Zäune aus naturgewachsenen Staketen	130
Zäune selber bauen.....ab	142
Vorgartenzaun- Typenübersicht.....ab	146
Checkliste Zäune.....	165

ZAUN-ZUBEHÖR

Einführung/ Pfostenbefestigung.....ab	152
Beschläge.....ab	154
Aufbaustory.....ab	164
Checkliste Zäune.....	165

FARBE/HOLZSCHUTZ

Einführung/Joda®color.....ab	158
------------------------------	-----

KUNSTSTOFFZÄUNE

Einführung	166
aus WPC.....ab	168
aus PVC.....ab	174
aus HPL.....ab	176
aus Fensterkunststoff.....ab	180

GARTENEINRICHTUNG

Einführung	198
Pergolen.....ab	200
Arkadenbogen	202
Gartenmöbel.....ab	203
Pflanzkästen.....ab	217
Kaminholzspeicher	240
Kompostsilo	241
Müllboxen.....ab	242
Brücken.....ab	246
Fahnenmasten	248



Foto: AdobeStock/Halpoint

UMGANG MIT DIESER PREISLISTE

Die genannten Preise sind unverbindliche Empfehlungen in € inkl. der gesetzlichen Mehrwertsteuer.

Die verwendeten Materialien zeigen wir ab Seite 4. Unser Bestreben ist es, dass Sie Joda®Produkte stets in der von Ihnen erwarteten fairen Qualität erhalten. Material und Verarbeitung der Produkte unterliegen daher einer laufenden Kontrolle und Optimierung, konstruktive Änderungen sind möglich.

Maße sind Nennmaße. Die realen Abmessungen können leicht abweichen! Fotos sind drucktechnisch- und naturbedingt nicht absolut farbverbindlich, Zeichnungen sind gegebenenfalls nicht detail- bzw. maßstabsgetreu!

B Auftragsbezogene Fertigung: Mit „B“ gekennzeichnete Artikel sind nicht ständig ab Lager verfügbar. Bitte beachten Sie eine Lieferzeit von in der Regel 2–3 Wochen.

Mit dem Erscheinen dieser Preisliste verlieren die Preislisten „Haus & Garten 2020“ ihre Gültigkeit!

Im Tourendienst liefert Joda® dem Fachhandel regelmäßig auch Kleinmengen ans Lager. Bitte beachten Sie die Service-Pauschale bei Bestellungen unter 100€ Warenwert. Eine direkte Baustellenbelieferung ist bei Kleinmengen nicht möglich!

GARTEN- U. LANDSCHAFTSBAU

Einführung	250
Thermoholz + Bongossi.....ab	252
Robinien-Rundhölzer.....ab	254
Weideneinzäunung.....ab	256
Schwellen	260
Palisaden.....ab	261

KONSTRUKTIONSHOLZ

Einführung	266
Pfosten/Pfostenkappen.....ab	268
Schnittholz / Konstruktionsholz	
Leimholz.....ab	273
Hobelprofile/Verkleidungsprofile	
für Haus und Garten.....ab	283

INFO

FSC / PEFC / RAL.....	332
Das Joda®Holz	333
Mehr von Joda®	345

SPIELGERÄTE

Einführung	292
Schaukeln + Spielanlagen...ab	294
Spielgeräte-Zubehör.....ab	300
Spielhäuser.....ab	310
Reck / Federtiere	315
Kinderbank / Wippe.....ab	316
Sandkisten.....ab	317
Spielanlagen	
öffentliche Bereiche.....ab	322
Spielgeräte-Zubehör	
öffentliche Bereiche.....ab	328
Spiel-Lokomotive.....	331

INDEX

Einführung	340
------------------	-----

MEHR ALS 10.000 JODA®ARTIKEL:

Für Auftragswerte unter 100,- € berechnen wir 6,90 € Service- und Logistikzuschlag





Lärche naturbelassen (beidseitig glatt)



glattes Terrassenprofil aus naturbelassener Eiche



Robinie (bombiert)

TERRASSEDECKS STILVOLL UND ANGENEHM FUSSWARM



Legacy ashwood



Sie erweitern Ihren Wohnraum bis an die frische Luft: Die Joda®Terrassen aus Holz oder Holzverbundwerkstoffen bilden eine zeitgemäße Ergänzung – von innen nach außen, ideal, um Sommer und Sonne perfekt zu erleben.

Natur und Struktur – die neuen, langlebigen Designdecks schaffen stets eine angenehme Atmosphäre. Vielseitig kombinierbare Profile geben individuellen Gestaltungsideen neuen Raum. Dank innovativer Produktionsverfahren sind viele der Joda® Artikel pflegeleicht und dauerhaft schön. Ideal: Das Naturprodukt Holz trumpft mit seinen temperatenausgleichenden Eigenschaften auf.

Das sorgt für wohlige Wärme bei kühlerem Klima und verhindert ein zu starkes Aufheizen an heißen Tagen – auch bei Sonneneinstrahlung. Entdecken Sie hier Ihre Lust auf Terrasse!

INHALT

Kiefer KDI	06 - 07
Lärche	08 - 10
Gebirgs lärche	11
Sibirische Lärche	12 - 15
Eibe	16 - 17
Robinie	18 - 19
Bangkrai	20 - 21
Thermo-Eibe	22 - 23
WPC	24 - 27
Rundholzpflaster/Holzfliesen	28 - 29
Holzdecke als gebaut - die wichtigsten Schritte	30 - 31
Terrassendeck Zubehör	32 - 35
Checkliste Holz Terrassendeck	37

Alle Maße in diesem Kapitel sind ca.-Angaben.



KIEFER KDI GRÜN* (GENUTETES PROFIL)

Terrassendeck Kiefer KDI grün* mit genutetem Profil. Sichtschutz: Lyon



Riffel-Profil
beidseitig fein geriffelt

KIEFER KDI* GRÜN ODER BRAUN

Das heimische (europäische) Holz der Kiefer wird durch eine fachgerechte Kesseldruckimprägnierung deutlich in der Dauerhaftigkeit verbessert. Das Holz weist direkt nach der Behandlung eine grau-grüne Färbung auf, die später in eine hellgrüne/hellbraune Färbung übergeht. Es ist leicht zu verarbeiten und muss nicht zwingend vorgebohrt werden, somit stellt es für den Hobbyheimwerker das beste Einstiegsprodukt im Bereich der Terrassendielen dar. Ohne entsprechende Pflege, z. B. mit Joda®color Terrassenöl, vergraut auch die kesseldruckimprägnierte Kiefer durch Witterungseinflüsse im Laufe der Zeit. Weitere Verarbeitungshinweise finden Sie auf den Seiten 30-31.

Eigenschaften Kiefer KDI* grün

Dauerhaftigkeit	■ ■ ■ □ □ □
Dimensionsstabilität	■ ■ ■ □ □ □
Oberflächenqualität	■ ■ □ □ □ □
Ast-Anteil	■ ■ ■ ■ □ □

Artikel	Dimension/mm	Länge/m	Art.-Nr.	€/lfdm.	Holzart/Farbe
Terrassendiele genutetes Profil beidseitig grob genutet	27 x 145	3,00	86011423-105	4.29	Kiefer *grün kesseldruckimprägniert
		4,00	86011424-105	4.29	
		5,00	86011425-105	4.29	
Terrassendiele Riffel-Profil beidseitig fein geriffelt	27 x 145	3,00	86011426-105	4.29	
		4,00	86011427-105	4.29	
		5,00	86011428-105	4.29	
Terrassen-Unterkonstruktion gehobelt und gefast	50 x 70	3,00	86010031-112	4.09	
		4,00	86010032-112	4.29	
		5,00	86010033-112	4.49	

Zubehör-Übersicht (Zubehör finden Sie ab Seite 32, Farbe/Holzschutz (Joda®color) auf Seite 36 und ab Seite 158)



Terrassenschrauben



Farbe/Holzschutz



Ausgleichsband



Stellfüße



Wurzelvlies



Gummi-Granulat-Pads



**KIEFER KDI BRAUN*
(FRANZÖSISCHES PROFIL)**

Terrassendeck Kiefer KDI braun* mit **franz. Profil**, beidseitig fein geriffelt.



**KIEFER KDI BRAUN*
(BOMBIERTES PROFIL)**

Terrassendeck Kiefer KDI braun* mit **bombiertem Profil** – elegant und mit gutem Wasserablauf

Artikel	Dimension / mm	Länge / m	Art.-Nr.	€/lfdm.	Holzart/Farbe
Terrassendiele französisches Profil beidseitig fein geriffelt mit je 2 Stegen	24 x 138	2,50	83001300-112	3.89	Kiefer *braun kesseldruckimprägniert
		3,00	83001301-112	3.89	
		4,00	83001302-112	3.89	
Terrassendiele bombiertes Profil nach oben gewölbt	25 x 120	2,50	83001303-105	3.89	
		3,00	83001304-105	3.89	
		4,00	83001305-105	3.89	
Terrassen-Unterkonstruktion gehobelt und gefast	50 x 70	4,00	86010092-112	4.59	Kiefer *braun kesseldruckimprägniert
		5,00	86010093-112	4.79	

Zubehör-Übersicht (Zubehör finden Sie ab Seite 32, Farbe/Holzschutz (Joda®color) auf Seite 36 und ab Seite 158)



Terrassenschrauben



Farbe/Holzschutz



Ausgleichsband



Stellfüße



Wurzelvlies



Gummi-Granulat-Pads



LÄRCH E NATURBELASSEN (FRANZÖSISCHES PROFIL)

Terrassendeck Lärche mit **französischem Profil**, beidseitig fein geriffelt mit je 2 Stegen



LÄRCH E NATURBELASSEN (RIFFEL-PROFIL)

Terrassendeck Lärche mit **Riffel-Profil**, beidseitig fein geriffelt.

LÄRCH E NATURBELASSEN

Die europäische Lärche weist eine hellrote bis teilweise bräunliche Färbung auf. Durch die Veredelung (technische Trocknung auf ca. 18% Holzfeuchte) erhöht man die Formstabilität des Holzes. Das Kernholz weist eine hohe Resistenz gegen Pilze und Insekten auf. Die Lärche ist das schwerste und haltbarste heimische Nadelholz.

Um die natürliche und beliebte Farbgebung der Lärche zu erhalten, sollte diese direkt nach oder sogar vor Verarbeitung behandelt werden z. B. mit **Joda®color Terrassenöl**.

Weitere Verarbeitungshinweise finden Sie auf den Seiten 30-31.

Zubehör-Übersicht (Zubehör finden Sie ab Seite 32, Farbe/Holzschutz (Joda®color) auf Seite 36 und ab Seite 158)



Terrassenschrauben



Farbe/Holzschutz



Ausgleichsband



Stellfüße



Wurzelveil



Gummi-Granulat-Pads



LÄRCHE NATURBELASSEN (BEIDSEITIG GLATT)

Terrassendeck Lärche beidseitig glatt



Genutetes Profil
beidseitig grob genutet



Glattes Profil
beidseitig glatt gehobelt

Eigenschaften Lärche naturbelassen

Dauerhaftigkeit	■ ■ ■ □ □ □
Dimensionsstabilität	■ ■ ■ □ □ □
Oberflächenqualität	■ ■ ■ □ □ □
Ast-Anteil	■ ■ ■ □ □ □

Artikel	Dimension/mm	Länge/m	Art.-Nr.	€/lfdm.	Dimension/mm	Länge/m	Art.-Nr.	€/lfdm.	Holzart
Terrassendiele franz. Profil beidseitig fein geriffelt mit je 2 Stegen	24 x 138	3,00	86012533-112	4.49	-	-	-	-	Lärche naturbelassen*
		4,00	86012534-112	4.49					
		5,00	86012535-112	4.49					
Terrassendiele genutetes Profil beidseitig grob genutet	27 x 145	3,00	86011400-105	4.59	38 x 145	3,00	86011412-084	6.39	
		4,00	86011401-105	4.59		4,00	86011413-084	6.39	
		5,00	86011402-105	4.59		5,00	86011414-084	6.39	
Terrassendiele glattes Profil beidseitig glatt gehobelt	27 x 145	3,00	86030011-105	4.59	-	-	-	-	
		4,00	86030012-105	4.59					
		5,00	86030013-105	4.59					
Terrassendiele Riffel-Profil beidseitig fein geriffelt	27 x 145	3,00	86011403-105	4.59	38 x 145	3,00	86011415-084	6.39	
		4,00	86011404-105	4.59		4,00	86011416-084	6.39	
		5,00	86011405-105	4.59		5,00	86011417-084	6.39	
Terrassen-Unterkonstruktion technisch getrocknet, verwindungsarm	45 x 70	3,00**	86030525-168	4.99	-	-	-	-	Lärche naturbelassen*
		4,00**	86030526-168	5.19					
		5,00**	86030527-168	5.39					

**Abgabe nur in 4 Stck./Bund

*Wir empfehlen einen Schutzanstrich gegen Bläue und Schimmel (S. 158)



BELAGS-PROFIL – GEHOBELT GLATT

Belags-Profil in Lärche

BELAGS-PROFIL – LÄRCHENATURBELASSEN

Entdecken Sie das besonders praktische Lärchenholz für Ihren Balkon oder die hinterlüftete Terrasse. Unser Belagsprofil ist durch die spezielle Hobelung mit der wasserabführenden Nut nach unten blickdicht und leitet das Wasser über die verdeckte Rinne ab.

Hinweis: Erforderlich ist die Verlegung mit Gefälle (2%) und ausreichender Unterlüftung zur längeren Haltbarkeit.

Artikel	Dimension / mm	Länge / m	Art.-Nr.	€/lfdm.	Holzart
Belags-Profil gehobelt, gefast, beide Oberflächen glatt	44 x 145	2,00	86041060-054	12.99	Lärche naturbelassen*
		3,00	86041061-054	12.99	

*Wir empfehlen einen Schutzanstrich gegen Bläue und Schimmel (S. 158)

Eigenschaften Lärche naturbelassen

Dauerhaftigkeit	■ ■ ■ □ □ □
Dimensionsstabilität	■ ■ ■ □ □ □
Oberflächenqualität	■ ■ ■ □ □ □
Ast-Anteil	■ ■ ■ □ □ □



Deckfläche ca. 10,5 cm

Zubehör-Übersicht (Zubehör finden Sie ab Seite 32, Farbe/Holzschutz (Joda®color) auf Seite 36 und ab Seite 158)



Terrassenschrauben



Farbe/Holzschutz



Ausgleichsband



Stellfüße



Wurzelvlies



Gummi-Granulat-Pads



GEBIRGLÄRCH E - GLATTES PROFIL

Terrassendeck Gebirglärche naturbelassen mit Sichtschutz Locarno



Detail-Ansicht Terrassendeck Gebirglärche

GEBIRGLÄRCH E NATURBELASSEN

Die Gebirglärche hat einen hellroten bis bräunlichen Farbton. Sie stammt aus den europäischen Bergregionen. Aufgrund der klimatischen Bedingungen im Erntegebiet weist sie eine hohe Festigkeit sowie Resistenz gegen Pilz und Insekten auf. Durch die Veredelung (technische Trocknung auf ca. 18% Holzfeuchte) erhöht man zusätzlich die Formstabilität des Holz es. Um die natürliche und beliebte Farbgebung der Lärche zu erhalten, sollte diese direkt nach oder idealerweise sogar vor Verarbeitung von allen Seiten behandelt werden, z. B. mit **Joda®color Terrassenöl/Wetterschutzöl**. Weitere Verarbeitungshinweise finden Sie auf den Seiten 30-31.

Eigenschaften Gebirglärche naturbelassen

Dauerhaftigkeit	■ ■ ■ ■ □ □
Dimensionsstabilität	■ ■ ■ ■ ■ □
Oberflächenqualität	■ ■ ■ ■ □ □
Ast-Anteil	■ ■ ■ □ □ □

Artikel	Dimension / mm	Länge / m	Art.-Nr.	€/lfdm.	Dimension / mm	Länge / m	Art.-Nr.	€/lfdm.	Holzart
Terrassendiele glattes Profil beidseitig glatt gehobelt	24 x 145	3,00	86111220-105	7.99	-	-	-	-	Gebirglärche naturbelassen*
		4,00	86111221-105	7.99					
		5,00	86111222-105	7.99					
Terrassen-Unterkonstruktion technisch getrocknet, verwindungsarm	44 x 68	3,00	86080193-260	4.99	90 x 90	4,00	86080192-100	16.99	Sibirische Lärche naturbelassen*
		4,00	86080194-260	4.99					

*Wir empfehlen einen Schutzanstrich gegen Bläue und Schimmel (S. 158)

Zubehör-Übersicht (Zubehör finden Sie ab Seite 32, Farbe/Holzschutz (Joda®color) auf Seite 36 und ab Seite 158)



Terrassenschrauben



Farbe/Holzschutz



Ausgleichsband



Stellfüße



Wurzelvlies



Gummi-Granulat-Pads



SIBIRISCHE LÄRCHE NATURBELASSEN (GLATT)

Weitere Informationen sowie Eigenschaften siehe nächste Seite.

Terrassendeck Sibirische Lärche mit *glattem Profil*



SIBIRISCHE LÄRCHÉ NATURBELASSEN

Die Sibirische Lärche weist eine sehr helle bis leicht bräunliche (Kernholz) Färbung auf. Durch die Veredelung (technische Trocknung auf ca. 20% +/- 2% Holzfeuchte) der Dielen erhöht man die Formstabilität des Holz. s. Aufgrund der im Herkunftsland herrschenden klimatischen Bedingungen ist diese Unterart der Lärche langsamer gewachsen und weist daher eine größere Dauerhaftigkeit und Festigkeit als die heimische Lärche auf. Um die natürliche Farbgebung der Sibirischen Lärche zu erhalten, sollte diese direkt nach oder sogar vor Verarbeitung behandelt werden, z. B. mit **Joda®color Terrassenöl/Wetterschutzöl**. Weitere Verarbeitungshinweise finden Sie auf den Seiten 30-31.

Artikel	Dimension / mm	Länge / m	Art.-Nr.	€/lfdm.	Holzart
Terrassendiele glattes Profil beidseitig glatt gehobelt	27 x 145	3,00	86011432-105	6.19	Sibirische Lärche naturbelassen*
		4,00	86011433-105	6.19	
		5,10	86011434-105	6.39	
Terrassen-Unterkonstruktion technisch getrocknet, verwindungsarm	44 x 68	3,00	86080193-260	4.99	
		4,00	86080194-260	4.99	

*Wir empfehlen einen Schutzanstrich gegen Bläue und Schimmel (S. 158)

Eigenschaften Sibirische Lärche naturbelassen

Dauerhaftigkeit	■ ■ ■ ■ □ □
Dimensionsstabilität	■ ■ ■ ■ □ □
Oberflächenqualität	■ ■ ■ ■ □ □
Ast-Anteil	■ ■ ■ □ □ □





genutetes Profil
beidseitig grob genutet

Eigenschaften Sibirische Lärche naturbelassen

Dauerhaftigkeit	■ ■ ■ ■ □ □
Dimensionsstabilität	■ ■ ■ ■ □ □
Oberflächenqualität	■ ■ ■ ■ □ □
Ast-Anteil	■ ■ ■ □ □ □



Riffel-Profil
beidseitig fein geriffelt



SIBIRISCHE LÄRCHЕ NATURBELASSEN

Die Sibirische Lärche weist eine sehr helle bis leicht bräunliche (Kernholz) Färbung auf. Durch die Veredelung (technische Trocknung auf ca. 20% +/- 2% Holzfeuchte) der Dielen erhöht man die Formstabilität des Holz s. Aufgrund der im Herkunftsland herrschenden klimatischen Bedingungen ist diese Unterart der Lärche langsamer gewachsen und weist daher eine größere Dauerhaftigkeit und Festigkeit als die heimische Lärche auf. Um die natürliche Farbgebung der Sibirischen Lärche zu erhalten, sollte diese direkt nach oder sogar vor Verarbeitung behandelt werden, z. B. mit **Joda®color Terrassenöl/Wetterschutzöl**. Weitere Verarbeitungshinweise finden Sie auf den Seiten 30-31.

Zubehör-Übersicht (Zubehör finden Sie ab Seite 32, Farbe/Holzschutz (Joda®color) auf Seite 36 und ab Seite 158)



Terrassenschrauben



Farbe/Holzschutz



Ausgleichsband



Stellfüße



Wurzelvlies



Gummi-Granulat-Pads



SIBIRISCHE LÄRCH E NATURBELASSEN (GENUTETES PROFIL)

Terrassendeck Sib. Lärche mit **genutetem Profil** (Sichtschutz Kingston-Systemzaun WPC, Pflanzsäule Rhombus)

Artikel	Dimension/mm	Länge/m	Art.-Nr.	€/lfdm.	Dimension/mm	Länge/m	Art.-Nr.	€/lfdm.	Holzart
Terrassendiele genutetes Profil beidseitig grob genutet	27 x 145	3,00	86011382-105	6.19	44 x 145	3,00	86011391-070	13.39	Sibirische Lärche naturbelassen*
		4,00	86011383-105	6.19		4,00	86011392-070	13.39	
		5,10	86011384-105	6.39		5,10	86011393-070	13.69	
Terrassendiele Riffel-Profil beidseitig fein geriffelt	27 x 145	3,00	86011385-105	6.19	44 x 145	3,00	86011394-070	13.39	
		4,00	86011386-105	6.19		4,00	86011395-070	13.39	
		5,10	86011387-105	6.39		5,10	86011396-070	13.69	
Terrassen-Unterkonstruktion technisch getrocknet, verwindungsarm	44 x 68	3,00	86080193-260	4.99	90 x 90	4,00	86080192-100	16.99	Sibirische Lärche naturbelassen*
		4,00	86080194-260	4.99					

*Wir empfehlen einen Schutzanstrich gegen Bläue und Schimmel (S. 158)

Joda® empfiehlt eine
Verschraubung von oben.**



Das Zeichen für
verantwortungsvolle
Waldwirtschaft

EICHE NATURBELASSEN (GLATT)**

glattes Terrassenprofil aus naturbelassener Eiche

FSC®: Gut für den Wald – gut für den Menschen!

Das Zeichen für umweltschonende Produkte, die aus sozial bewirtschafteten Wäldern stammen – regelmäßig vom unabhängigen Forest Stewardship Council (FSC®) kontrolliert!

EICHE NATURBELASSEN, GLATT – DIESE WARE IST STANDARD A/B/C-SORTIERT

Die Ware wurde nach der Bearbeitung nicht sortiert (man spricht von einer hobelfallenden Sortierung). Sie enthält Merkmale aller Sortierungen ohne ein bestimmtes Mengenverhältnis. Holzfehler sowie End- und Flächenrisse dürfen enthalten sein. Holztypische Eigenschaften sowie lager- und transportbedingte Verschmutzung und Beschädigungen sind zu tolerieren. Diese Ware ist gelegentlich nicht in voller Länge verwendbar und muss ggf. bauseits gesund gekappt werden. Wir empfehlen Ihnen deshalb mind. 10% mehr an Warenmenge als Reserve einzuplanen.

EICHE NATURBELASSEN, BOMBIERTES PROFIL

Die Eiche ist eine heimische Holzart, die durch eine sehr schöne, gleichmäßige und ruhige Optik besticht. Um Rissbildung und Verwindungen zu minimieren, werden die Dielen technisch getrocknet – somit können optische Beeinträchtigungen wie Krümmungen oder Ähnliches weitestgehend ausgeschlossen werden. Die Eiche wird zusätzlich keilgezinkt – so sind Längen bis 6 m möglich.

Achtung: Das Holz weist einen erhöhten Gerbsäureanteil auf, daher können in Verbindung mit Eisen schwarze Verfärbungen auftreten. Verwenden Sie bei den Befestigungsmitteln (Schrauben, Clips) daher mindestens Edelstahl V₂A. Wenden Sie sich hierzu bitte an unser Fachpersonal. Aufgrund der Härte sollten die Dielen dringend vorgebohrt werden. Weitere Verarbeitungshinweise finden Sie auf den Seiten 30-31.

Artikel	Dimension/mm	Länge/m	Art.-Nr.	€/lfdm.	Holzart	Eigenschaften Eiche naturbelassen	
Terrassendiele bombiertes Profil* nach oben gewölbt, keilgezinkt	23 x 110 ***	4,00	82020832-100	14.99	Eiche naturbelassen	Dauerhaftigkeit	■ ■ ■ ■ □ □
		5,00	82020834-100	14.99		Dimensionsstabilität	■ ■ ■ ■ ■ □
		6,00	82020836-100	14.99		Oberflächenqualität	■ ■ ■ ■ ■ ■
Terrassendiele glattes Profil beidseitig glatt gehobelt	23 x 140	2,00	65001000-210	12.49	Robinie naturbelassen	Ast-Anteil Eiche bombiert	■ □ □ □ □ □
		2,40	65001004-210	12.49		Ast-Anteil Eiche glatt	■ ■ ■ ■ ■ □
Terrassen-Unterkonstruktion blockverleimt und keilgezinkt	40 x 60	4,00	82020824-200	12.99			

Sonderlängen (nur für 23 x 110 mm) nach Kundenwunsch mit Aufpreis von 1,30 €/lfdm. auf Bestellung möglich, bitte erfragen Sie die Lieferzeit.
Mehr Beratung? Ihr Joda®Fachhändler hilft mit individuellen Montage-Empfehlungen gerne weiter. *** Dieses Produkt erfordert eine Verschraubung von oben.

Joda® empfiehlt speziell bei diesem Profil eine Verschraubung von oben.**

EICHE NATURBELASSEN (BOMBIERTES PROFIL)

Bombiertes Terrassenprofil, Eiche naturbelassen mit Pflanzsäulen Rhombus

EICHE NATURBELASSEN (BOMBIERT)

Diese Ware ist keilgezinkt

Bombiertes Terrassenprofil, Eiche naturbelassen

Zubehör-Übersicht (Zubehör finden Sie ab Seite 32, Farbe/Holzschutz (Joda®color) auf Seite 36 und ab Seite 158)



Terrassenverb. Edelstahl V₂A



Farbe/Holzschutz



Ausgleichsband



Stellfüße



Wurzelvlies




Gummi-Granulat-Pads



ROBINIE (BOMBIERT)

Joda® empfiehlt eine
Verschraubung von oben.**



ROBINIE NATURBELASSEN



Bombiertes Profil
nach oben gewölbt, keilgezinkt

ROBINIE NATURBELASSEN

Der Farbton des frischen Robinienholzes ist gelblich bis hellbraun, sehr schnell goldbraun nachdunkelnd. Sie zeichnet sich durch eine sehr hohe natürliche Dauerhaftigkeit aus und gilt als das härteste europäische Holz. Die Robinie ist die einzige europäische Holzart, die in Bezug auf Dauerhaftigkeit und Festigkeit vergleichbar mit Tropenhölzern ist. Durch die Veredelung (technische Trocknung auf ca. 18 % Holzfeuchte) der Dielen erhöht man die Formstabilität des Holzes. Durch die Keilzinkung ist es zusätzlich möglich, Längen bis zu 6 m gerade und fehlerfrei zu produzieren. Achtung: Das Holz weist einen erhöhten Gerbsäureanteil auf, daher können in Verbindung mit Eisen schwarze Verfärbungen auftreten. Verwenden Sie bei den Befestigungsmitteln (Schrauben, Clips) daher mindestens Edelstahl V₂A. Wenden Sie sich hierzu bitte an unser Fachpersonal. Aufgrund der Härte sollten die Dielen dringend vorgebohrt werden. Weitere Verarbeitungshinweise finden Sie auf den Seiten 30-31.

Eigenschaften Robinie naturbelassen

Dauerhaftigkeit	■ ■ ■ ■ ■ ■ ■ ■
Dimensionsstabilität	■ ■ ■ ■ ■ ■ □
Oberflächenqualität	■ ■ ■ ■ ■ □
Ast-Anteil	■ □ □ □ □ □

Artikel	Dimension / mm	Länge / m*	Art.-Nr.	€/lfdm.	Holzart
Terrassendiele bombiertes Profil nach oben gewölbt, keilgezinkt	25 x 110 ***	4,00	82020812-100	15.99	Robinie naturbelassen
		5,00	82020814-100	15.99	
		6,00	82020816-100	15.99	
Terrassen-Unterkonstruktion blockverleimt und keilgezinkt	40 x 60	4,00	82020824-200	12.99	Robinie naturbelassen

Sonderlängen (nur für 25 x 110 mm) nach Kundenwunsch mit Aufpreis von 1,30 €/lfdm. auf Bestellung möglich, bitte erfragen Sie die Lieferzeit.
Mehr Beratung? Ihr Joda®Fachhändler hilft mit individuellen Montage-Empfehlungen gerne weiter. *** Dieses Produkt erfordert eine Verschraubung von oben.

Zubehör-Übersicht (Zubehör finden Sie ab Seite 32, Farbe/Holzschutz (Joda®color) auf Seite 36 und ab Seite 158)



Terrassenverb. Edelstahl V₂A



Farbe/Holzschutz



Ausgleichsband




Stellfüße



Wurzelvlies



Gummi-Granulat-Pads



Anti-Slip-Deck Bangkirai, genutete Seite

BANGKIRAI – 100 % FSC®-ZERTIFIZIERT!

Das sogenannte Bangkirai-Holz (Yellow Balau) stammt aus Südostasien und weist eine hell- bis dunkelbraune Färbung auf. Unsere Dielen kommen grundsätzlich nur aus ausgesuchten Quellen mit verantwortungsvoller (FSC®-zertifizierter) Bewirtschaftung. Das Holz zeichnet sich durch eine sehr hohe natürliche Dauerhaftigkeit und eine hohe Festigkeit aus. Durch die Festigkeit (Härte) des Holzes sollte bei der Verarbeitung der Dielen zwingend vorgebohrt werden. Verarbeitungshinweise sind aufgrund der speziellen Eigenschaften zwingend zu beachten. Um die Farbgebung zu erhalten, sollte Bangkirai direkt nach oder sogar vor Verarbeitung behandelt werden, z. B. mit Joda®color Terrassenöl/Wetterschutzöl. Weitere Verarbeitungshinweise finden Sie auf den Seiten 30-31.

Eigenschaften Bangkirai naturbelassen

Dauerhaftigkeit	■ ■ ■ ■ ■ □
Dimensionsstabilität	■ ■ ■ □ □ □
Oberflächenqualität	■ ■ ■ □ □ □
Ast-Anteil	■ □ □ □ □ □

FSC®: Gut für den Wald – gut für den Menschen!

An diesem Zeichen erkennen Sie sehr umweltschonende Holzprodukte, die aus sozial bewirtschafteten Wäldern stammen. Produziert unter strengen Auflagen des Forest Stewardship Council®, regelmäßig von unabhängiger Stelle kontrolliert! Ziel des gemeinnützigen FSC® ist es, global eine Verbesserung der Waldbewirtschaftung zu erreichen.

Zubehör-Übersicht (Zubehör finden Sie ab Seite 32, Farbe/Holzschutz (Joda®color) auf Seite 36 und ab Seite 158)



Terrassenschrauben



Farbe/Holzschutz



Ausgleichsband



Stellfüße



Wurzelvlies



Gummi-Granulat-Pads



BANGKIRAI (RIFFEL-PROFIL)

Joda® empfiehlt eine
Verschraubung von oben.**

Anti-Slip-Deck Bangkirai, Riffel-Profil – feingeriffelte Seite

Artikel	Dimension/mm	Länge/m	Art.-Nr.	€/lfdm.	Dimension/mm	Länge/m	Art.-Nr.	€/lfdm.	Holzart
Terrassendiele Anti-Slip-Deck einseitig fein geriffelt, einseitig genutet	25 x 145	2,44	65010008-126	14.99	38 x 145	2,44	65010108-060	23.99	Bangkirai naturbelassen
		2,75	65010009-126	14.99		2,75	65010109-060	23.99	
		3,05	65010010-126	14.99		3,05	65010110-060	23.99	
		3,35	65010011-126	14.99		3,35	65010111-060	23.99	
		3,66	65010012-126	14.99		3,66	65010112-060	23.99	
		3,97	65010013-126	14.99		3,97	65010113-060	23.99	
		4,27	65010014-126	14.99		4,27	65010114-060	23.99	
		4,57	65010015-126	14.99		4,57	65010115-060	23.99	
		4,88	65010016-126	14.99		4,88	65010116-060	23.99	
Terrassen-Unterkonstruktion breitseitig fein geriffelt, schmalseitig glatt	45 x 70	2,44	65010408-084	9.99	90 x 90	2,44	65010308-050	34.49	Kapur (bei 45 x 70mm)
		2,75	65010409-084	9.99		2,75	65010309-050	34.49	
		3,05	65010410-084	9.99		3,05	65010310-050	34.49	
		3,35	65010411-084	9.99		3,35	65010311-050	34.49	Bangkirai naturbelassen (bei 90 x 90mm)
		3,66	65010412-084	9.99		3,66	65010312-050	34.49	
		3,97	65010413-084	9.99		3,97	65010313-050	34.49	
		4,27	65010414-084	9.99		4,27	65010314-050	34.49	
		4,57	65010415-084	9.99		4,57	65010315-050	34.49	
		4,88	65010416-084	9.99		4,88	65010316-050	34.49	

Mehr Beratung? Ihr Joda®Fachhändler hilft mit individuellen Montage-Empfehlungen gerne weiter.
Bitte beachten Sie, dass nicht immer alle Längen am Lager verfügbar sein können. Bitte erfragen Sie die Lieferzeit.



THERMO-ESCHE

Terrassendeck Thermo-Esche **braun** (ohne Farbbehandlung) mit **glattem Profil**, beidseitig glatt gehobelt



Thermo-Esche, glattes Profil
hitzebehandelt



Thermo-Esche, glattes Profil
hitzebehandelt & grau geölt

Eigenschaften Thermo-Esche D1*

Dauerhaftigkeit	■ ■ ■ ■ ■ ■ ■ ■
Dimensionsstabilität	■ ■ ■ ■ ■ ■ □
Oberflächenqualität	■ ■ ■ ■ ■ ■ □
Ast-Anteil	■ ■ □ □ □ □

Artikel	Dimension /mm	Länge /m	Art.-Nr.	€/lfdm.	Holzart
Terrassendiele glattes Profil* Sichtseite glatt gehobelt, Rückseite egalisiert - FSC Mix Credit	20 x 115	NEU 1,80	86090340-180	15.99	Thermo-Esche hitzebehandelt
		2,10	86090341-180	15.99	
		2,70	86090343-180	15.99	
		3,30	86090345-180	15.99	
Terrassendiele glattes Profil* beidseitig glatt gehobelt	20 x 120**	1,80	86090310-144	13.99	Thermo-Esche hitzebehandelt
		2,10	86090311-144	13.99	
		2,70	86090333-144	15.99	
		3,30	86090335-144	15.99	
Terrassendiele glattes Profil* beidseitig glatt gehobelt	25 x 145**	2,10	86090321-098	21.49	Thermo-Esche hitzebehandelt
		2,70	86090323-098	21.49	
Terrassen-Unterkonstruktion hitzebehandelt, gehobelt/gestast	40 x 65**	2,50	86090118-120	6.49	Thermo-Kiefer hitzebehandelt
		3,00	86090119-120	6.49	

Holzart

**Thermo-Esche
hitzebehandelt**

**Thermo-Esche
hitzebehandelt**

**Thermo-Esche
grau geölt**

**Thermo-Esche
hitzebehandelt**

**Thermo-Kiefer
hitzebehandelt**

*D1 entspricht der Dauerhaftigkeitsklasse 1 nach DIN EN 350-2, sehr dauerhaft im Aussenbereich. Bitte beachten Sie die Material-Info (Seite 337).

**AUSLAUF-
MODELLE!**
lieferbar
nur solange der
Vorrat reicht!

Joda empfiehlt die Verwendung von Thermo-Holz oder Aluminium (siehe Seite 25) als Unterkonstruktion, da diese Materialien ebenso wie die Terrassendielen aus Thermo-Esche eine lange Nutzungsdauer garantieren.

**Auslaufmodelle. Bitte erfragen Sie die Verfügbarkeit.



THERMO-ESCHE (GRAU VORGEÖLT)

Terrassendeck Thermo-Esche grau vorgeölt mit glattem Profil, beidseitig glatt gehobelt

THERMO-ESCHE

Unsere thermisch modifizierte Esche erreicht dieselbe biologische Dauerhaftigkeit wie hochwertiges Tropenholz und erhält durch die Behandlung zusätzlich eine erhöhte Formstabilität. Die Wasseraufnahme sowie das Quell- und Schwindverhalten sind gegenüber dem unbehandelten Holz deutlich reduziert, was die Eigenschaften zur Verwendung als Terrassenholz erheblich verbessert und eine lange Lebensdauer der Terrasse garantiert. Einige dieser sehr hochwertigen Dielen erhalten Sie bei uns bereits vorgeölt, grundsätzlich empfehlen wir die bauseitige Endbehandlung mit Joda@color Wetterschutzöl.

Neuheit in der Dimension 20x115 mm: Durch die Doppelnut-Endspundung können die Dielen endlos sauber auf Stoß verlegt werden, wodurch eine gleichmäßige und schöne Verlege-Optik entsteht.

Joda@ empfiehlt die Verlege- und Verarbeitungshinweise des GD-Holz zu beachten. Weitere Verarbeitungshinweise finden Sie auf den Seiten 30-31.





Joda® cWPC
Kunststoffummanteltes Rundkammer-Profil
mit einseitig tiefengeprägter Holzoptik,
witterungsbeständig



Anfangsdielen

Stirnbrett

Anfangsdielen + Stirnbrett



JODA® cWPC

Joda® cWPC ist ein vollummanteltes, coextrudiertes WPC der neuesten Generation. Die Ummantelung besteht aus reinem Kunststoff (bicolor), ist sehr unempfindlich gegenüber Verschmutzung und verkratzt nicht so leicht.

Die Besonderheit: Durch die nachträgliche Tiefenprägung wird die Oberfläche zusätzlich gehärtet und noch unempfindlicher gemacht.

Die WPC Dielen sind ideal auf der Terrasse, auf Balkonen und für Teich- und Poolumrandungen. Wartungsarm: Um herkömmliche Verschmutzungen zu beseitigen, genügt es die Dielen regelmäßig mit lauwarmem Wasser und einer weichen Bürste zu reinigen – am besten mit milder Seife auf Essigbasis (wie bei allen anderen WPC Produkten). Strapazierfähig: Modernes WPC ist robust und relativ unempfindlich gegenüber Kratzern und Druck tellen.

Technik-Hinweis: Wie bei allen Hohlkammerdielen ist bei der Verlegung ein Gefälle von 2% unbedingt einzuhalten (bitte Empfehlungen des GD-Holz beachten).

Auflagerabstand: 34 cm.

Zubehör-Übersicht



Winkelprofil



Endkappen



Alu-Unterkonstruktion



Alu-Verbinder



Terrassen-Clip



Terrassen-Startclip



Stahlwinkel



Joda®WPC in Teak – Pflanzkasten Langeland M

Artikel	Dimension / mm	Länge / m	Art.-Nr.	€/lfdm.	Material/Farbe
Terrassendiele Kunststoffummanteltes Rundkammer-Profil mit einseitig tiefengeprägter Holzoptik	23 x 138	3,00	84074434-064	11,99	Teak
		4,00	84074436-064	11,99	Teak
		3,00	84074444-064	11,99	Silver grey
		4,00	84074446-064	11,99	Silver grey
Zubehör					
Anfangsdiele aus Holz-Kunststoff-Gemisch	23 x 138	4,00	84074443-064	13,99	Teak
			84074433-064	13,99	Silver grey
Stirnbretter aus Holz-Kunststoff-Gemisch	15 x 180	4,00	84074441-064	13,99	Teak
			84074431-064	13,99	Silver grey
Winkelprofile Abschlussprofile für WPC Terrassen aus Stahlblech	40 x 40	3,00	86011865-000	9,99	Schwarz
Alu-Unterkonstruktion	40 x 60	4,00	86011866-000	9,99	Graphitgrau
			86011791-300	12,99	Aluminium
€/Pak.					
Alu-Verbinder für Stöße für Alu-Unterkonstruktion, inkl. Schrauben (Paket à 10 Stck.)	24 x 50 x 200	–	86011793-000	89,99	Aluminium
Bohrschraube TX 25, mit Bohrspitze für Alu-Unterkonstruktion (Paket à 200 Stck.)	5,5 x 51	–	86012889-000	69,99	Edelstahl
Stahlwinkel für Alu-Unterkonstruktion, inkl. Schrauben (Paket à 10 Stck.)	40 x 25 x 40	–	86011794-000	29,99	Stahl
Terrassen-Clips inkl. Bohrschraube V₂A aus Kunststoff, für unsichtbare Befestigung auf Alu-Unterkonstruktion (Paket à 200 Stück, reicht für ca. 8 m ²)	40 x 16 x 12	–	84074451-000	67,99	Schwarz
Terrassen-Startclips inkl. Bohrschraube V₂A aus Kunststoff, Anfangs-Befestigung auf Alu-Unterkonstruktion (Paket à 20 Stück, reicht für ca. 5 m)	20 x 20 x 13	–	84074453-000	13,99	Schwarz/Silber
Endkappen zur Abdeckung der WPC-Endkanten (Paket à 20 Stck.), aus Kunststoff	23 x 138	–	84074456-000	9,99	Teak
			84074458-000	9,99	Silver grey



Legacy

Kunststoffummanteltes Vollprofil in der Optik von handbearbeitetem Holz, witterungs- und farbbeständig

**LEGACY
ASHWOOD**



Terrain aus TimberTech-cWPC*

mit authentischer Bi-color-Maserung in den warmen Farbtönen Brown oak und Silver maple. Innovative Terrassendiele mit staub- und schmutzabweisender VertiGrain™-Oberfläche. Überzeugt selbst wertbewusste Hausbesitzer mit einer noch nie dagewesenen Widerstandsfähigkeit gegen Kratzer, Flecken und Ausbleichen. Unsichtbare Befestigung möglich.

Legacy aus TimberTech-cWPC*

bewahrt die Schönheit handgefertigter Hartholzböden und ist mit keiner anderen Terrassendiele vergleichbar. Der zeitlose Stil der Oberfläche passt überall, von rustikal bis zu elegant und modern. Durch die gegen Ausbleichen, Kratzer und Flecken schützende Polymerhülle widersteht die Premium-Diele den Witterungseinflüssen und alltäglichen Umständen, denen die meisten Terrassendielen ausgesetzt sind.

Artikel	Dimension/mm	Länge/m	Art.-Nr.	€/lfdm.	Material/Farbe
Terrassendiele Terrain aus Holz-Kunststoff-Gemisch, kunststoffummanteltes Vollprofil, Holzoptik mit authentischer Bi-color-Maserung	24 x 136	3,66	86011850-064	16,99	Brown oak
		4,88	86011851-064	16,99	
		3,66	86011854-064	16,99	Silver maple
		4,88	86011855-064	16,99	

Artikel	Dimension/mm	Länge/m	Art.-Nr.	€/lfdm.	Material
Terrassendiele Legacy aus Holz-Kunststoff-Gemisch, kunststoffummanteltes Vollprofil in der Optik von handbearbeitetem Holz	24 x 136	3,66	86011858-064	23,99	Ashwood
		4,88	86011859-064	23,99	

Zubehör-Übersicht



Winkelprofil



Schnittkantenversiegelung



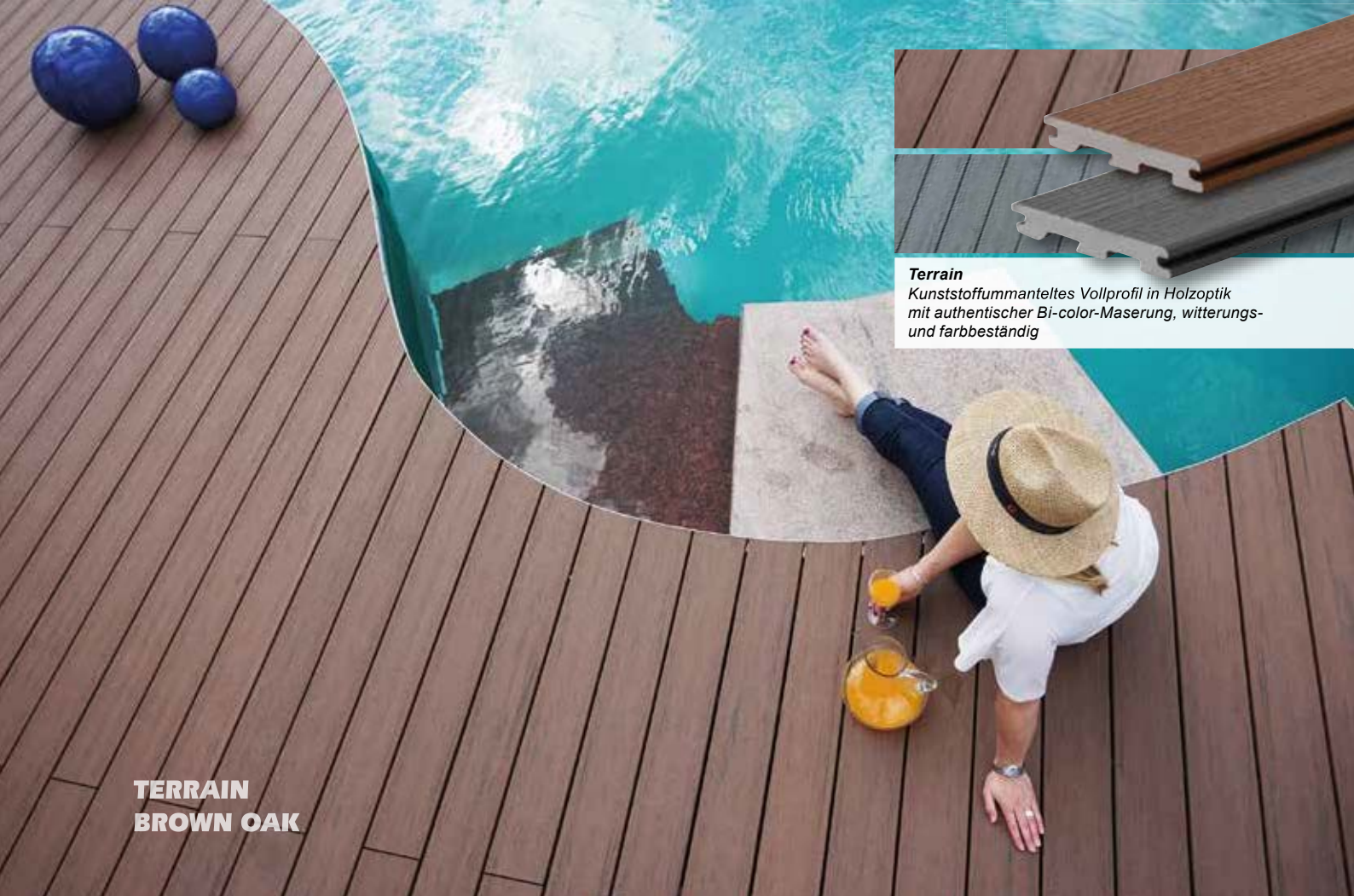
Alu-Unterkonstruktion



T-Stick



Stahlwinkel



**TERRAIN
BROWN OAK**

Terrain
Kunststoffummanteltes Vollprofil in Holzoptik
mit authentischer Bi-color-Maserung, witterungs-
und farbbeständig



TimberTech-Terrassendielen aus ummanteltem Holz-Kunststoff-Verbundwerkstoff cWPC

Premiumdielen für praktisch unverwüstliche Terrassendecks in Holzoptik: TimberTech-cWPC besteht aus einer Zusammensetzung von Kunststoff und Holzfasern mit einer rundum schützenden Polymerbeschichtung. Selbst Grillfette oder Getränke lassen sich mit einem feuchten Tuch rückstandslos entfernen. Dank der schützenden (coextrudierten) Polymerbeschichtung sind diese Dielen praktisch immun gegen die Witterungskräfte und den alltäglichen Umständen, denen jede Terrasse ausgesetzt ist.

TimberTech gewährt eine 30-jährige Garantie gegen Ausbleichen und Flecken für alle ummantelten Dielen. Aufgrund der speziellen Zusammensetzung und Eigenschaften sollten zwingend die Verarbeitungshinweise beachtet werden, z.B. beträgt der Maximalabstand der Unterkonstruktion mittig 40,6 cm (siehe Seite 30-31).

Artikel	Dimension /mm	Länge/m	Art.-Nr.	€/lfdm.	Material/Farbe
Winkelprofile Abschlussprofile für WPC Terrassen aus Stahlblech	40 x 40	3,00	86011865-000	9,99	Schwarz
			86011866-000	9,99	Graphitgrau
Alu-Unterkonstruktion	40 x 60	4,00	86011791-300	12,99	Aluminium
				€/Pak.	
Alu-Verbinder für Stöße für Alu-Unterkonstruktion, inkl. Schrauben (Paket à 10 Stck.)	24 x 50 x 200	–	86011793-000	89,99	Aluminium
Bohrschraube TX 25, mit Bohrspitze für Alu-Unterkonstruktion (Paket à 200 Stck.)	5,5 x 51	–	86012889-000	69,99	Edelstahl
Stahlwinkel für Alu-Unterkonstruktion, inkl. Schrauben (Paket à 10 Stck.)	40 x 25 x 40	–	86011794-000	29,99	Stahl
				€/Stck.	
T-Stick inkl. Bohrschraube V₂A für Alu-Unterkonstruktion aus glasfaserverstärktem Kunststoff, Edelstahlplatte V2A	3,5 x 55	–	86012890-000	1,19	Schwarz
Schnittkantenversiegelung für WPC Dielen 237 ml, reicht für ca. 250 Schnittkanten	–	–	86011863-006	23,99	für Brown Oak
	–	–	86011864-006	23,99	für Silver maple, Ashwood



*10 Jahre Gewährleistung für gewerbli. Anwendung – 25 Jahre Gewährleistung im privaten Bereich! Montage-, Pflegehinweise und Garantie-Bedingungen (z. B. bei Verschmutzung oder Ausbleichung) siehe www.timbertechdeutschland.de



Rundholzpfaster aus Kiefer KDI*

RUNDHOLZPFLASTER

Ein besonders naturnaher Bodenbelag, der ein ursprüngliches Gartenbild betont. Ideal für Terrassen und Wege.

Artikel	Dimension/cm	Art.-Nr.	€/Sack	€/m ²	Holzart
Rundholzpfaster ca. 0,33 m ² Raschelsack	Ø ca. 8 - 16 x 10	84061204-015	9,99	29,99	Kiefer KDI* grün

*kesseldruckimprägniert



Zubehör-Übersicht (Zubehör finden Sie ab Seite 32, Farbe/Holzschutz (Joda®color) auf Seite 36 und ab Seite 158)



Terrassenschrauben



Farbe/Holzschutz



Gummi-Granulat-Pads



Holzfliesen aus Kiefer KDI*
(kleine Abb. zeigt Rückseite)



Holzfliesen aus naturbelassener** Lärche
(kleine Abb. zeigt Rückseite)



Holzfliesen aus Bangkirai – 100% FSC®-zertifiziert
(kleine Abb. zeigt Rückseite)

HOLZFLIESEN

Leicht zu verlegen und in 3 verschiedenen Holzarten erhältlich. Besonders gut geeignet für den Balkon.

Artikel	Dimension / cm	Art.-Nr.	€/Stck.	Holzart
Holzfliesen Bündelung à 4 Stück	50 x 50	84061240-116	4,99	Kiefer KDI* grün
		84061265-116	7,99	Lärche naturbelassen**
		86011092-128	15,99	Bangkirai naturbelassen

*kesseldruckimprägniert **Wir empfehlen einen Schutzanstrich gegen Bläue und Schimmel (S. 158)

Eigenschaften	Kiefer KDI* grün	Lärche naturbel.	Bangkirai naturbel.
Dauerhaftigkeit	■ ■ ■ ■ □ □	■ ■ ■ ■ □ □	■ ■ ■ ■ □ □
Dimensionsstabilität	■ ■ ■ ■ □ □	■ ■ ■ ■ □ □	■ ■ ■ ■ □ □
Oberflächenqualität	■ ■ □ □ □ □	■ ■ ■ ■ □ □	■ ■ ■ ■ □ □
Ast-Anteil	■ ■ ■ ■ □ □	■ ■ ■ ■ □ □	■ □ □ □ □ □



FSC®: Gut für den Wald – gut für den Menschen!

An diesem Zeichen erkennen Sie sehr umweltschonende Holzprodukte, die aus sozial bewirtschafteten Wäldern stammen. Produziert unter strengen Auflagen des Forest Stewardship Council®, regelmäßig von unabhängiger Stelle kontrolliert! Ziel des gemeinnützigen FSC® ist es, global eine Verbesserung der Waldbewirtschaftung zu erreichen.

Technik: Holzfliesen (50 x 50 cm): Kiefer, KDI* grün: 7 gehobelte Trittbretter, 32 mm Gesamtstärke, Bretter 16 x 68mm, verzinkt genagelt. Getrocknete, naturbel. Lärche: 5 gehobelte Trittbretter, 40 mm Gesamtstärke, Bretter 20 x 95 mm, V2A-geklammert. Getrocknetes, naturbelassenes Bangkirai (Hartholz): 7 gehobelte Trittbretter, 30 mm Gesamtstärke, Bretter 15 x 69mm, V2A-geschraubt. Hinweis: Planer Untergrund und feste Verbindung für Fliesen empfehlenswert.



SOMMER AN DEN FÜSSEN – TERRASSEN MIT DER RICHTIGEN LAGE

Das Gartenjahr beginnt eigentlich erst richtig, sobald man die Sonne auf der Terrasse genießen kann. Direkt am Haus ist sie Ihr Freiluftwohnzimmer. Ein besonders wichtiges Kriterium bei der Gestaltung und Nutzung einer Terrasse ist die geografische Ausrichtung. Hier einige Tipps:

Nord

Eine Terrasse zur Nordseite hat den Vorteil, an heißen Tagen genügend Schatten zu spenden. Allerdings bekommt sie zu keiner Tageszeit direkte Sonneneinstrahlung. Im Winter oder in Regenperioden werden die Dielen nicht richtig trocken. Es kommt zu vermehrter Grünbelagbildung auf den Terrassendielen. Dadurch wird der Untergrund rutschig und die Terrasse muss mehrmals im Jahr gesäubert und gepflegt werden.

Süd

Bei einer Terrasse mit Südausrichtung haben Sie ab der Mittagszeit bis zum späten Nachmittag Sonne. Um das sicherzustellen, beobachten Sie am besten den Schattenwurf angrenzender Gebäude oder Bäume. Die Südlage ist für Terrassen die beliebteste Variante, kann aber an Sommertagen extrem heiß werden. Eine Terrassenüberdachung als Sonnenschutz bietet sich in diesem Fall an.

West

Ein Platz nach Westen ist dann geeignet, wenn Sie die Sonne von den Mittagsstunden bis zum Abend genießen möchten. Für einen Sonnenuntergang von der Terrasse aus bietet sich eine Ausrichtung nach Südwesten an. Nachteil ist jedoch, dass Sie auf der Terrasse mit Westausrichtung immer bis zu den Mittagsstunden warten müssen, bis die Sonne weit genug gewandert ist.

Ost

Die Ostausrichtung bietet sich an, wenn die Terrasse zum Frühstück genutzt wird. So sichern Sie sich die ersten Sonnenstunden des Tages, sollten dem keine Bäume oder Gebäude im Weg stehen. In den Abendstunden wird eine Terrasse mit Ostlage jedoch durch den Schattenwurf des Hauses schnell kühl.

Lust auf Ihren Freiluftplatz bekommen?

Im Joda® Programm finden Sie eine riesige Auswahl an Holzideen.

Bei Fragen hilft Ihnen Ihr Fachhändler gerne weiter.

Ihren Joda® Fachhändler in Ihrer Nähe finden Sie unter www.joda.de.



1

Bei einer Montage auf einer bestehenden Steinterrasse entfernen Sie im ersten Schritt den Schmutz, um ein einfaches Verlegen der Unterkonstruktion gewährleisten zu können.



5

Unter die Unterkonstruktion legen Sie die Gummi-Granulatpads, um stehende Feuchtigkeit zwischen Holzunterkonstruktion und Steinen zu verhindern.



9

Foto: Selbermachen

Pro Auflagepunkt der Terrassendielen sind zwei Schrauben zu verwenden. Diese sollten vorgebohrt werden, damit es nicht zur Rissbildung der Terrassendielen kommt.

GEBAUT – DIE WICHTIGSTEN SCHRITTE:



2

Ausrichten der Unterkonstruktion: Dafür bieten sich punktuell ausgelegte Gehwegplatten als Auflagepunkte an, wenn Sie noch eine Steinterrasse haben. Achten Sie dabei darauf, dass Ihre Unterkonstruktion ein Gefälle von 1-2% in Laufrichtung Ihrer Dielen aufweist, damit Wasser schneller ablaufen kann und der Terrassenbelag schneller trocknet.



3

Sollte noch keine Steinterrasse vorhanden sein, tragen Sie bitte den Rasen bzw. Mutterboden ab, um ein Sandbett ausrichten zu können.



4

Auf der geglätteten und verdichteten Fläche können Sie nun das Unkrautvlies zur Verhinderung von Vegetation ausbreiten.



6

Foto: Selbermachen

Auf Ihrer Unterkonstruktion können Sie dann die Distanzleiste oder die Terrassengleiter aufbringen. Somit verhindern Sie Staunässe zwischen den Dielen und der Unterkonstruktion.



7

Die Terrassendielen werden anschließend auf die Unterkonstruktion aufgeschraubt. Um einen einheitlichen Fugenabstand sicherzustellen, sollten Sie Abstandhalter verwenden. Die Fuge stellt sicher, dass das Holz atmen kann. Je nach Feuchtigkeit nimmt das Holz Wasser auf und dadurch an Volumen zu. Ein empfohlenes Fugenmaß für Ihren Terrassenbelag kann Ihnen Ihr Fachhändler nennen, da dieses je nach Holzart und Behandlung variiert.



8

Wenn Sie eine Richtschnur entlang der Unterkonstruktion spannen, ist es leichter, die Schrauben durch die Terrassendielen in einer einheitlichen Flucht zu verschrauben. So ergibt sich nachher ein gerades Schraubenbild.



10

Plus-Edelstahlschraube A4

Greifen Sie bei den Schrauben im Außenbereich immer zu Edelstahlschrauben V₂A. In küstennahen Regionen oder sehr anspruchsvollen Wettergebieten nehmen Sie am besten Edelstahlschrauben V₄A.



11

Die fertig montierte Terrasse sollten Sie sofort trocken säubern. Einige Holzarten können mit Eisenpartikeln bei Feuchtigkeitseinfluss reagieren (Eisen-Gerbstoff-Reaktion) und laufen schwarz an.



12

Farbbeispiel: Bangkirai Anti-Slip-Deck

Möchten Sie, dass Ihr Holz seinen ursprünglichen Farbton behält und nicht mit der Zeit eine graue Patina erhält, empfehlen wir Ihnen einen Anstrich mit Joda[®]color Terrassenölen/Wetterschutzölen. Diese sind speziell auf unse-re Terrassendielen abgestimmt und verhindern ein Ausbleichen der Dielen. Des Weiteren verringert Joda[®]color die Feuchtigkeitsaufnahme des Holzes und verlängert die Lebensdauer Ihrer Terrasse.




1 Die Terrassenschraube aus Edelstahl mit dem Schraubstockeffekt.

Edelstahl-Schraube „Cut“

Terrassendeck-Schraube. Das Original aus gehärtetem Edelstahl, rostfrei, hat ein 60% höheres Bruchdrehmoment als herkömmliche A2-Schrauben: Das sorgt für besten Sitz des Holzbelages (z.B. Nadelholz) auf der Unterkonstruktion*. Selbstschneidend, mit sogenannter Cut-Spitze, Linsenkopf (Aufnahme TX25), Fräsrippen, Reibschaft und 2/3 Fräsgewinde. Inkl. eines Bits.

Maße: 5,5 x 50/60/70/80/90/100 mm

*Bitte berücksichtigen Sie auch die Empfehlungen des GD Holz.




2 Für harte Holzarten entwickelt: die braune Schraube ist selbstschneidend.

Edelstahl-Schraube „Plus“

Die selbstschneidende Holz-Terrassenschraube ist aus gehärtetem Edelstahl und optisch dem Holz angepasst (Antikbraun). Eigens für harte Holzsorten mit langer Lebenserwartung entwickelt*.

Selbstschneidend, mit Cut-Spitze, Linsenkopf (Aufnahme TX25), Fräsrippen, Reibschaft und 2/3 Fräsgewinde. Inkl. eines Bits.

Maße: 5,0 x 50/60 mm



3 Extra belastbare Qualitäts-Holz-Terrassenschraube zum Vorbohren!

Edelstahl-Schraube „Flex“

Holz-Terrassenschraube aus Edelstahl, rostfrei Güte A4! Sie ist für stark gerbstoffhaltige Hölzer und zur Verwendung in Küstennähe (bei hohem Salzgehalt der Luft) zu empfehlen*.

„Flex“, mit sogenannter Cut-Spitze, Linsenkopf (Aufnahme TX25), Fräsrippen, Reibschaft und 2/3 Fräsgewinde. Inkl. eines Bits.

Maße: 5,5 x 50/60/70 mm



4 Gummi reguliert: Höhenausgleich-Pads für die Unterkonstruktion.

Gummi-Granulat-Pads

Als selbstklebende Höhenausgleich-Pads unter der Terrassendeck-Unterkonstruktion bzw. UK-Nässeschutz zu verwenden. Mit trittschalldämmender Wirkung. Verrottungsfrei. Abmessung: 70 x 80 mm, 8 mm stark, Beutel à 24 Stück. Ein problemloser Zuschnitt ist mit einem Messer möglich.



5 Wasserdurchlässiges Abdeckvlies gegen Durchwurzelung u. Pfützenbildung.

Wurzelvlies

Extrem glattes, druckfestes Vlies (Gewicht 120g/m²). Ideal unter Holzterrassen. Hohe Wasserdurchlässigkeit (111l/s/m²) vermeidet Pfützen unter der Terrasse. Durch seine glatte Struktur finden Wurzeln keine Möglichkeit der Anhaftung. Empfehlenswerte Alternative zu „Bändchengewebe“.



6 Praktisch: selbstklebendes Ausgleichsband reguliert Unebenheiten.

Ausgleichsband

Erhöht den Trittkomfort! Einsatz zwischen Unterkonstruktion und Diele, selbstklebend, verrottungsfrei. Elastizität vermindert das Abscheren der Schrauben bei Holzbewegungen. Bessere Unterlüftung der Dielen – erhöht die Lebensdauer des Holzes (speziell Weichholz). Ideal für Holz-Metallverbindungen.



Für noch mehr Freude am Holz: „Richtig“ geschraubte Konstruktionen halten länger!

SCHRAUBEN MIT KÖPFCHEN

Für eine anspruchsvolle Verbindung zwischen zwei Hölzern!

Sie dienen als lösbare Verbindungen von Bauteilen aller Art: Schrauben. Damit sie jedoch nicht zur Schwachstelle einer Verbindung werden, gilt es manches zu beachten. Gut zu wissen: Die Schraube entscheidet mit darüber, ob z. B. eine Terrassendecke wirklich formstabil bleibt. Holz mit normaler Feuchte sollte immer von oben verschraubt werden.

Nicht überraschend: Nur mit Qualität bis ins (Schrauben-) Detail hält die gesamte Terrasse so lange, wie es das gute Holz verspricht.

Hier einige Fakten, die zeigen, wie wichtig es ist, auch auf Qualität bei einer „simplen“ Schraubverbindung zu achten:

- Harthölzer haben häufig einen hohen Gerbsäureanteil. Gerbsäure greift Metall an, verfärbt durch Auswaschung Mauerwerk. Wählen Sie entsprechend Edelstahlschrauben.
- Oft erreicht Hartholz Zugkräfte von weit über 2 Tonnen. Normal gehärtete Schrauben halten diese Kräfte nicht aus.
- Bei Harthölzern mit sehr hohem Gerbstoffanteil wie z. B. Bangkirai, Eiche und Robinie sollte immer Edelstahl V₄A eingesetzt werden. Das Material ist sehr biegsam und passt sich dem natürlichen Quellen und Schwinden des Holzes an.

ZUBEHÖR HOLZ-TERRASSEDECKS

Artikel	Art.-Nr.	€/Pak.
1 Edelstahl-Schraube „Cut“, Edelstahl, gehärtet, 100 Stck./Pak.		
5,5 x 50 mm, selbstschneidend	91051120-020	19,99
5,5 x 60 mm, selbstschneidend	91051121-020	23,99
5,5 x 70 mm, selbstschneidend	91051122-020	29,99
5,5 x 80 mm, selbstschneidend	91051123-020	32,99
5,5 x 90 mm, selbstschneidend	91051124-020	49,99
5,5 x 100 mm, selbstschneidend	91051125-020	57,99
2 Edelstahl-Schraube „Plus“, Edelstahl, gehärtet, 100 Stck./Pak.		
5,0 x 50 mm, selbstschneidend	91052000-020	33,99
5,0 x 60 mm, selbstschneidend	91052010-020	35,99
3 Edelstahl-Schraube „Flex“, Edelstahl A4, 100 Stck./Pak.		
5,5 x 50 mm	91052030-020	49,99
5,5 x 60 mm	91052040-020	53,99
5,5 x 70 mm	91052020-020	79,99
4 Gummi-Granulat-Pads, 24 Stck./Pak.		
70 x 80 mm	84060245-000	19,99
		€/Stck.
5 Wurzelvlies		
1 m x 15 m	84060235-000	36,99
6 Ausgleichsband, Material: EPDM		
Rolle á 30 m	84060240-000	79,99





4

Abb. Terrassenverbinder-Set



Unsichtbare Befestigung von Dielen

Terrassenverbinder-Set

Verbinder für eine unsichtbare Befestigung von Terrassendielen. Die Verbinder werden an der Unterseite der Terrassendielen angeschraubt. Als zweiten Fixierungspunkt werden diese nach dem Anbringen an der Diele mit der Unterkonstruktion verschraubt. Bedarf pro m²: ca. 30 Stück (bei einer Terrassendielen-Breite von ca. 140/145 mm)

Terrassenverbinder-Set bestehend aus:

- 200 Terrassenverbinder, V₂A
- 100 Schrauben, 4,2 x 35 mm, schwarz Edelstahl gehärtet für Befestigung der Verbinder auf der Unterkonstruktion
- 400 Schrauben, 4,2 x 17 mm, Edelstahl gehärtet, für Befestigung der Verbinder an der Terrassendielen
- 1 Montagehilfe



Abb. Terrassenverbinder



Abstandhalter

Holzterrassen-Verlegehilfe für ein gleichmäßiges Ergebnis mit richtiger Fugenbreite, einfach in der Anwendung. Der Abstandhalter mit 5 Fugenmaßen (je nach Holzfeuchte 4 - 8 mm) vermeidet den klassischen Verarbeitungsfehler von uneinheitlichen Dielenabständen. 4 Stück im Beutel.



5

Lehre für gleiche Fugenabstände



6

Distanzleiste auf UK-Holz



Distanzleiste

Zur sichtbaren Befestigung von Terrassendielen. Vermeidet Staunässe an den Kreuzungspunkten und schützt so vor Verpilzung, vermindert das Abscheren der Edelstahl-Schrauben (bedingt durch das natürliche „Arbeiten“ des Holzes) verhindert wird. Diese Leiste schafft einen Bewegungsspielraum von 13 mm. Schwarz, Hartkunststoff, Stecksystem, Länge 730 mm, für Schrauben Ø 4 mm (Länge je nach Beschaffenheit der UK); Bedarf: 23 Stück/10 m².

Artikel	Art.-Nr.	€/Stck.	€/Btl.	€/Pak.
4 Terrassenverbinder-Set Edelstahl A2, für ca. 6,7 m² Paket à 200 Stück inkl. Zubehör und Montagehilfe	84072712-200	-	-	149,99
5 Abstandhalter mit 5 verschiedenen Fugenmaßen Beutel à 4 Stück	91052050-010	-	14,99	-
6 Distanzleiste L = 730 mm	84072701-050	1,99	-	-

7



Terrassen-Stellfuß S



Terrassen-Stellfuß M



Terrassen-Stellfuß L



Terrassen-Stellfuß XL



Terrassen-Stellfuß XXL



Terrassen-Stellfuß Adapter



Terrassen-Stellfuß Ausgleichsplatte



Terrassen-Stellfuß Trittschutzpad (alukaschiert**)



Terrassen-Stellfuß XXL (170 - 270 mm) in Anwendung mit Ausgleichsplatte

8



Terrassengleiter / Abstandshalter (Für 5 und 7mm Fugen erhältlich, Höhe 6mm)



Terrassengleiter / Abstandshalter (Optimale Entwässerung für konstruktiven Holzschutz)



Terrassengleiter / Abstandshalter (Hier an Sollbruchstelle gekürzt für Anfangsdielen)

Terrassen-Stellfüße – Höhenausgleich* leicht gemacht

- Witterungsbeständig, frostsicher, UV-geschützt, schlagfest
- Großer Bodenteller mit 200 mm Durchmesser – kein Eindringen im Untergrund
- Große Auflagefläche: Kopf mit 130 mm Durchmesser und seitlichem Winkel bzw. Plattenkreuz
- Perfekte Isolierung der Unterkonstruktion gegen Frost und Wasser
- Schnelle und einfache Montage = sichere und dauerhafte Fundamentlösung für Ihre Unterkonstruktion
- Ausgleichen von größeren Höhenunterschieden und Gefällen problemlos und kinderleicht möglich
- Sehr gute Belüftung durch Luftzirkulation – schnelles Abtrocknen der UK Hölzer möglich = Holz-Unterkonstruktion arbeitet dadurch weniger – Quell- und Schwindverhalten wird stark reduziert

Artikel

Art.-Nr. €/Stck.

7 Terrassen-Stellfüße (höhenverstellbar)

Terrassen-Stellfuß S	(Höhenausgleich 27 - 40 mm, 1,2 kN)	99022018-052	3,99
Terrassen-Stellfuß M	(Höhenausgleich 40 - 70 mm, 1,2 kN)	99022020-052	4,49
Terrassen-Stellfuß L	(Höhenausgleich 70 - 120 mm, 1,2 kN)	99022022-036	5,49
Terrassen-Stellfuß XL	(Höhenausgleich 120 - 170 mm, 1,2 kN)	99022024-024	6,49
Terrassen-Stellfuß XXL	(Höhenausgleich 170 - 270 mm, 1,2 kN)	99022026-018	7,49
Terrassen-Stellfuß Adapter	(Höhe 50 mm)	99022030-036	2,69
Terrassen-Stellfuß Ausgleichsplatte	(Gefälleausgleich bis zu 7%, entspricht 4°)	99022040-020	3,29
Terrassen-Stellfuß Trittschutzpad	(alukaschiert, 200 x 200 x 5 mm)	99022042-050	3,29

8 Terrassengleiter / Abstandshalter

Fugenbreite 4 mm (für ca. 3-4 m²)	100 Stück / Kunststoff schwarz	99022062-000	22,99
Fugenbreite 7 mm (für ca. 3-4 m²)	100 Stück / Kunststoff schwarz	99022064-000	22,99

*Mengenbedarf ist abhängig von Typ, Nutzlast, Unterkonstruktion und Fläche. Bitte lassen Sie sich beraten.

**Unser Trittschutzpad 200 x 200 x 5 mm ist ausgestattet mit einer Aluminiumkaschierung und verhindert somit, dass es auf PVC Dachbahnen zu chemischen Reaktionen zwischen Pad und Dachbahnen kommen kann.



8

Joda[®]color Terrassenöl schützt dekorativ die Oberflächen von Holzterrassen im Außenbereich.

Joda[®]color Terrassenöl

Weitere und ausführliche Informationen zu den Holzpflegeprodukten finden Sie ab Seite 158.



9

Joda[®]color Terrassenflächenstreicher

Joda[®]color Terrassenflächenstreicher

Spezieller Flächenstreicher für Terrassendielen. Die Breite von 150 mm erlaubt ein komfortables Streichen, da es der Breite der meisten Terrassendielen entspricht. Der Terrassenflächenstreicher ist vorbereitet für die Anbringung eines Stiels – für rücken-schonendes Arbeiten. Material: Holzfassung mit verzinkter Aufnahme, robuste Bürsten aus Kunstfasergemisch.

Joda[®]color Terrassenöl

Artikel		Gebindegröße / Ltr.	Art.-Nr.	€/Ltr.	€/Stck.
8 UV-Natur transparent		2,5	92024142-004	22,40	55,99
8 Lärche / Sib. Lärche (ähnl. RAL 2000)			92024112-004	22,40	55,99
8 Bangkirai (ähnl. RAL 8002)			92024122-004	22,40	55,99
8 Salzgrün			92024132-004	22,40	55,99

Artikel	Art.-Nr.	€/Stck.
9 Joda [®] color Terrassenflächenstreicher, vollsynthetisch, mit Stielhalter 150 mm	92024800-000	24,99



Detail-Ansicht einer Lärche Terrassendiele, gestrichen mit Joda[®]color Terrassenöl Lärche/Sib. Lärche



Detail-Ansicht einer Bangkirai Terrassendiele, gestrichen mit Joda[®]color Terrassenöl Bangkirai



CHECKLISTE HOLZ-TERRASSEDECKS

Terrassendeck

- Terrassendielen
- Terrassenschrauben bzw. Dielenverbinder zur sicht- und unsichtbaren Befestigung der Dielen mit der Unterkonstruktion

Unterkonstruktion

- Unterkonstruktion abgestimmt auf die Terrassendielen
- Ausgleichsband zum Verhindern von Staunässe zwischen Terrassendielen und Unterkonstruktion
- Gummi-Granulat-Pads als konstruktiver Holzschutz zwischen Unterkonstruktion und Erdaufbau
- Stellfüße für den Höhenausgleich vom Boden zur Unterkonstruktion
- Wurzel Schutzvlies, um Grünwuchs unter der Terrasse zu vermeiden

Montage

- Abstandhalter für einen gleichbleibenden Fugenabstand zwischen den Terrassendielen
- Bohrer/Senker zum Vorbohren der Terrassenschrauben, um Rissbildung zu vermeiden

Pflege

- Joda®color Terrassenflächenstreicher (150 mm) vollsynthetisch, mit Stielhalter
- Joda®color Terrassenöl/Wetterschutzöl

Benötigte Werkzeuge

- Wasserwaage
- Zollstock
- Akkuschauber
- Bohrmaschine
- Kappsäge
- Maurerschnur



Sichtschutz Hulteby



Flores aus Bangkirai



Sichtschutz Wailua



SICHTSCHUTZ- ZÄUNE

ALLES NATÜRLICH

Was schön ist, kann auch praktisch sein. Diese Sichtschutzzäune beweisen es! Von lauer Luft bis steifer Brise – hinter den Joda®Zaunelementen macht die Hektik Pause. Von allem abgeschirmt, lässt es sich herrlich draußen leben und entspannen. Die formschönen Blenden verbinden die aufwendige Massivholzverarbeitung mit dekorativen und funktionalen Akzenten. Stabil, stark und standfest sind diese Elemente wahre Spezialisten für den unentbehrlichen Sicht- und Windschutz im sommerlichen Grün. Die kombistarken Zäune erhalten Sie in diversen Varianten.



Sichtschutz Liestal



Sichtschutz Siero

INHALT

Lamellen-/Dib tã une	40 - 49
Ranã une	50 - 51, 86 - 87, 181 - 187
Naturflechtzãune	90 - 95
Zãune aus Bangk rai	96 - 97
Zãune aus Eulã lã tus	99
Kunã s off-Sib tã utã une	168 - 198
Sib tã utz Tã enãberã b t	100 - 109
Zubehãr	152 - 157
ã da®o lor – Farbe/Holã utz	158 - 163
Chekã is e Zãune	165














Real aus Kiefer KDI*

REAL

Schlicht, einfach, praktisch. Real ist der Sichtschutzzaun-Klassiker. Die Form und das Lamellen-Flechtwerk haben sich über Jahre bewährt, sorgen funktional-effektiv für den gewünschten Sicht- und Windschutz.

Elemente (B x H)

			Tür
			
180 x 180 cm	150 x 180 cm	100 x 180 cm	100 x 180 cm
			Tür
			
180 x 150 cm	150 x 150 cm	100 x 150 cm	100 x 150 cm
			
180 x 120 cm	150 x 120 cm	100 x 120 cm	

HOLZARTEN	Kiefer KDI*	
Artikel	Art.-Nr.	€/Stck.
Elemente, B x H / cm		
180 x 180	83020010-030	37,99
150 x 180	83020040-030	36,99
100 x 180	83020070-030	30,99
180 x 150	83020020-030	36,99
150 x 150	83020050-030	35,99
100 x 150	83020080-030	29,99
180 x 120	83020030-030	35,99
150 x 120	83020060-030	34,99
100 x 120	83020090-030	28,99
Türen, B x H / cm		
100 x 180	83020190-003	75,99
100 x 150	83020200-003	73,99
Tür-Anschlag, B x H cm (L = 2 m)		
3,5 x 5,5	86010116-000	5,99
Pfosten, B x H x L / cm		
9 x 9 x 210 winklig gekappt	85010404-050	14,49

Alle Maße sind ca. Angaben



Real mit Tür

Technik: Rahmen ca. 34 x 54 mm Fichte. Lamellen 5 x 60 mm. V₂A-Holzverbindungen, rostfrei!
 Tür: Rahmen 45 x 70 mm. Zusätzliche Anschlagleiste empfohlen.
 Pfosten: Verzugsarmes Kiefern-Kreuzholz. *grün kesseldruckimprägniert

Zubehör-Übersicht (Zubehör finden Sie ab Seite 152, Joda®color ab Seite 158 und Pfosten und Pfostenkappen ab Seite 270)



H-Pfostenanker



Pfostenschrauben



Beschläge/Befestigung



Farbe/Holzschutz



Pfosten/Pfostenkappen



Medina aus Nadelholz KDI*

MEDINA

Stilisierte Strahlen zieren die bewährte Zaunbasis – Medina überzeugt im Dauereinsatz als Sicht- und Windschutz an der Gartengrenze mit Zierelementen.

Elemente (B x H)

mit Oberbogen		
180 x 180 cm	90 x 180 cm	180 x 180 / 160 cm
Abschlüsse		
90 x 180/90 cm	90 x 160/90 cm	100 x 180 cm
Vorgartenzäune		Pforte
180 x 90 cm	180 x 90 cm	100 x 90 cm

HOLZARTEN	Nadelholz KDI*	
Artikel	Art.-Nr.	€/Stck.
Elemente, B x H / cm		
180 x 180	83020900-015	55,99
90 x 180	83020901-006	53,99
180 x 180/160 mit Oberbogen	83020903-015	65,99
Abschlüsse, B x H / cm		
90 x 180/90	83020902-006	51,99
90 x 160/90	83074110-006	51,99
Tür, B x H / cm		
100 x 180	83020905-006	67,99
Tür-Anschlag, B x H x L / cm		
3,5 x 5,5 x 200	86010116-000	5,99
Vorgartenzaun, B x H / cm		
180 x 90 Vorgartenzaun	83020906-006	50,99
100 x 90 Pforte	83020918-006	61,99
Pfosten, B x H x L / cm		
9 x 9 x 120 winklig gekappt	85010401-050	8,69
9 x 9 x 210 winklig gekappt	85010404-050	14,49

Alle Maße sind ca. Angaben

Technik: Rahmen ca. 35 x 55 mm – z. T. mit Leimholzbogen. Lamellen 5 x 73 mm, feingesägt. Ziergitter-Leisten 16 x 42 mm. Holzverbindungen verzinkt, Tür: Rahmen 45 x 70 mm zzgl. einseitiger Diagonal-Strebe. Zusätzliche Anschlagleiste empfohlen. Pfosten: Verzugsarmes Kreuzholz. *grün kesseldruckimprägniert

Zubehör-Übersicht (Zubehör finden Sie ab Seite 152, Joda®color ab Seite 158 und Pfosten und Pfostenkappen ab Seite 270)



H-Pfostenanker



Pfostenschrauben



Beschläge/Befestigung

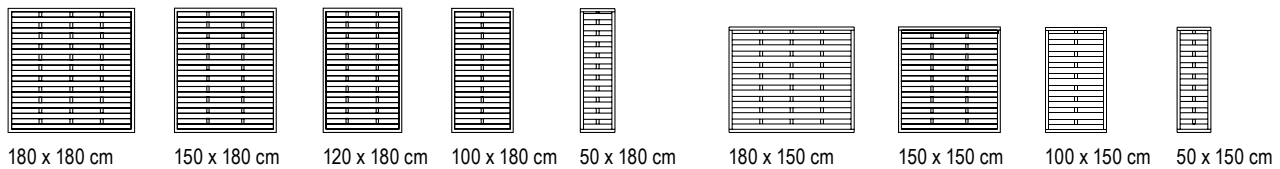


Farbe/Holzschutz

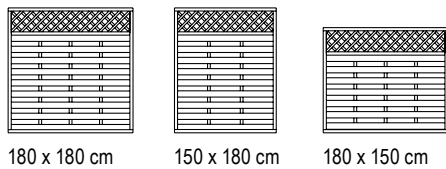


Pfosten/Pfostenkappen

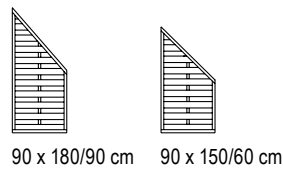
Elemente (B x H)



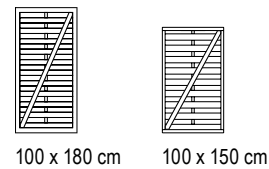
mit Rankgitter



Abschlüsse



Türen



HOLZARTEN		Nadelholz Struktur KDI*		Lärche**		Fi. Struktur Braun***		Fi. Struktur Granit***	
Artikel		Art.-Nr.	€/Stck.	Art.-Nr.	€/Stck.	Art.-Nr.	€/Stck.	Art.-Nr.	€/Stck.
Elemente, B x H / cm									
180 x 180	geschlossen	83020320-012	57,99	83020387-012	137,99	84006058-012	84,99	84006158-012	87,99
150 x 180	geschlossen	83020312-012	56,99	83020568-012	136,99	84006060-012	83,99	84006160-012	86,99
120 x 180	geschlossen	83020328-006	56,99	–	–	84006062-006	83,99	84006162-006	86,99
100 x 180	geschlossen	83020322-006	55,99	–	–	84006063-006	82,99	84006163-006	85,99
50 x 180	geschlossen	83020295-006	54,99	–	–	84006067-006	81,99	84006167-006	84,99
180 x 150	geschlossen	83020321-012	56,99	–	–	84006059-012	83,99	84006159-012	86,99
150 x 150	geschlossen	–	–	–	–	84006061-012	83,99	84006161-006	86,99
100 x 150	geschlossen	83020323-006	55,99	–	–	84006064-006	82,99	84006164-006	85,99
50 x 150	geschlossen	83020296-006	54,99	–	–	84006068-006	81,99	84006168-006	84,99
180 x 180	mit Rankgitter	83020383-012	77,99	–	–	84006069-012	104,99	84006169-012	107,99
150 x 180	mit Rankgitter	83020385-012	76,99	–	–	84006071-012	103,99	84006171-012	106,99
180 x 150	mit Rankgitter	83020384-012	76,99	–	–	84006070-012	103,99	84006170-012	106,99
Abschlüsse, B x H / cm									
90 x 180/90	geschlossen	83021300-006	56,99	83021311-006	119,99	84006065-006	83,99	84006165-006	86,99
90 x 150/60	geschlossen	83021301-006	56,99	–	–	84006066-006	83,99	84006166-006	86,99
Türen, B x H / cm									
100 x 180	geschlossen	83020308-006	99,99	83020213-006	144,99	84006072-006	134,99	84006172-006	137,99
100 x 150	geschlossen	83020309-006	99,99	–	–	84006073-006	134,99	84006173-006	137,99
Tür-Anschläge, B x H x L / cm									
3,5 x 5,5 x 200		86010116-000	5,99	86010117-000	6,99	84081466-000	5,99	84081566-000	6,19
Pfosten, B x H x L / cm									
Kiefer KDI*									
9 x 9 x 100	winklig gekappt	–	–	–	–	84081463-050	12,39	84081563-050	12,79
9 x 9 x 120	winklig gekappt	85010401-050	8,69	85020261-050	13,19	–	–	–	–
9 x 9 x 160	winklig gekappt	–	–	–	–	84081464-050	19,89	84081564-050	20,49
9 x 9 x 180	winklig gekappt	85010403-050	12,49	85020263-050	19,79	–	–	–	–
9 x 9 x 190	winklig gekappt	–	–	–	–	84081465-050	23,59	84081565-050	24,39
9 x 9 x 210	winklig gekappt	85010404-050	14,49	85020264-050	23,09	–	–	–	–

Alle Maße sind ca. Angaben

Technik: Rahmen aus ca. 45 x 45 mm Nadelholz, Lamellen 8 x 95 mm, Rankgitter-Leisten 12 x 40 mm, Rankgitter-Maschenweite 70 x 70 mm. V₂A-Holzverbindungen, rostfrei! **Tür:** Rahmen 45 x 70 mm inkl. einseitiger Diagonal-Strebe. Zusätzliche Anschlagleiste empfohlen. **Pfosten KDI/Lärche:** Verzugsarmes Kreuzholz, **Pfosten Fichte Braun/Fichte Granit:** werkseitig farbbehandelt***

*grün kesseldruckimprägniert **naturbelassen. Wir empfehlen einen Schutzanstrich gegen Bläue und Schimmel (S. 164) *** farbbehandelt. Bauseitige Nachbehandlung mit Joda®color Wetterschutzöl (Braun mit Walnuss, Granit mit Granit) wird empfohlen

Zubehör-Übersicht (Zubehör finden Sie ab Seite 154, Joda®color ab Seite 160 und Pfosten und Pfostenkappen ab Seite 272)



H-Pfostenanker



Pfostenschrauben



Beschlüge/Befestigung



Farbe/Holzschutz



Pfosten/Pfostenkappen



Madras aus Lärche mit Tür-Element

MADRAS

Klassiker mit klarer Form! Dicht angeordnete Massivholz-Lamellen verschaffen den gewünschten Schutz vor Wind und fremden Blicken.



Kombinierbar mit dem geraden Rankzaun Pedro



... oder mit Spitze, beides finden Sie auf Seite 50.



Madras aus Fichte Struktur Braun



Madras aus Fichte Struktur Granit

MONEGRO

Sanfte Rundungen des oberen Rahmens aus edlem Leimholz geben dem Monegro eine lässige Optik. Die Rahmen des Sicht- und Windschutz-Klassikers sind extra robust.

Elemente (B x H)

					Abschluss 	Türen 	
180 x 180/161 cm	150 x 180/161 cm	120 x 180/161 cm	100 x 180/161 cm	180 x 150/131 cm	90 x 161/90 cm	100 x 180/161 cm	100 x 150/131 cm

mit Rankgitter

180 x 180/161 cm	150 x 180/161 cm	180 x 150/131 cm

HOLZARTEN		Nadelholz Struktur KDI*	Lärche**	Fi. Struktur Braun***	Fi. Struktur Granit***				
Artikel		Art.-Nr.	€/Stck.	Art.-Nr.	€/Stck.	Art.-Nr.	€/Stck.	Art.-Nr.	€/Stck.
Elemente, B x H / cm									
180 x 180/161	mit Oberbogen, geschlossen	83020330-012	67,99	83020386-012	144,99	84006074-012	94,99	84006174-012	97,99
150 x 180/161	mit Oberbogen, geschlossen	83020332-012	66,99	83020562-012	143,99	84006076-012	93,99	84006176-012	96,99
120 x 180/161	mit Oberbogen, geschlossen	83020392-006	66,99	-	-	84006077-006	93,99	84006177-006	96,99
100 x 180/161	mit Oberbogen, geschlossen	83020333-006	65,99	-	-	84006078-006	92,99	84006178-006	95,99
180 x 150/131	mit Oberbogen, geschlossen	83020331-012	66,99	-	-	84006075-012	93,99	84006175-012	96,99
180 x 180/161	mit Oberbogen, mit Rankgitter	83020360-012	89,99	83020588-012	159,99	84006080-012	114,99	84006180-012	117,99
150 x 180/161	mit Oberbogen, mit Rankgitter	83020364-012	88,99	83020587-012	158,99	84006082-012	113,99	84006182-012	116,99
180 x 150/131	mit Oberbogen, mit Rankgitter	83020363-012	88,99	-	-	84006081-012	113,99	84006181-012	116,99
Abschluss, B x H / cm									
90 x 161/90	gebogen, geschlossen	83021302-006	66,99	-	-	84006079-006	93,99	84006179-006	96,99
Türen, B x H / cm									
100 x 180/161		83020247-006	109,99	83020576-006	154,99	84006083-006	139,99	84006183-006	142,99
100 x 150/131		83020248-006	109,99	-	-	84006084-006	139,99	84006184-006	142,99
Tür-Anschläge, B x H x L / cm									
3,5 x 5,5 x 200		86010116-000	5,99	86010117-000	6,99	84081466-000	5,99	84081566-000	6,19
Pfosten, B x H x L / cm									
		Kiefer KDI*							
9 x 9 x 100	winklig gekappt	-	-	-	-	84081463-050	12,39	84081563-050	12,79
9 x 9 x 120	winklig gekappt	85010401-050	8,69	85020261-050	13,19	-	-	-	-
9 x 9 x 160	winklig gekappt	-	-	-	-	84081464-050	19,89	84081564-050	20,49
9 x 9 x 180	winklig gekappt	85010403-050	12,49	85020263-050	19,79	-	-	-	-
9 x 9 x 190	winklig gekappt	-	-	-	-	84081465-050	23,59	84081565-050	24,39
9 x 9 x 210	winklig gekappt	85010404-050	14,49	85020264-050	23,09	-	-	-	-

Alle Maße sind ca. Angaben

Technik: Rahmen aus ca. 45 x 45 mm mit Leimholzbogen. Lamellen 8 x 95 mm, gerundet. Rankgitter-Leisten 12 x 40 mm, Rankgitter-Maschenweite 70 x 70 mm. V₂A-Holzverbindungen, rostfrei! Tür: Rahmen 45 x 70 mm inkl. einseitiger Diagonal-Strebe. Zusätzliche Anschlagleiste empfohlen. **Pfosten KDI/Lärche:** Verzugsarmes Kreuzholz, **Pfosten Fichte Braun/Fichte Granit:** werkseitig farbbehandelt***

*grün kesseldruckimprägniert **naturbelassen. Wir empfehlen einen Schutzanstrich gegen Bläue und Schimmel. *** farbbehandelt. Bauseitige Nachbehandlung mit Joda[®]color Wetterschutzöl (Braun mit Walnuss, Granit mit Granit) wird empfohlen

Zubehör-Übersicht (Zubehör finden Sie ab Seite 152, Joda[®]color ab Seite 158 und Pfosten und Pfostenkappen ab Seite 270)



H-Pfostenanker



Pfostenschrauben



Beschläge/Befestigung



Farbe/Holzschutz



Pfosten/Pfostenkappen



Monegro in Fichte Struktur Granit



*Monegro in Nadelholz Struktur KDI*mit Abschluss*



Monegro in Lärche mit Rankgitter-Elementen



Monegro in Fichte Struktur Braun

SARAGOSSA

Der schlicht gehaltene Sicht- und Windschutz mit doppelt-diagonal angeordneten Lamellen bringt natürliche Materialien und Formatvielfalt in den grünen Gartenraum.




Detail-Ansicht Nadelholz Struktur KDI*

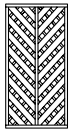


Saragossa in Nadelholz Struktur KDI*

Elemente (B x H)

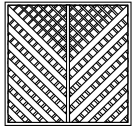


180 x 180 cm



100 x 180 cm

mit Rankgitter



180 x 180 cm

Abschluss



90 x 180/90 cm

HOLZARTEN

		Nadelholz Struktur KDI*	Lärche**		
Artikel		Art.-Nr.	€/Stck.	Art.-Nr.	€/Stck.
Elemente geschlossen, B x H / cm					
180 x 180	geschlossen	83020521-012	88,99	83083245-012	142,99
100 x 180	geschlossen	83020523-006	87,99	83083246-006	141,99
180 x 180	mit Rankgitter	83020545-012	88,99	83083249-012	142,99
Abschluss, B x H / cm					
90 x 180/90	geschlossen	83020592-006	86,99	83083248-006	140,99
Pfosten, B x H x L / cm					
		Kiefer KDI*			
9 x 9 x 120	winklig gekappt	85010401-050	8,69	85020261-050	13,19
9 x 9 x 210	winklig gekappt	85010404-050	14,49	85020264-050	23,09

Alle Maße sind ca. Angaben

für U-Profil geeignet, S. 155



Saragossa aus Lärche kombiniert mit Rankgitter-Element

Technik: Rahmen ca. 45 x 45 mm. Lamellen 8 x 95 mm, fein gerundet. Rankgitter-Leisten 12 x 40 mm, Rankgitter-Maschenweite 11 cm. V₂A-Holzverbindungen, rostfrei! **Pfosten:** Verzugsarmes Kreuzholz. *grün kesseldruckimprägniert **naturbelassen. wir empfehlen einen Schutzanstrich gegen Bläue und Schimmel.

Zubehör-Übersicht (Zubehör finden Sie ab Seite 152, Joda®color ab Seite 158 und Pfosten und Pfostenkappen ab Seite 270)



H-Pfostenanker



Pfostenschrauben



Beschläge/Befestigung



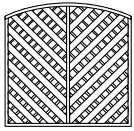
Farbe/Holzschutz




Pfosten/Pfostenkappen

Elemente (B x H)

mit Oberbogen



180 x 180/161 cm

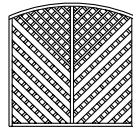


150 x 180/161 cm

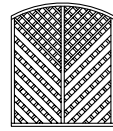


90 x 180/161 cm

mit Rankgitter und Oberbogen



180 x 180/161 cm



150 x 180/161 cm

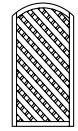


90 x 180/161 cm

Abschluss gebogen Tür



90 x 160/70 cm



100 x 180/161 cm

HOLZARTEN		Nadelholz Struktur KDI*	Lärche**		
Artikel		Art.-Nr.	€/Stck.	Art.-Nr.	€/Stck.
Elemente, B x H / cm					
180 x 180/161	mit Oberbogen, geschlossen	83020625-012	107,99	83020598-012	162,99
150 x 180/161	mit Oberbogen, geschlossen	83020627-012	106,99	83020609-012	161,99
90 x 180/161	mit Oberbogen, geschlossen	83020628-006	105,99	83020599-006	160,99
180 x 180/161	mit Oberbogen, mit Rankgitter	83020635-012	107,99	83020594-012	162,99
150 x 180/161	mit Oberbogen, mit Rankgitter	83020637-012	106,99	83020584-012	161,99
90 x 180/161	mit Oberbogen, mit Rankgitter	83020638-006	105,99	83020596-006	160,99
Abschluss, B x H / cm					
90 x 160/70	gebogen, geschlossen	83020608-006	105,99	83020611-006	150,99
Tür, B x H / cm					
100 x 180/161		83020210-005	119,99	-	-
Tür-Anschlag, B x H x L / cm					
3,5 x 5,5 x 200		86010116-000	5,99	86010117-000	5,99
Pfosten, B x H x L / cm					
		Kiefer KDI*			
9 x 9 x 90	winklig gekappt	85010492-050	6,99	85020261-050	13,19
9 x 9 x 210	winklig gekappt	85010404-050	14,49	85020264-050	23,09

Alle Maße sind ca. Angaben

SONTEGRO

Harmonisch gebogen schirmt dieser Zaun mit doppelt-diagonal angeordneten Lamellen Wind und Blicke gekonnt ab.



Sontegro in Nadelholz Struktur KDI*



Sontegro Rankgitter-Elemente aus Lärche

Technik: Rahmen ca. 45 x 45 mm, mit Leimholzbogen. Lamellen 8 x 95 mm, fein gerundet. Rankgitter-Leisten 12 x 40 mm, Rankgitter-Maschenweite 11 cm. V_A-Holzverbindungen, rostfrei! **Tür:** Rahmen 45 x 70 mm inkl. einseitiger Diagonal-Strebe. Zusätzliche Anschlagleiste empfohlen. **Pfosten:** Verzugsarmes Kreuzholz. *grün kesseldruckimprägniert **naturbelassen. Wir empfehlen einen Schutzanstrich gegen Bläue und Schimmel.

Zubehör-Übersicht (Zubehör finden Sie ab Seite 152, Joda®color ab Seite 158 und Pfosten und Pfostenkappen ab Seite 270)



H-Pfostenanker



Pfostenschrauben



Beschläge/Befestigung



Farbe/Holzschutz



Pfosten/Pfostenkappen



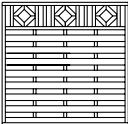
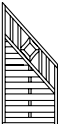
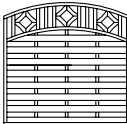


für U-Profil geeignet, S. 155

Mayor aus Lärche gerade (vorne) oder geschwungen (hinten)

MAYOR

Für eine angenehme Optik sorgen die in die Blende eingelassenen Rauten – egal ob gerade oder geschwungen. Witterungsbeständige Sicht- und Windschutzlemente mit durchlaufenden Linien.

Elemente (B x H)

Abschluss gerade		mit Oberbogen		Abschluss gebogen	
					
180 x 180 cm	90 x 180/90 cm	180 x 180/161 cm	150 x 180/161 cm	90 x 161/90 cm	



Mayor aus Lärche geschwungen

HOLZARTEN

Lärche*

Artikel		Art.-Nr.	€/Stck.
Element, B x H / cm			
180 x 180	gerade, mit Ziergitter	83020442-012	148,99
180 x 180/161	mit Oberbogen, mit Ziergitter	83020440-012	158,99
150 x 180/161	mit Oberbogen, mit Ziergitter	83020452-012	157,99
Abschlüsse, B x H / cm			
90 x 180/90	gerade, mit Ziergitter	83020443-006	146,99
90 x 161/90	gebogen, mit Ziergitter	83020441-006	156,99
Pfosten, B x H x L / cm			
9 x 9 x 120	winklig gekappt	85020261-050	13,19
9 x 9 x 210	winklig gekappt	85020264-050	23,09

Alle Maße sind ca. Angaben

Technik: Rahmen aus ca. 45 x 45 mm – z. T. mit Leimholzbogen. Lamellen 8 x 95 mm, gerundet. Ziergitter-Leisten 12 x 40 mm. V₂A-Holzverbindungen, rostfrei! Pfosten: Verzugsaimes Kreuzholz. *naturlassen. Wir empfehlen einen Schutzanstrich gegen Bläue und Schimmel.

Zubehör-Übersicht (Zubehör finden Sie ab Seite 152, Joda®color ab Seite 158 und Pfosten und Pfostenkappen ab Seite 270)



H-Pfostenanker



Pfostenschrauben



Beschläge/Befestigung



Farbe/Holzschutz



Pfosten/Pfostenkappen






Mühlenhof aus Kiefer KDI** mit Tür

MÜHLENHOF

Eine kräftige Abgrenzung aus beständigem Kiefernholz als Sicht- und Windschutz-Wand. Gerade Massivholz-Elemente aus gefrästen*, beidseitig gesetzten Staketen.

Elemente (B x H)

	Tür	Einzelstakete
		
180 x 180 cm	100 x 180 cm	Ø 6 x 180 cm



Staketen mit fein gefrästen Köpfen

HOLZARTEN		Kiefer KDI**
Artikel		Art.-Nr. €/Stck.
Element, B x H / cm		
180 x 180		83070039-025 143,99
Ø 6 x 180 B	Einzelstakete	83060029-200 6,29
Tür, B x H / cm		
100 x 180 B		83070279-006 133,99
Tür-Anschlag, B x H x L / cm		
3,5 x 5,5 x 200		86010116-000 5,99
Pfosten, B x H x L / cm		
9 x 9 x 210	winklig gekappt	85010404-050 14,49

B = Auftragsbezogene Fertigung – nicht ständig ab Lager verfügbar. Bitte beachten Sie in der Regel eine Lieferzeit von 2–3 Wochen.

Alle Maße sind ca. Angaben

Technik: *Die Staketen selbst sind rund gefräst, die Kopfbearbeitung eine Viertelkugel, Ø 60 mm, gerader Riegel 30 x 90 mm. Verzinkte Verbindungen, komplett vorgefertigt. Tür: Zusätzliche Anschlagleiste empfohlen. Pfosten: Verzugssarmes Kreuzholz. **grün kesseldruckimprägniert

Zubehör-Übersicht (Zubehör finden Sie ab Seite 152, Joda®color ab Seite 158 und Pfosten und Pfostenkappen ab Seite 270)



H-Pfostenanker



Pfostenschrauben



Beschläge/Befestigung



Farbe/Holzschutz



Pfosten/Pfostenkappen



Palma Nadelholz Struktur KDI* mit Leimholzbogen



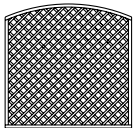
Pedro Lärche mit Pergola Standard (Seite 200)

PALMA + PEDRO

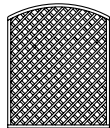
Offene Rankräuten gestatten Durchblick, schaffen Transparenz und sind ideal zum dauerhaften Begrünen: Die Rankzäune in diversen Formaten lassen sich problemlos mit Sichtschutz-Zäunen kombinieren – egal ob mit elegantem Bogen, gerade oder mit Spitze .

Palma (B x H)

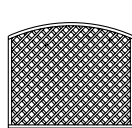
mit Oberbogen



180 x 180/161 cm



150 x 180/161 cm



180 x 150/131 cm




50 x 200/180 cm




50 x 170/150 cm

Pedro (B x H)

für U-Profil geeignet



180 x 180 cm



150 x 180 cm



50 x 180 cm



25 x 180 cm

mit Spitze



50 x 160 cm



50 x 200/180 cm



50 x 170/150 cm

Palma

HOLZARTEN	Nadelholz Struktur KDI*	Lärche**		
Artikel	Art.-Nr.	€/Stck.	Art.-Nr.	€/Stck.
Rankzäune, B x H / cm				
180 x 180/161 mit Oberbogen	83020380-012	76,99	83020589-012	135,99
150 x 180/161 mit Oberbogen	83020379-012	75,99	83020382-012	134,99
180 x 150/131 mit Oberbogen	83020381-012	75,99	–	–
50 x 200/180 mit Oberbogen	83020616-006	58,99	83020593-006	117,99
50 x 170/150 mit Oberbogen	83020617-006	58,99	–	–

Alle Maße sind ca. Angaben

Pedro

HOLZARTEN	Nadelholz Struktur KDI*	Lärche**		
Artikel	Art.-Nr.	€/Stck.	Art.-Nr.	€/Stck.
180 x 180 gerade	83020370-012	66,99	83020374-012	114,99
150 x 180 gerade	83020371-012	65,99	83020378-012	113,99
50 x 180 gerade	83020315-006	59,99	–	–
25 x 180 gerade	83020314-006	53,99	–	–
50 x 160 gerade	83020389-006	59,99	–	–
50 x 200/180 mit Spitze	83020610-006	59,99	83020591-006	96,99
50 x 170/150 mit Spitze	83020615-006	59,99	–	–

Pfosten, B x H x L / cm

Kiefer KDI*	Lärche**			
9 x 9 x 210 winklig gekappt	85010404-050	14,49	85020264-050	23,09

Alle Maße sind ca. Angaben

Technik: Rahmen aus ca. 45 x 45 mm – z. T. mit Leimholzbogen (Palma). Massivholzleisten 10 x 40 mm. Rankgitter-Maschenweite 70 x 70 mm. V₂A-Holzverbindungen, rostfrei! Pfosten: Verzugsarmes Kreuzholz. *grün kesseldruckimprägniert **naturbelassen. Wir empfehlen einen Schutzanstrich gegen Bläue und Schimmel

Zubehör-Übersicht (Zubehör finden Sie ab Seite 152, Joda®color ab Seite 158 und Pfosten und Pfostenkappen ab Seite 270)



H-Pfostenanker



Pfostenschrauben



Beschläge/Befestigung



Farbe/Holzschutz



Pfosten/Pfostenkappen



Pedro Nadelholz Struktur KDI*



Pedro Nadelholz Struktur KDI* mit Abschluss Saragossa (Seite 46)



Palma aus Lärche



CADIZ, LÄRCHE

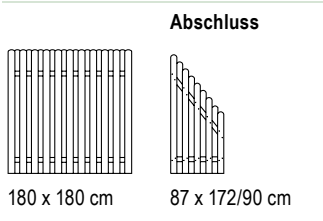


CADIZ, FICHTE BRAUN

CADIZ + CASTELLA

Die feingesägten, leicht rauen Staketenoberflächen der geraden oder gebogenen Sichtschutzzäune wirken rustikal.

Cadiz (B x H)



HOLZARTEN		Nadelholz KDI*		Lärche**		Fi. Braun***	
Artikel		Art.-Nr.	€/Stck.	Art.-Nr.	€/Stck.	Art.-Nr.	€/Stck.
Element, B x H / cm							
180 x 180		83021325-020	71,99	84006085-020	109,99	83001306-020	84,99
Abschluss, B x H / cm							
87 x 172/90		83022325-006	47,99	84006086-006	89,99	83001307-006	64,99
Pfosten, B x H x L / cm		Kiefer KDI*					
9 x 9 x 100	winklig gekappt	-	-	-	-	84081463-050	12,39
9 x 9 x 120	winklig gekappt	85010401-050	8,69	85020261-050	13,19	-	-
9 x 9 x 190	winklig gekappt	-	-	-	-	84081465-050	23,59
9 x 9 x 210	winklig gekappt	85010404-050	14,49	85020264-050	23,09	-	-

Alle Maße sind ca. Angaben

Technik: Lamellen feingesägt 14 x 100 mm, Riegel 25 x 70 mm. V₂A-Holzverbindungen, rostfrei! Bei den Bohlenzäunen sind alle Elemente gleich – es gibt keine rechten oder linken Elemente! **Pfosten KDI/Lärche:** Verzugsarmes Kreuzholz, **Pfosten Fichte Braun***:** Verzugsarmes Kreuzholz.

*grün kesseldruckimprägniert **naturbelassen. Wir empfehlen einen Schutzanstrich gegen Bläue und Schimmel. *** farbbehandelt. Bauseitige Nachbehandlung mit Joda®color Wetterschutzöl (Walnuss) wird empfohlen



Castella aus naturbelassener Lärche

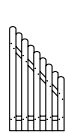
Elemente (B x H)

mit Bogen

Abschluss



180 x 180/160 cm



90 x 153/73 cm

HOLZARTEN

Nadelholz KDI*

Lärche**

Artikel

Art.-Nr.

€/Stck.

Art.-Nr.

€/Stck.

Element, B x H/cm

180 x 180/160 mit Bogen

83021327-020

71,99

84006087-020

109,99

Abschluss, B x H/cm

90 x 153/73

83022327-006

47,99

84006088-006

89,99

Pfosten, B x H x L/cm

9 x 9 x 120 winklig gekappt

85010401-050

8,69

85020261-050

13,19

9 x 9 x 210 winklig gekappt

85010404-050

14,49

85020264-050

23,09

Alle Maße sind ca. Angaben

Zubehör-Übersicht (Zubehör finden Sie ab Seite 152, Joda®color ab Seite 158 und Pfosten und Pfostenkappen ab Seite 270)



H-Pfostenanker



Pfostenschrauben



Beschläge/Befestigung



Farbe/Holzschutz



Pfosten/Pfostenkappen



Detailansicht Zierprofil einseitig



Herrera aus Nadelholz KDI* mit Vorgartenzaun



Herrera aus Lärche

HERRERA

Sicht- und Windschutz aus robusten Massivholz-Elementen. Die glatt gehobelte Oberfläche der breiten Staketen wird durch ein vertikal laufendes Zierprofil veredelt.

Elemente Herrera (B x H)

	Abschluss	Vorgartenzaun
180 x 180 cm	90 x 172/90 cm	180 x 90 cm

HOLZARTEN		Nadelholz KDI*	Lärche**		
Artikel		Art.-Nr.	€/Stck.	Art.-Nr.	€/Stck.
Element, B x H/cm					
180 x 180	geschlossen	83020435-016	119,99	83021324-016	139,99
Abschluss, B x H/cm					
90 x 172/90	geschlossen	83021303-006	84,99	83021322-006	97,99
Vorgartenzaun, B x H/cm					
180 x 90	geschlossen	83070959-006	84,99	83070961-006	97,99
Pfosten, B x H x L/cm					
9 x 9 x 120	winklig gekappt	85010401-050	8,69	85020261-050	13,19
9 x 9 x 210	winklig gekappt	85010404-050	14,49	85020264-050	23,09

Herrera gibt es auch als Selbstbau-Zaun – siehe Seite 143

Alle Maße sind ca. Angaben

Technik: Staketen 20 x 145 mm, Riegel 30 x 70 mm. V₂A-Holzverbindungen, rostfrei! Bei den Bohlenzäunen sind alle Elemente gleich – es gibt keine rechten oder linken Elemente! Pfosten: Verzugsarmes Kreuzholz. *grün kesseldruckimprägniert **naturbelassen. Wir empfehlen einen Schutzanstrich gegen Bläue und Schimmel.

Zubehör-Übersicht (Zubehör finden Sie ab Seite 152, Joda®color ab Seite 158 und Pfosten und Pfostenkappen ab Seite 270)



H-Pfostenanker



Pfostenschrauben



Beschläge/Befestigung



Farbe/Holzschutz



Pfosten/Pfostenkappen



Vitoria Nadelholz KDI*


VITORIA

Der schlichte Bohlenzaun wirkt besonders ursprünglich. Die auf Lücke montierten, glatt gehobelten Staketen sorgen für ein natürlich-lebhaftes Gesamtbild. Eine besonders breite Vielfalt an Elementen ermöglicht Kombinationen für jede Gartensituation.




Vitoria aus Lärche

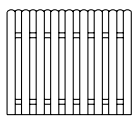
Elemente (B x H)



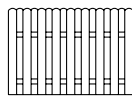
180 x 180 cm



90 x 180 cm

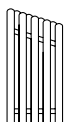


180 x 150 cm

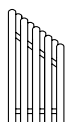


180 x 120 cm

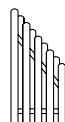
Abschlüsse



90 x 172/150 cm



90 x 172/120 cm



90 x 172/90 cm

HOLZARTEN

Artikel

Elemente, B x H / cm

Artikel		Art.-Nr.	€/Stck.	Art.-Nr.	€/Stck.
180 x 180	geschlossen	83074410-018	87,99	83021010-018	137,99
90 x 180	geschlossen	83074413-006	57,99	83021014-006	97,99
180 x 150	geschlossen	83074411-018	77,99	83021020-018	117,99
180 x 120	geschlossen	83074412-006	67,99	83021021-006	107,99

Abschlüsse, B x H / cm

90 x 172/150	83074416-006	57,99	83021019-006	97,99
90 x 172/120	83074415-006	57,99	83021018-006	97,99
90 x 172/90	83074414-006	57,99	83021017-006	97,99

Einzelstaketen, B x H x L / cm

1,6 x 12 x 90	83060143-060	1,99	83060147-060	2,49
1,6 x 12 x 120	83060144-060	2,59	83060148-060	3,39
1,6 x 12 x 150	83060145-060	3,29	83060149-060	4,19
1,6 x 12 x 180	83060146-060	3,89	83060162-060	4,99

Pfosten, B x H x L / cm

Pfosten, B x H x L / cm		Art.-Nr.	€/Stck.	Art.-Nr.	€/Stck.
9 x 9 x 120	Rundkopf	85010041-050	12,69	85020281-050	17,39
9 x 9 x 210	Rundkopf	85010062-050	18,49	85020284-050	27,39

Alle Maße sind ca. Angaben

Technik: Brettware 16 x 120 mm, Kopf gerundet. Riegel 28 x 70 mm. V₂A-Holzverbindungen, rostfrei! Bei den Bohlenzäunen sind alle Elemente gleich – es gibt keine rechten oder linken Elemente! Pfosten Kiefer/Lärche: Verzugsarmes Kreuzholz.

*grün kesseldruckimprägniert **naturlassen. Wir empfehlen einen Schutzanstrich gegen Bläue und Schimmel.

Zubehör-Übersicht (Zubehör finden Sie ab Seite 152, Joda®color ab Seite 158 und Pfosten und Pfostenkappen ab Seite 270)



H-Pfostenanker



Pfostenschrauben



Beschläge/Befestigung



Farbe/Holzschutz



Pfosten/Pfostenkappen



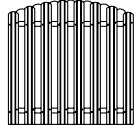
Huelva aus Lärche

HUELVA

Sicht- und Windschutz aus robusten Massivholz-Elementen. Die glatt gehobelte Oberfläche der breiten Staketen wird durch ein vertikal laufendes Zierprofil veredelt.

Elemente Huelva (B x H)

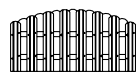
mit Bogen Abschluss Vorgartenzaun mit Bogen



180 x 180/161 cm




90 x 152/74 cm



180 x 74/90 cm



Huelva aus Nadelholz KDI*



Detailansicht Zierprofil einseitig

HOLZARTEN		Nadelholz KDI*	Lärche**
Artikel		Art.-Nr.	€/Stck.
Element, B x H / cm		Art.-Nr.	€/Stck.
180 x 180/161 mit Bogen		83020436-016	119,99
180 x 180/161 mit Bogen		83021323-016	139,99
Abschluss, B x H / cm			
90 x 152/74		83021304-006	84,99
90 x 152/74		83021321-006	97,99
Vorgartenzaun, B x H / cm			
180 x 74/90 mit Bogen		83070960-006	84,99
180 x 74/90 mit Bogen		83070962-006	97,99
Pfosten, B x H x L / cm			
9 x 9 x 120 winklig gekappt		85010401-050	8,69
9 x 9 x 120 winklig gekappt		85020261-050	13,19
9 x 9 x 210 winklig gekappt		85010404-050	14,49
9 x 9 x 210 winklig gekappt		85020264-050	23,09

Alle Maße sind ca. Angaben *grün kesseldruckimprägniert **naturbelassen.

Technik: Staketen 20 x 145 mm, Riegel 30 x 70 mm. V₂A-Holzverbindungen, rostfrei! Bei den Bohlenzäunen sind alle Elemente gleich – es gibt keine rechten oder linken Elemente! Pfosten: Verzugsarmes Kreuzholz. *grün kesseldruckimprägniert **naturbelassen. Wir empfehlen einen Schutzanstrich gegen Bläue und Schimmel.



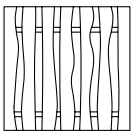
Ponderosa aus Kiefer, braun kesseldruckimprägniert

PONDEROSA

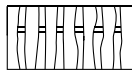
Rustikaler Sicht- und Windschutz aus unbesäumten Massivhölzern. Die sägerauen, senkrecht gesetzten Bretter ergeben solide Elemente für naturnah geformte Gärten.

Elemente (B x H)

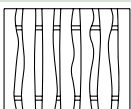
Vorgartenzaun



180 x 180 cm



180 x 80



180 x 150 cm

HOLZARTEN		Kiefer KDI*		Lärche KD**		Kiefer KDI*** braun	
Artikel		Art.-Nr.	€/Stck.	Art.-Nr.	€/Stck.	Art.-Nr.	€/Stck.
Element, B x H / cm							
180 x 180	geschlossen	83074500-012	79,99	83074501-012	99,99	83001308-012	84,99
180 x 150	geschlossen	83001409-012	69,99	83001410-012	89,99	83001408-012	74,99
Vorgartenzaun, B x H / cm							
180 x 80	geschlossen	84006020-006	49,99	84006021-006	59,99	83001309-006	54,99
Pfosten, B x H x L / cm							
9 x 9 x 90	winklig gekappt	85010492-050	6,99	85020260-050	9,99	–	–
9 x 9 x 100	winklig gekappt	–	–	–	–	84081463-050	12,39
9 x 9 x 190	winklig gekappt	–	–	–	–	84081465-050	23,59
9 x 9 x 210	winklig gekappt	85010404-050	14,49	85020264-050	23,09	–	–

Alle Maße sind ca. Angaben



Ponderosa aus Kiefer KDI*



Ponderosa aus Lärche

Technik: Unbesäumte Brettware 16 mm stark, 80–160 mm breit. Riegel 28 x 70 mm. V_A-Holzverbindungen, rostfrei! Pfosten: Verzugsarmes Kreuzholz. *grün/**braun kesseldruckimprägniert **kammergetrocknet, naturbelassen. Wir empfehlen einen Schutzanstrich gegen Bläue und Schimmel.



Skandinavischer Zaunklassiker: Sichtschutz Faaborg II aus Sibirischer Lärche wirkt modern und nordisch klar



Geradlinig: Der Vorgartenzaun Faaborg II aus Sibirischer Lärche zeigt klare Kante

Elemente (B x H)

Elemente (B x H)		Abschluss	Vorgartenzaun
180 x 180 cm	90 x 180 cm	90 x 180/90 cm	180 x 90 cm

FAABORG II

Faaborg II ist eine massiv gearbeitete Sichtblende mit senkrecht auf Lücke gefügten Hölzern. Mit klaren Kanten geformt passen die Paneelzaun-Elemente in jedes Umfeld.

HOLZARTEN		Sibirische Lärche*	
Artikel		Art.-Nr.	€/Stck.
Elemente, B x H / cm			
180 x 180		83074600-012	189,99
90 x 180		83074601-006	149,99
Abschluss, B x H / cm			
90 x 180/90		83074602-006	149,99
Vorgartenzaun, B x H / cm			
180 x 90		83074608-006	139,99
Pfosten, B x H x L / cm			
9 x 9 x 100	winklig gekappt	86081189-100	16,99
9 x 9 x 200	winklig gekappt	86081190-100	33,99

Alle Maße sind ca. Angaben

Technik: Staketen/Riegel/Abdeckbrett 18 x 70 mm. V₂A-Holzverbindungen, rostfrei! Pfosten: Massivholz naturbelassen.

*naturbelassen. Wir empfehlen einen Schutzanstrich gegen Bläue und Schimmel.

Zubehör-Übersicht (Zubehör finden Sie ab Seite 152, Joda®color ab Seite 158 und Pfosten und Pfostenkappen ab Seite 270)



H-Pfostenanker



Pfostenschrauben



Beschläge/Befestigung



Farbe/Holzschutz



Pfosten/Pfostenkappen



Auch als Vorgartenzaun, z. B. aus Nadelholz KDI* (Seite 123)


LATTENZAUN

Ob in modernster Inszenierung oder vor grüner Kulisse: Die in Reihe gesetzten Latten machen als Sichtschutz- oder Vorgartenzaun eine gute Figur.




Lattenzaun aus Lärche

Elemente (B x H)




180 x 180 cm




90 x 180 cm

Vorgartenzäune



200 x 100 cm



200 x 80 cm

HOLZARTEN		Nadelholz KDI*		Lärche**	
Artikel		Art.-Nr.	€/Stck.	Art.-Nr.	€/Stck.
Elemente, B x H / cm					
180 x 180		–	–	83081210-012	159,99
90 x 180		–	–	83081211-005	129,99
Vorgartenzäune, B x H / cm					
200 x 100		83070719-015	61,99	83070753-015	81,99
200 x 80		83070718-015	55,99	83070752-015	70,99
Pfosten, B x H x L / cm		Kiefer KDI*			
9 x 9 x 120	winklig gekappt	85010401-050	8,69	85020261-050	13,19
9 x 9 x 120	Rundkopf	85010041-050	12,69	85020281-050	17,39
9 x 9 x 210	winklig gekappt	85010404-050	14,49	85020264-050	23,09
9 x 9 x 210	Rundkopf	85010062-050	18,49	85020284-050	27,39
Einzel-Zaunlatten – Kopf, B x H x L / cm					
3,5 x 5,5 x 80	abgeschrägt	83060107-080	2,69	83060140-080	3,19
3,5 x 5,5 x 100	abgeschrägt	83060108-080	3,39	83060141-080	3,89
3,5 x 5,5 x 180	abgeschrägt	83060109-080	5,99	83060142-080	6,99

Alle Maße sind ca. Angaben

Technik: Zaunlatten 35 x 55 mm – Köpfe geschrägt, Riegel 30 x 70 mm. V₂A-Holzverbindungen, rostfrei! Pfosten KDI/Lärche: Verzugsarmes Kreuzholz.
*grün kesseldruckimprägniert **naturbelassen. Wir empfehlen einen Schutzanstrich gegen Bläue und Schimmel.

Zubehör-Übersicht (Zubehör finden Sie ab Seite 152, Joda®color ab Seite 158 und Pfosten und Pfostenkappen ab Seite 270)



H-Pfostenanker



Pfostenschrauben



Beschläge/Befestigung



Farbe/Holzschutz



Pfosten/Pfostenkappen



Lattenzaun Vario – als Vorgartenzaun z. B. in Lärche

LATTENZAUN VARIO

Interessanter Blickfang: Dank seiner oben angeschrägten, unregelmäßigen Latten – die in der Höhe und Breite variieren – ist der Lattenzaun Vario ein echter Hingucker am Gartenrand.

Elemente (B x H)

Vorgartenzaun	
180 x 180 cm	90 x 180 cm
200 x 80 cm	



HOLZARTEN	Lärche/Douglasie*		Fichte Grauweiß**	
Artikel	Art.-Nr.	€/Stck.	Art.-Nr.	€/Stck.
Elemente, B x H / cm				
180 x 180	83081232-010	199,99	83081352-010	209,99
90 x 180	83081233-006	169,99	83081353-006	179,99
Vorgartenzaun, B x H / cm				
200 x 80	83081234-006	169,99	83081354-006	179,99
Pfosten, B x H x L / cm				
9 x 9 x 90	winklig gekappt	85020260-050 K	9,99	–
9 x 9 x 210	winklig gekappt	85020264-050 K	23,09	–
9 x 9 x 120	Rundkopf	85020281-050 K	17,39	–
9 x 9 x 210	Rundkopf	85020284-050 K	27,39	83081249-050 L 54,99
9 x 9 x 120	Kopf abgeschrägt	85015008-050 L	36,79	85015006-050 L 31,99
9 x 9 x 210	Kopf abgeschrägt	85015007-050 L	55,99	85015005-050 L 52,99

Alle Maße sind ca. Angaben



Staketendetail des Lattenzaun Vario in Fichte Grauweiß

Technik: Zaunlatten in variabler Breite (von 20 x 55 bis 30 x 70 mm), Köpfe geschrägt, Riegel 30 x 70 mm. Holzverbindungen Edelstahl. Pfosten Lärche: verzugsfreies Leimholz. Pfosten farbbehandelt**: Verzugsfreies, lasiertes Leimholz. **L = Leimholz, K = Kreuzholz**
 *naturbelassen. Wir empfehlen einen Schutzanstrich gegen Bläue und Schimmel. **farbbehandelt, bauseitige Nachbehandlung wird empfohlen

Zubehör-Übersicht (Zubehör finden Sie ab Seite 152, Joda®color ab Seite 158 und Pfosten und Pfostenkappen ab Seite 270)



H-Pfostenanker



Pfostenschrauben



Beschläge/Befestigung



Farbe/Holzschutz



Pfosten/Pfostenkappen



Lattenzaun Vario in Lärche



Lattenzaun Vario in Fichte Grauweiß




Wailua grauweiß mit Terrassendeck Eiche glatt

WAILUA

Charmanter Sichtschutz mit geschweiften Latten. Garantiert ein Hingucker mit edlem Style.

Elemente (B x H)

mit geschweiften Staketten



180 x 180 cm



100 x 180 cm



Wailua Fichte geflammt braun



Wailua Fichte geflammt weiß

HOLZARTEN	Fichte Grauweiß*	Fichte geflammt weiß	Fichte geflammt braun			
Artikel	Art.-Nr.	€/Stck.	Art.-Nr.	€/Stck.	Art.-Nr.	€/Stck.
Elemente, B x H / cm						
180 x 180 mit geschweiften Staketten	83001327-012	239,99	83001364-012	269,99	83001362-012	269,99
100 x 180 mit geschweiften Staketten	83001328-006	179,99	83001369-006	199,99	83001363-006	199,99
Pfosten, B x H x L / cm						
9 x 9 x 210 Rundkopf	83081249-050	54,99	85015003-050	69,99	85015001-050	69,99

Alle Maße sind ca. Angaben

Technik: Geschweifte Staketten aus Leimholz 21 x 90-150 mm, Riegel 28 x 80 mm. Pfosten aus Leimholz 90 x 90 mm. V₂A-Holzverbindungen, rostfrei! Pfosten farbbehandelt*: Verzugsfreies, lasiertes Leimholz. *farbbehandelt, bauseitige Nachbehandlung wird empfohlen




Manoa in Fichte grauweiß

MANOA


Ein ansprechend moderner und puristischer Sichtschutz aus wertig farbbehandelter nordischer Fichte oder unbehandeltem hochwertigem Lärchenholz. Optisch kombinierbar mit der Gartenbank „Isar“, sowie dem Pflanzkasten „Svelvik“.

Elemente (B x H)

mit konisch zulaufenden Staketen



180 x 180 cm



100 x 180 cm



Auch in Lärche erhältlich

Technik: Konische Staketen 21 mm Stärke, Riegel 28 x 80 mm. V₂A-Holzverbindungen, rostfrei! Pfosten farbbehandelt*: Verzugsfreies, lasiertes Leimholz. *farbbehandelt, bauseitige Nachbehandlung wird empfohlen. **naturbelassen. Wir empfehlen einen Schutzanstrich gegen Bläue und Schimmel.

HOLZARTEN		Fichte Grauweiß*	Lärche**		
Artikel		Art.-Nr.	€/Stck.	Art.-Nr.	€/Stck.
Elemente, B x H / cm					
180 x 180	mit konischen Staketen	83010001-012	239,99	83010003-012	239,99
100 x 180	mit konischen Staketen	83010002-006	179,99	83010004-006	179,99
Pfosten, B x H x L / cm					
9 x 9 x 210	Kopf abgeschrägt	85015005-050	52,99	85015007-050	55,99
9 x 9 x 210	Rundkopf	83081249-050	54,99	85020284-050	27,39

Alle Maße sind ca. Angaben

Zubehör-Übersicht (Zubehör finden Sie ab Seite 152, Joda®color ab Seite 158 und Pfosten und Pfostenkappen ab Seite 270)



H-Pfostenanker



Pfostenschrauben



Beschläge/Befestigung



Farbe/Holzschutz



Pfosten/Pfostenkappen



Lanai in Fichte Grauweiß

LANAI


Regelmäßige Wellen für Ihren Garten: Der Lanai mit seinen gewellten Staketen.

HOLZARTEN		Fichte Grauweiß*	
Artikel		Art.-Nr.	€/Stck.
Elemente, B x H / cm			
180 x 180	mit gewellten Staketen	83001329-012	239,99
100 x 180	mit gewellten Staketen	83001330-006	179,99
Pfosten, B x H x L / cm			
9 x 9 x 210	Rundkopf	83081249-050	54,99

Alle Maße sind ca. Angaben

Elemente (B x H)

mit gewellten Staketen



180 x 180 cm



100 x 180 cm

Technik: Gewellte Staketen 21 x 90 mm, Riegel 28 x 80 mm. V₂A-Holzverbindungen, rostfrei! Pfosten farbbehandelt*: Verzugsfreies, lasiertes Leimholz.
*farbbehandelt, bauseitige Nachbehandlung wird empfohlen.

Zubehör-Übersicht (Zubehör finden Sie ab Seite 152, Joda®color ab Seite 158 und Pfosten und Pfostenkappen ab Seite 270)



H-Pfostenanker



Pfostenschrauben



Beschläge/Befestigung



Farbe/Holzschutz



Pfosten/Pfostenkappen

JETZT
3 Varianten

NEU



für U-Profil geeignet, S. 152



Locarno aus Fichte Granit



Lärche/Douglasie

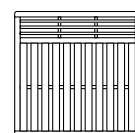


Fichte Grauweiß

LOCARNO

Locarno schafft Privatsphäre, bleibt dabei ganz natürlich in der Wirkung! Ein umlaufender 68 mm breiter Rahmen umfasst die im Wechsel gesetzte, glatt gehobelte Füllung. Komplettiert werden diese blickdichten Blenden vom luftigen Ziergitter.

Elemente (B x H)



180 x 180 cm



90 x 180 cm

Abschluss



90 x 180/90 cm

HOLZARTEN

	Lärche/Douglasie*		Fichte Granit**		Fichte Grauweiß**	
Artikel	Art.-Nr.	€/Stck.	Art.-Nr.	€/Stck.	Art.-Nr.	€/Stck.
Elemente, B x H / cm						
180 x 180 mit Ziergitter	83081226-012	179,99	83081650-012	189,99	83081659-012	189,99
90 x 180 mit Ziergitter	83081227-006	139,99	83081651-012	149,99	83081660-012	149,99
Abschluss, B x H / cm						
90 x 180/90 mit Ziergitter	83081228-006	139,99	83081652-012	149,99	83081661-012	149,99
Pfosten, B x H x L / cm						
9 x 9 x 120 mit Rundkopf	85020281-050	17,39	83081244-050	32,99	83081248-050	32,99
9 x 9 x 210 mit Rundkopf	85020284-050	27,39	83081245-050	54,99	83081249-050	54,99

Alle Maße sind ca. Angaben

Technik: Rahmen 42 x 68 mm, Lamellen 8 x 95 mm, Zierleisten 8 x 30 mm. V₂A-Holzverbindungen, rostfrei! Vorbereitet für JodaFix®-Befestigungssystem (inkl. Rampa-Muffen). Pfosten Lärche: Verzugsarmes Kreuzholz. Pfosten Granit + Grauweiß: Leimholz *naturbelassen. Wir empfehlen einen Schutzanstrich gegen Bläue und Schimmel. **farbbehandelt, bauseitige Nachbehandlung wird empfohlen (ab S. 158).




für U-Profil geeignet, S. 152

Egersund aus Lärche

EGERSUND

Traditionelle Form in Kombination mit einem funktionalen Auftritt: Senkrecht gefügte Massivholz-Profile ergeben die charakteristische „Boden & Deckel-Schalung“ und halten zuverlässig Blicke wie auch Wind fern. Vorbereitet für eine dezent verdeckte Befestigung mit JodaFix®.

Element (B x H)



150 x 180 cm

HOLZARTEN		Lärche/Douglasie*	
Artikel		Art.-Nr.	€/Stck.
Element, B x H /cm	150 x 180	83074701-012	199,99
Pfosten, B x H x L /cm	9 x 9 x 210	85020264-050	23,09
	winklig gekappt		
<i>Alle Maße sind ca. Angaben</i>			



Vorbereitet für Befestigungssystem JodaFix®

Technik: Rahmen 42 x 78 mm, Lamellen 15 x 120 mm. V₂A-Holzverbindungen geschraubt, rostfrei! Vorbereitet für JodaFix®-Befestigungssystem (inkl. Rampa-Muffen). Pfosten: Verzugsarmes Kreuzholz.
*Lärche roh, naturbelassen. Wir empfehlen einen Schutzanstrich gegen Bläue und Schimmel.

Zubehör-Übersicht (Zubehör finden Sie ab Seite 152, Joda®color ab Seite 158 und Pfosten und Pfostenkappen ab Seite 270)



H-Pfostenanker



Pfostenschrauben



Befestigungssystem JodaFix®



Farbe/Holzschutz



Pfosten/Pfostenkappen

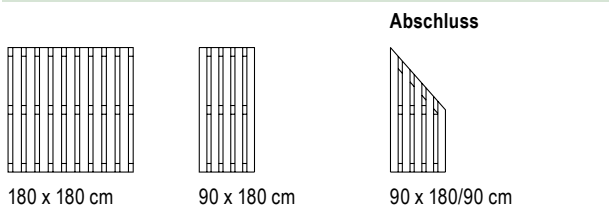


Bilbao aus Lärche

BILBAO

Zurück zum Ursprung mit einer reduzierten Gestaltung. Im Wechsel gesetzte Bretter bilden ein Streifenmuster, das sich in formale wie in ländlich geprägte Gartensituationen perfekt einfügt.

Elemente (B x H)



HOLZARTEN		Lärche*	
Artikel		Art.-Nr.	€/Stck.
Elemente, B x H / cm			
180 x 180	geschlossen	83035003-020	144,99
90 x 180	geschlossen	83035004-006	107,99
Abschluss, B x H / cm			
90 x 180/90	geschlossen	83035005-006	107,99
Pfosten, B x H x L / cm			
9 x 9 x 120	winklig gekappt	85020261-050	13,19
9 x 9 x 120	Rundkopf	85020281-050	17,39
9 x 9 x 210	winklig gekappt	85020264-050	23,09
9 x 9 x 210	Rundkopf	85020284-050	27,39

Alle Maße sind ca. Angaben

Technik: Bretter 18 x 118 mm, Riegel 18 x 118 mm. V₂A-Holzverbindungen, rostfrei! Bei den Bohlenzäunen sind alle Elemente gleich – es gibt keine rechten oder linken Elemente! Pfosten Lärche: Verzugsarmes Kreuzholz. *naturbelassen. Wir empfehlen einen Schutzanstrich gegen Bläue und Schimmel.

Zubehör-Übersicht (Zubehör finden Sie ab Seite 152, Joda®color ab Seite 158 und Pfosten und Pfostenkappen ab Seite 270)



H-Pfostenanker



Pfostenschrauben



Beschlüge/Befestigung



Farbe/Holzschutz



Pfosten/Pfostenkappen

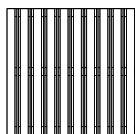


Catania aus naturbelassener Lärche mit Ziergitter-Element


CATANIA

Traditionell ist lediglich das Material: Ausgesuchte, naturbelassene rötliche Lärche bildet einen sommerlich wirkenden Sicht- und Windschutz für Terrasse und Garten. Optisch durch den lebhaften Wechsel der senkrecht gesetzten Profile (Breite 120 mm) eher ein Leichtgewicht, ergeben diese stabilen Elemente eine repräsentative Abschirmung. Wer mehr Offenheit wagen mag: Mit dem optionalen Ziergitter gestatten Sie ganz smart auch Durchblicke ins Gartengrün. Kombinieren Sie: Aus vier Formaten lassen sich bestens moderne und beständige Sichtgrenzen bilden.

Elemente (B x H)

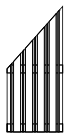


180 x 180 cm



90 x 180 cm

Abschlüsse



90 x 180/90 cm (links)



90 x 180/90 cm (rechts)

mit Ziergitter



60 x 180 cm

HOLZARTEN

Lärche/Douglasie*

Artikel

Art.-Nr.

€/Stck.

Elemente, B x H / cm

180 x 180	geschlossen	83075009-012	199,99
90 x 180	geschlossen	83075010-006	169,99
60 x 180	mit Ziergitter	83075015-006	139,99

Abschluss, B x H / cm

90 x 180/90	geschlossen, links	84006089-006	169,99
90 x 180/90	geschlossen, rechts	83075011-006	169,99

Pfosten, B x H x L / cm

9 x 9 x 120	winklig gekappt	85020261-050	13,19
9 x 9 x 210	winklig gekappt	85020264-050	23,09

Alle Maße sind ca.-Angaben

Technik: Profile 15 x 120 mm, Leisten 15 x 35 mm. V₂A-Holzverbindungen, rostfrei! Pfosten: Verzugsaarmes Kreuzholz.
*naturbelassen. Wir empfehlen einen Schutzanstrich gegen Bläue und Schimmel.




Venn mit luftig-leichten Halbrundleisten

VENN

Ein luftiges Sichtschutz-Element mit schicken Halbrundleisten. Macht auch als modernes Rankgitter eine gute Figur.

Elemente (B x H)



180 x 180 cm



Detail-Ansicht der gerundeten Leisten

HOLZARTEN		Lärche/Douglasie*
Artikel		Art.-Nr. €/Stck.
Elemente, B x H /cm		
180 x 180		83001332-012 219,99
Pfosten, B x H x L /cm		
9 x 9 x 210	winklig gekappt	85020264-050 23,09

Alle Maße sind ca. Angaben

Technik: Halbrundleisten 35 x 40 mm, 30 Stück, hintere Latten 21 x 75 mm. V₂A-Holzverbindungen, rostfrei! Pfosten: Verzugsarmes Kreuzholz. *naturbe-lassen. Wir empfehlen einen Schutzanstrich gegen Bläue und Schimmel.



Rhombuszaun in Lärche mit 20 Leisten



Leisten mit Softline-Kanten (Abb. zeigt Lärche)


RHOMBUSZAUN

Die zeitlose Sichtblende betont mit breiten Rhombusprofilen die Horizontalität und wirkt dank kleiner Spalten trotzdem luftig.

HOLZARTEN	Lärche*		Sibirische Lärche*		Granit**	
Artikel	Art.-Nr.	€/Stck.	Art.-Nr.	€/Stck.	Art.-Nr.	€/Stck.
Elemente, B x H / cm						
180 x 180	83021005-012	159,99	83021050-012	219,99	83001365-012	174,99
90 x 180	83021004-006	129,99	83021051-006	199,99	83001366-006	154,99
60 x 180	83021003-006	119,99	83021052-006	189,99	83001367-006	144,99
Pfosten, B x H x L / cm						
9 x 9 x 200 winklig gekappt	-	-	86081190-100	33,99	-	-
9 x 9 x 210 winklig gekappt	85020264-050	23,09	-	-	-	-
9 x 9 x 210 Rundkopf	-	-	-	-	83081245-050	54,99
9 x 9 x 210 Pyramidenstumpf	-	-	-	-	83081360-050	54,99
	Art.-Nr.	€/lfdm.	Art.-Nr.	€/lfdm.	Art.-Nr.	€/lfdm.
Einzel - Leisten, B x H x L / cm						
2 x 7,0 x 180 Fichte Granit	-	-	-	-	83060164-160	7,59

Alle Maße sind ca. Angaben

Elemente (B x H)



180 x 180 cm



90 x 180 cm



60 x 180 cm

Technik: Lärche: Leisten mit Softline-Kanten 24 x 77 mm, Sibirische Lärche: 24 x 58 mm, Granit: Staketen 20 x 70 mm, Riegel 20 x 75 mm. V₂A-Holzverbindungen, rostfrei!
Pfosten Lärche: Verzugsarmes Kreuzholz, Pfosten Sibirische Lärche: Massivholz,
*naturbelassen. Wir empfehlen einen Schutzanstrich gegen Bläue und Schimmel.
**farbbehandelt, bauseitige Nachbehandlung wird empfohlen.



Rhombuszaun aus Sibirischer Lärche mit 28 Leisten



Rhombuszaun in Granit mit 20 Leisten



Rhombuszaun aus Robinie


RHOMBUSZAUN

Dieser Sichtschutzzaun besticht durch sein geradliniges Design. Sichtschutz und luftige Formgebung werden hier ideal kombiniert.

HOLZARTEN	Robinie*	
Artikel	Art.-Nr.	€/Stck.
Elemente, B x H / cm		
180 x 180	82020854-012	399,99
90 x 180	82020855-006	379,99
60 x 180	82020856-006	369,99
	Art.-Nr.	€/lfdm.
Einzel - Leisten, B x H x L / cm		
2,1 x 6,0 x 400 keilgezinkt, horizontal	82020842-221	5,99
2 x 8,0 x 400 keilgezinkt, vertikal	82020848-204	7,19

Alle Maße sind ca. Angaben

Elemente (B x H)



180 x 180 cm



90 x 180 cm



60 x 180 cm

MATERIAL	Anthrazit, Alu pulverbeschichtet		Graphitgrau		Stahlmetallic	
Artikel	Art.-Nr.	€/Stck.	Art.-Nr.	€/Stck.	Art.-Nr.	€/Stck.
Befestigungs-Sets						
inkl. 8 Flechtzaunhalter und Schrauben	84074692-010	15,99	-	-	-	-
inkl. 6 Flechtzaunhalter und Schrauben	84074696-010	11,99	-	-	-	-
Pfosten, B x H x L / cm						
7 x 7 x 225 zum Einbetonieren, inkl. Pfostenkappe	84074680-050	49,99	-	-	-	-
U-Profil Abdeckleiste für Sichtblenden aus Stahlblech, Dimension x L / cm						
2,5 x 5,5 x 2,5 x 180	-	-	86011972-000	19,99	86011973-000	19,99

Technik: Robinie: 21 x 60 mm V₂A-Holzverbindungen, rostfrei! **Alu-Pfosten:** Dreiseitig genutet, als End-, Mittel- oder Eckpfosten einsetzbar.
*naturbelassen. Wir empfehlen einen Schutzanstrich gegen Bläue und Schimmel.



Pinto aus Lärche


PINTO

Ein stimmiger Kompromiss aus Sichtschutz und Durchsicht. Das unkonventionelle Steckzaunsystem mit Füllbrettern in beidseitig gleich sauberer Optik, in Kombination mit den angebotenen Aluminiumpfosten.


HOLZARTEN		Lärche*	Anthrazit, Alu pulverbesch.
		NEU	
Artikel		Art.-Nr.	€/Stck.
Elemente, B x H / cm			
120 x 187	inkl. Anfangs- und Abschlussleisten	83081393-000	129,99
90 x 187	inkl. Anfangs- und Abschlussleisten	83081392-000	119,99
Pfosten, B x H x L / cm			
7 x 7 x 225	Standard-Pfosten zum Einbetonieren, 3-seitig genutet, inkl. Einschubl., Pfostenkappe	-	-
7 x 7 x 195	Pfosten mit Aufschraubfuß, 3-seitig genutet, inkl. Einschubleisten, Pfostenkappe	-	-

Alle Maße sind ca. Angaben

Elemente (B x H)



120 x 187 cm



90 x 187 cm



Detailbild Pinto



Detailbild Pfosten

Technik: Lärche: Füllbretter 20 x 120 mm. **Alu-Pfosten:** Dreiseitig genutet, als End-, Mittel- oder Eckpfosten einsetzbar. *naturlassen - wir empfehlen einen Schutzanstrich gegen Bläue und Schimmel.

Zubehör-Übersicht (Zubehör finden Sie ab Seite 152, Joda®color ab Seite 158 und Pfosten und Pfostenkappen ab Seite 270)



H-Pfostenanker



Pfostenschrauben



Beschläge/Befestigung



Farbe/Holzschutz



Pfosten/Pfostenkappen

NEU



Toledo aus Lärche


TOLEDO

Die geometrisch elegante Sichtschutzvariante. Ein klares Design und das natürliche Material geben hier ein sehr ästhetisches Bild ab. Der Zaun im Doppelrhombusdesign ist völlig blickdicht und hat beidseitig die gleiche saubere Optik, in Kombination mit den angebotenen Aluminiumpfosten.

HOLZARTEN		Lärche*	Anthrazit, Alu pulverbesch.		
Artikel		Art.-Nr.	€/Stck.		
Elemente, B x H / cm					
180 x 180	inkl. Anfangs- und Abschlussleisten	83081395-000	229,99	-	-
Pfosten, B x H x L / cm					
7 x 7 x 225	Standard-Pfosten zum Einbetonieren, 3-seitig genutet, inkl. Einschubl., Pfostenkappe	-	-	84074310-050	79,99
7 x 7 x 195	Pfosten mit Aufschraubfuß, 3-seitig genutet, inkl. Einschubleisten, Pfostenkappe	-	-	84074320-050	79,99

NEU

Elemente (B x H)



180 x 180 cm



Detailbild mit Pfosten



Detailbild Toledo

Technik: Rhombusprofile beidseitig 21 x 70 mm. **Alu-Pfosten:** Dreiseitig genutet, als End-, Mittel- oder Eckpfosten einsetzbar. *naturbelassen - wir empfehlen einen Schutzanstrich gegen Bläue und Schimmel.




Siero aus Lärche

SIERO

Diese Sichtblende besteht durch ein Wechselspiel von Durchsicht und Sichtschutz. Die Gesamtoptik wirkt etwas luftiger und offener. Beidseitig hat der Zaun die gleiche saubere Optik, in Kombination mit den angebotenen Aluminiumpfosten.

HOLZARTEN	Lärche*	Anthrazit, Alu pulverbesch.
Artikel	Art.-Nr.	€/Stck.
Elemente, B x H / cm		
180 x 180	83081394-000	199,99
Pfosten, B x H x L / cm		
7 x 7 x 225 Standard-Pfosten zum Einbetonieren, 3-seitig genutet, inkl. Einschubl., Pfostenkappe	-	84074310-050 79,99
7 x 7 x 195 Pfosten mit Aufschraubfuß, 3-seitig genutet, inkl. Einschubleisten, Pfostenkappe	-	84074320-050 79,99

Elemente (B x H)



180 x 180 cm

Alle Maße sind ca. Angaben



Detailbild mit Pfosten



Detailbild Toledo



Detailbild obere Leiste

Technik: Rhombusprofile 21 x 130 mm, Rhombuszierleisten 21 x 70 mm. **Alu-Pfosten:** Dreiseitig genutet, als End-, Mittel- oder Eckpfosten einsetzbar. *naturbelassen - wir empfehlen einen Schutzanstrich gegen Bläue und Schimmel.



Vigo in Fichte Granit

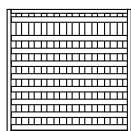
VIGO

Außergewöhnlicher Zaun in moderner Farbe. Durch die quadratischen Öffnungen wirkt er freundlich und lichtdurchlässig.

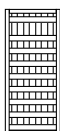
HOLZARTEN		Fichte Granit*	
Artikel		Art.-Nr.	€/Stck.
Elemente, B x H / cm			
180 x 180		83010005-012	99,99
90 x 180		83010006-006	97,99
Pfosten, B x H x L / cm			
9 x 9 x 210	Rundkopf	83081245-050	54,99
9 x 9 x 210	Pyramidenstumpf	83081360-050	54,99

Alle Maße sind ca. Angaben

Elemente (B x H)



180 x 180 cm



90 x 180 cm

Technik: Rahmenstärke 42 x 42 mm, Lamellenstärke 8 x 95 mm. V₂A-Holzverbindungen, rostfrei! *farbbehandelt, bauseitige Nachbehandlung wird empfohlen.



Detail-Ansicht

Zubehör-Übersicht (Zubehör finden Sie ab Seite 152, Joda®color ab Seite 158 und Pfosten und Pfostenkappen ab Seite 270)



H-Pfostenanker



Pfostenschrauben



Beschläge/Befestigung



Farbe/Holzschutz



Pfosten/Pfostenkappen



LANCY

Der Material-Mix sorgt hier für ein optisches Highlight. Der Sichtschutzzaun liegt farblich voll im Trend und besticht mit seinem außergewöhnlichen Design. Der Zaun ist blickdicht und hat beidseitig die gleiche sauber Optik.

HOLZARTEN		Fichte Granit*	
Artikel		Art.-Nr.	€/Stck.
NEU			
Elemente, B x H / cm			
180 x 180	mit Alu-Lochblech	84071910-012	249,99
Pfosten, B x H x L / cm			
9 x 9 x 210	Rundkopf	83081245-050	54,99

Alle Maße sind ca. Angaben

Elemente (B x H)



180 x 180 cm

Technik: Rahmenstärke 42 x 78 mm, Füllbretter 18 x 120 mm. V₂A-Holzverbindungen, rostfrei!
Pfosten Leimholz. *farbbehandelt, bauseitige Nachbehandlung wird empfohlen.

Zubehör-Übersicht (Zubehör finden Sie ab Seite 152, Joda®color ab Seite 158 und Pfosten und Pfostenkappen ab Seite 270)



H-Pfostenanker



Pfostenschrauben



Beschläge/Befestigung



Farbe/Holzschutz



Pfosten/Pfostenkappen




für U-Profil geeignet, S. 155

Limone in 90 x 180 cm, Lärche


LIMONE

Wind- und Sichtschutz für all die, die sich nicht entscheiden wollen: Dank der verstellbaren Lamellen können Sie es luftig leicht oder geschützt haben – mehr Vielfalt geht nicht!

Elemente (B x H)



180 x 180 cm



90 x 180 cm

HOLZARTEN

Lärche/Douglasie*

Fichte Granit**

Artikel

Art.-Nr.

€/Stck.

Art.-Nr.

€/Stck.

Element, B x H / cm

180 x 180

83081458-006 299,99

83081457-006 309,99

90 x 180

83075000-006 179,99

83075001-006 189,99

Pfosten, B x H x L / cm

9 x 9 x 210

Rundkopf

85020284-050 27,39

83081245-050 54,99

Alle Maße sind ca. Angaben

Technik: Rahmen 45 x 90 mm, Lamellen 18 x 70 mm. Holzverbindungen Edelstahl. Pfosten Lärche: Verzugsarmes Kreuzholz, Pfosten farbbehandelt**:
Verzugsfreies, lasiertes Leimholz.

*naturbelassen. Wir empfehlen einen Schutzanstrich gegen Bläue und Schimmel (S. 164) **farbbehandelt, bauseitige Nachbehandlung wird empfohlen

Zubehör-Übersicht (Zubehör finden Sie ab Seite 152, Joda®color ab Seite 158 und Pfosten und Pfostenkappen ab Seite 270)



H-Pfostenanker



Pfostenschrauben



Befestigungssystem JodaFix®



Farbe/Holzschutz



Pfosten/Pfostenkappen



Limone 180 x 180 cm in Fichte Granit



Calabria aus Lärche. Pfosten mit Abdeckkappen (Zubehör)

CALABRIA

Leichtigkeit kombiniert mit reiner Schönheit eines Naturmaterials – so holen diese Sichtblenden aus Massivholz sommerliches Flair in den Garten. Sie eignen sich in der Form dezent und modern, prägend wirkt ein gestalterischer Kniff: die waagrecht auf Lücke gefügten Profile. Mit Calabria setzen Sie gekonnt leichte Grenzen!

HOLZARTEN		Lärche/Douglasie*	
Artikel		Art.-Nr.	€/Stck.
Elemente, B x H / cm			
180 x 180	mit Ziergitter	83075012-012	199,99
90 x 180	mit Ziergitter	83075013-006	169,99
Abschlüsse, B x H / cm			
90 x 180/90	mit Ziergitter, links	83075114-006	169,99
90 x 180/90	mit Ziergitter, rechts	83075014-006	169,99
Pfosten, B x H x L / cm			
9 x 9 x 120	winklig gekappt	85020261-050	13,19
9 x 9 x 210	winklig gekappt	85020264-050	23,09


Alle Maße sind ca. Angaben

Elemente (B x H)

mit Ziergitter



180 x 180 cm



90 x 180 cm

Abschlüsse



90 x 180/90 cm (links)



90 x 180/90 cm (rechts)



Calabria mit rechtem Abschluss-Element

Technik: Profile 15 x 120 mm, Leisten 15 x 35 mm. V₂A-Holzverbindungen, rostfrei! Pfosten: Verzugsarmes Kreuzholz.

*naturbelassen. Wir empfehlen einen Schutzanstrich gegen Bläue und Schimmel (S. 164)

Zubehör-Übersicht (Zubehör finden Sie ab Seite 152, Joda®color ab Seite 158 und Pfosten und Pfostenkappen ab Seite 270)



H-Pfostenanker



Pfostenschrauben



Beschläge/Befestigung



Farbe/Holzschutz



Pfosten/Pfostenkappen



Livorno aus naturbelassener Lärche

LIVORNO

Wind- und Sichtschutz mit leichtem Zierprofil und besonders starkem Rahmen. Das Element mit integriertem Rankgitter bietet auf Wunsch ein wenig Transparenz und kann ideal zum dauerhaften Begrünen genutzt werden.

Elemente (B x H)

	mit seitr. Rankgitter	Abschluss
180 x 180 cm	180 x 180 cm	90 x 180/90 cm

HOLZARTEN		Lärche/Douglasie**	
Artikel		Art.-Nr.	€/Stck.
Elemente, B x H / cm			
180 x 180	geschlossen	83074423-012	219,99
180 x 180	mit seitlichem Rankgitter	83074424-012	229,99
Abschluss, B x H / cm			
90 x 180/90	geschlossen	83074425-006	199,99
Pfosten, B x H x L / cm			
9 x 9 x 120	winklig gekappt	85020261-050	13,19
9 x 9 x 210	winklig gekappt	85020264-050	23,09

Alle Maße sind ca. Angaben

Technik: Rahmen ca. 45 x 90 mm (formstabile, getrocknete Ware). Profilierte Lamellen 12 x 95 mm. Rankgitter-Leisten 9 x 30 mm, Rankgitter-Maschenweite 70 x 70 mm. V₂A-Stifte/Schrauben, rostfrei! Vorbereitet für JodaFix® Befestigungssystem (inkl. Rampa-Muffen). Pfosten: Verzugsarmes Kreuzholz.

**naturbelassen. Wir empfehlen einen Schutzanstrich gegen Bläue und Schimmel (S. 164)

Zubehör-Übersicht (Zubehör finden Sie ab Seite 152, Joda®color ab Seite 158 und Pfosten und Pfostenkappen ab Seite 270)



H-Pfostenanker



Pfostenschrauben



Befestigungssystem JodaFix®



Farbe/Holzschutz



Pfosten/Pfostenkappen



Valencia in Fichte Granit mit Aluminium-Zierleisten

VALENCIA

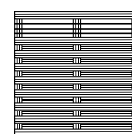
Gleichsam traditionell wie modern: Der Valencia mit seinen strukturierten Lamellen und den Alu-Zierleisten fühlt sich in nahezu jedem Garten wohl!

HOLZARTEN		Fichte Granit*	
Artikel		Art.-Nr.	€/Stck.
Elemente, B x H / cm			
180 x 180	mit Aluminium-Zierleisten	83001336-012	219,99
90 x 180	mit Aluminium-Zierleisten	83001337-006	159,99
Pfosten, B x H x L / cm			
9 x 9 x 210	Rundkopf	83081245-050	54,99

Alle Maße sind ca. Angaben

Elemente (B x H)

mit Alu-Zierleisten



180 x 180 cm



90 x 180 cm



Detail-Ansicht Alu-Zierleisten

Technik: Strukturierte Lamellen 18 x 120 mm, Alu-Zierleisten 20 x 20 mm, Riegel 18 x 120 mm, V₂A-Holzverbindungen, rostfrei! Pfosten farbbehandelt*: Verzugsfreies, lasiertes Leimholz.
*farbbehandelt, bauseitige Nachbehandlung wird empfohlen

Zubehör-Übersicht (Zubehör finden Sie ab Seite 152, Joda®color ab Seite 158 und Pfosten und Pfostenkappen ab Seite 270)



H-Pfostenanker



Pfostenschrauben



Beschläge/Befestigung



Farbe/Holzschutz



Pfosten/Pfostenkappen




Liestal in Fichte Granit mit Aluminium-Lochblech

LIESTAL

Starker Zaun mit Highlight: Der Liestal wirft dank der Kombination mit dem Alu-Lochblech wunderschöne Licht-Schattenspiele auf Ihre Terrasse! Vorbereitet für eine dezent verdeckte Befestigung mit JodaFix®. Der Zaun hat beidseitig die gleiche sauber Optik.

Elemente (B x H)

mit Alu-Lochblech



180 x 180 cm

HOLZARTEN		Fichte Granit*	
Artikel		Art.-Nr.	€/Stck.
Elemente, B x H / cm			
180 x 180	mit Alu-Lochblech	83001338-012	249,99
Pfosten, B x H x L / cm			
9 x 9 x 210	Rundkopf	83081245-050	54,99

Alle Maße sind ca. Angaben



Detail-Ansicht Lochblech

Technik: Rahmen ca. 42 x 78 mm (formstabile, getrocknete Ware). Fasettbretter 18 x 120 mm, Alu-Lochblech 520 x 1740 x 1 mm. V₂A-Stifte/Schrauben, rostfrei! Vorbereitet für JodaFix®Befestigungssystem (inkl. Rampa-Muffen). Pfosten farbbehandelt*: Verzugsfreies, lasiertes Leimholz.

Zubehör-Übersicht (Zubehör finden Sie ab Seite 152, Joda®color ab Seite 158 und Pfosten und Pfostenkappen ab Seite 270)



H-Pfostenanker



Pfostenschrauben



Befestigungssystem JodaFix®



Farbe/Holzschutz



Pfosten/Pfostenkappen

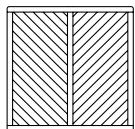


Lugano in Fichte KDI* mit Rankzäunen kombiniert

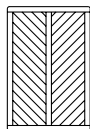
LUGANO

Diese hochwertigen beständigen Blenden bieten eine ideale Abschirmung. Mit den optionalen Rankgittern öffnen sie Ihren Gartenraum.

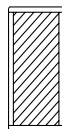
Elemente (B x H)



180 x 180 cm

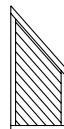


120 x 180 cm



90 x 180 cm

Abschlüsse



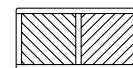
90 x 180/90 cm

Tür



100 x 180 cm

Vorgartenzäune




180 x 90 cm




90 x 90 cm

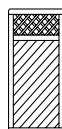
mit Rankgitter



180 x 180 cm

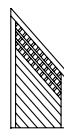


120 x 180 cm



90 x 180 cm

mit Rankgitter



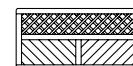
90 x 180/90 cm

mit Rankgitter



100 x 180 cm

mit Rankgitter




180 x 90 cm



90 x 90 cm


Rankzäune



90 x 180 cm



60 x 180 cm



41 x 180 cm



Lugano in Fichte Quarz mit Rankzäunen


Technik: Rahmenstärke: Elemente ca. 42 x 78 mm, Türelemente ca. 42 x 88 mm (formstabile, getrocknete Ware). Fasettbretter 18 x 121 mm, Leisten 9 x 40 mm. Rankgitter-Maschenweite 60 x 60 mm. V₂A-Stifte/Schrauben, rostfrei! Vorbereitet für JodaFix® Befestigungssystem (inkl. Rampa-Muffen). Pfosten KDI/ Lärche: Verzugsarmes Kreuzholz. Pfosten farbbehandelt***: Verzugsfreies, lasiertes Leimholz.

*grün kesseldruckimprägniert **naturlassen. Wir empfehlen einen Schutzanstrich gegen Bläue und Schimmel.

***farbbeh., bauseitige Nachbehandlung wird empfohlen



Lugano aus Lärche mit Rankzaun und Abschluss



Farbmuster

HOLZARTEN		Fichte KDI*		Lärche/Douglasie**		Fichte Grauweiß***		Fichte Pinie***		Fichte Quarz***		Fichte Granit***	
Artikel		Art.-Nr.	€/Stck.	Art.-Nr.	€/Stck.	Art.-Nr.	€/Stck.	Art.-Nr.	€/Stck.	Art.-Nr.	€/Stck.	Art.-Nr.	€/Stck.
Elemente, B x H / cm													
180 x 180	geschlossen	83074189-012	179,99	83074153-012	229,99	83081314-012	249,99	83081299-012	249,99	83081407-012	249,99	83081424-012	249,99
120 x 180	geschlossen	83074191-006	159,99	83074155-006	199,99	83081315-006	209,99	83081300-006	209,99	83081408-006	209,99	83081425-006	209,99
90 x 180	geschlossen	83074193-006	139,99	83074157-006	169,99	83081316-006	179,99	83081301-006	179,99	83081409-006	179,99	83081426-006	179,99
180 x 180	mit Rankgitter	83074190-012	199,99	83074154-012	249,99	83081320-012	269,99	83081305-012	269,99	83081411-012	269,99	83081428-012	269,99
120 x 180	mit Rankgitter	83074192-006	179,99	83074156-006	219,99	83081321-006	229,99	83081306-006	229,99	83081412-006	229,99	83081429-006	229,99
90 x 180	mit Rankgitter	83074194-006	149,99	83074158-006	189,99	83081322-006	199,99	83081307-006	199,99	83081413-006	199,99	83081430-006	199,99
Abschlüsse, B x H / cm													
90 x 180/90	geschlossen	83074199-006	139,99	83074163-006	169,99	83081317-006	179,99	83081302-006	179,99	83081410-006	179,99	83081427-006	179,99
90 x 180/90	mit Rankgitter	83074200-006	159,99	83074164-006	189,99	83081323-006	199,99	83081308-006	199,99	83081414-006	199,99	83081431-006	199,99
Rankzäune, B x H / cm													
90 x 180		83074250-006	119,99	83074241-006	159,99	83081326-006	169,99	83081311-006	169,99	83081417-006	169,99	83081434-006	169,99
60 x 180		83074251-006	99,99	83074242-006	139,99	83081327-006	149,99	83081312-006	149,99	83081418-006	149,99	83081435-006	149,99
41 x 180		83074252-006	79,99	83074243-006	119,99	83081328-006	129,99	83081313-006	129,99	83081419-006	129,99	83081436-006	129,99
Türen, B x H / cm													
100 x 180	geschlossen	83074256-006	189,99	83074253-006	229,99	83081330-006	249,99	83081329-006	249,99	83081415-006	249,99	83081432-006	249,99
100 x 180	mit Rankgitter	83081357-006	209,99	83081358-006	249,99	83081332-006	269,99	83081331-006	269,99	83081416-006	269,99	83081433-006	269,99
Vorgartenzäune, B x H / cm													
180 x 90	geschlossen	83074195-006	129,99	83074159-006	159,99	83081318-006	169,99	83081303-006	169,99	83081420-006	169,99	83081437-006	169,99
90 x 90	geschlossen	83074197-006	99,99	83074161-006	119,99	83081319-006	139,99	83081304-006	139,99	83081421-006	139,99	83081438-006	139,99
180 x 90	mit Rankgitter	83074196-006	149,99	83074160-006	169,99	83081324-006	179,99	83081309-006	179,99	83081422-006	179,99	83081439-006	179,99
90 x 90	mit Rankgitter	83074198-006	119,99	83074162-006	139,99	83081325-006	149,99	83081310-006	149,99	83081423-006	149,99	83081440-006	149,99
Pfosten, B x H x L / cm													
		Kiefer KDI*											
9 x 9 x 120	Rundkopf	85010041-050	12,69	85020281-050	17,39	83081248-050	32,99	83081242-050	32,99	83081246-050	32,99	83081244-050	32,99
9 x 9 x 210	Rundkopf	85010062-050	18,49	85020284-050	27,39	83081249-050	54,99	83081243-050	54,99	83081247-050	54,99	83081245-050	54,99

Alle Maße sind ca. Angaben

Zubehör-Übersicht (Zubehör finden Sie ab Seite 152, Joda®color ab Seite 158 und Pfosten und Pfostenkappen ab Seite 270)



H-Pfostenanker



Pfostenschrauben



Befestigungssystem JodaFix®



Farbe/Holzschutz



Pfosten/Pfostenkappen



Lyon in Lärche



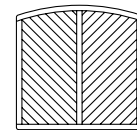
Lyon in Fichte Granit



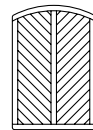
Lyon in Fichte Pinie

Elemente (B x H)

mit Oberbogen

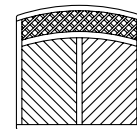


180 x 180/165 cm




120 x 180/165 cm

mit Rankgitter und Oberbogen

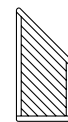


180 x 180/165 cm

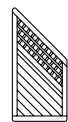


120 x 180/165 cm

Abschlüsse

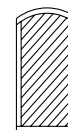


90 x 165/80 cm



90 x 165/80 cm

Türen



100 x 180/165 cm



100 x 180/165 cm

Technik: Rahmen ca. 42 x 78 mm (formstabile, getrocknete Ware) mit Leimholzbogen. Fasettbretter 18 x 121 mm, Leisten 9 x 40 mm. Rankgitter-Maschenweite 60 x 60 mm. V₂A-Stifte/Schrauben, rostfrei! Vorbereitet für JodaFix®Befestigungssystem (inkl. Rampa-Muffen). Pfosten KDI/Lärche: Verzugsarmes Kreuzholz. Pfosten farbbehandelt***: Verzugsfreies, lasiertes Leimholz.

*grün kesseldruckimprägniert **naturbelassen. Wir empfehlen einen Schutzanstrich gegen Bläue und Schimmel.


***farbbeh., bauseitige Nachbehandlung wird empfohlen



Lyon in Fichte, grün kesseldruckimprägniert

LYON

Massive, beständige Wind- und Sichtschutz-Elemente mit starkem Rahmen und edlem Leimholz-Stichbogen.



Farbmuster

HOLZARTEN		Fichte KDI*	Lärche/Douglasie**	Fichte Grauweiß***	Fichte Pinie***	Fichte Quarz***	Fichte Granit***				
Artikel		Art.-Nr.	€/Stck.	Art.-Nr.	€/Stck.	Art.-Nr.	€/Stck.	Art.-Nr.	€/Stck.	Art.-Nr.	€/Stck.
Elemente mit Oberbogen, B x H / cm											
180 x 180/165	geschlossen	83074235-012	184,99	83074217-012	234,99	83081286-012	254,99	83081283-012	254,99	83081441-012	254,99
120 x 180/165	geschlossen	83074237-006	154,99	83074219-006	204,99	83081287-006	214,99	83081284-006	214,99	83081442-006	214,99
180 x 180/165	mit Rankgitter	83074236-012	204,99	83074218-012	254,99	83081294-012	274,99	83081291-012	274,99	83081444-012	274,99
120 x 180/165	mit Rankgitter	83074238-006	174,99	83074220-006	224,99	83081295-006	234,99	83081292-006	234,99	83081445-006	234,99
Abschlüsse, B x H / cm											
90 x 165/80	geschlossen	83074239-006	144,99	83074221-006	174,99	83081288-006	184,99	83081285-006	184,99	83081443-006	184,99
90 x 165/80	mit Rankgitter	83074240-006	164,99	83074222-006	194,99	83081296-006	204,99	83081293-006	204,99	83081446-006	204,99
Türen, B x H / cm											
100 x 180/165	geschlossen	83074260-006	194,99	83074257-006	259,99	83081290-006	254,99	83081289-006	254,99	83081447-006	254,99
100 x 180/165	mit Rankgitter	83081355-006	214,99	83081356-006	254,99	83081298-006	274,99	83081297-006	274,99	83081448-006	274,99
Pfosten, B x H x L / cm											
		Kiefer KDI* grün									
9 x 9 x 120	Rundkopf	85010041-050	12,69	85020281-050	17,39	83081248-050	32,99	83081242-050	32,99	83081246-050	32,99
9 x 9 x 210	Rundkopf	85010062-050	18,49	85020284-050	27,39	83081249-050	54,99	83081243-050	54,99	83081247-050	54,99

Alle Maße sind ca. Angaben

Zubehör-Übersicht (Zubehör finden Sie ab Seite 152, Joda®color ab Seite 158 und Pfosten und Pfostenkappen ab Seite 270)



H-Pfostenanker



Pfostenschrauben



Befestigungssystem JodaFix®



Farbe/Holzschutz



Pfosten/Pfostenkappen



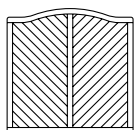
Lido aus Lärche/Douglasie

LIDO

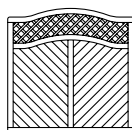
In der Form wirkt der Lido solide und klassisch. Durch seine hervorragenden statischen Eigenschaften ist das Zaunsystem Lido auch als Windschutz absolut zuverlässig. Das geschwungene Design der Holzschutz Elemente und die diagonal ausgerichteten Verkleidungen setzen einen eleganten Kontrast zum massiven Holz der Lärche.

Elemente (B x H)

mit Kronenbogen mit Rankgitter und Kronenbogen



180 x 180/165 cm



180 x 180/165 cm

Abschlüsse



90 x 165/150 cm



90 x 165/150 cm

mit Rankgitter

HOLZARTEN

Lärche/Douglasie*

Artikel

Art.-Nr.

€/Stck.

Elemente, B x H / cm

180 x 180/165	mit Kronenbogen, geschlossen	83074201-012	239,99
180 x 180/165	mit Kronenbogen, mit Rankgitter	83074202-012	249,99
Abschlüsse, B x H / cm			
90 x 165/150	mit Kronenbogen, geschlossen	83074203-006	179,99
90 x 165/150	mit Kronenbogen, mit Rankgitter	83074204-006	189,99
Pfosten, B x H x L / cm			
9 x 9 x 210	winklig gekappt	85020264-050	23,09

Alle Maße sind ca. Angaben

Technik: Rahmen ca. 42 x 78 mm (formstabile, getrocknete Ware), Rahmen mit Kronenbogen aus Leimholz. Fasettbretter 18 x 121 mm, Rankgitter-Leisten 9 x 40 mm, Rankgitter-Maschenweite 60 x 60 mm. V₂A-Stifte/Schrauben, rostfrei! Vorbereitet für JodaFix® Befestigungssystem (inkl. Rampa-Muffen). Pfosten: Verzugsarmes Kreuzholz.

*naturbelassen. Wir empfehlen einen Schutzanstrich gegen Bläue und Schimmel.

Zubehör-Übersicht (Zubehör finden Sie ab Seite 152, Joda®color ab Seite 158 und Pfosten und Pfostenkappen ab Seite 270)



H-Pfostenanker



Pfostenschrauben



Befestigungssystem JodaFix®



Farbe/Holzschutz



Pfosten/Pfostenkappen



für U-Profil geeignet, S. 155

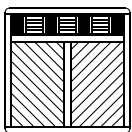
Linea aus Fichte, grün kesseldruckimprägniert

LINEA


Sicht- und Windschutzblenden in bester Handwerkstradition. Kennzeichen der Elemente aus massiver, schön gemaseter Fichte sind der breite Rahmen und die edlen Tonschiefer-Kassetten.

Elemente (B x H)

mit Ziergitter und Schiefer



180 x 180 cm



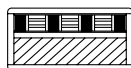
90 x 180 cm

Abschluss



90 x 180/90 cm

Vorgartenzaun



180 x 90 cm



Linea in Grauweiß

HOLZARTEN	Fichte KDI*		Fichte Grauweiß**	
Artikel	Art.-Nr.	€/Stck.	Art.-Nr.	€/Stck.
Elemente, B x H / cm				
180 x 180 mit Ziergitter, mit Schiefer	83071151-012	187,99	83081333-012	259,99
90 x 180 mit Ziergitter, mit Schiefer	83071150-006	147,99	83081334-006	209,99
Abschluss, B x H / cm				
90 x 180/90 mit Ziergitter, mit Schiefer	83071153-006	147,99	83081335-006	209,99
Vorgartenzaun, B x H / cm				
180 x 90 mit Ziergitter, mit Schiefer	83071152-006	147,99	83081336-006	199,99
Pfosten, B x H x L / cm				
Kiefer KDI*				
9 x 9 x 120 Rundkopf	85010041-050	12,69	83081248-050	32,99
9 x 9 x 210 Rundkopf	85010062-050	18,49	83081249-050	54,99

Alle Maße sind ca. Angaben

Technik: Rahmen aus ca. 42 x 78 mm (formstabile, getrocknete Ware). Fasettbretter 18 x 121 mm, Leisten 18 x 40 mm. Kassetten 6 mm Echtschiefer. V₂A-Stifte/Schrauben, rostfrei! Vorbereitet für JodaFix® Befestigungssystem (inkl. Rampa-Muffen). Pfosten KDI: Verzugsarmes Kreuzholz. Pfosten farbbehandelt**:

*grün kesseldruckimprägniert **farbbehandelt, bauseitige Nachbehandlung wird empfohlen

Zubehör-Übersicht (Zubehör finden Sie ab Seite 152, Joda®color ab Seite 158 und Pfosten und Pfostenkappen ab Seite 270)



H-Pfostenanker



Pfostenschrauben



Befestigungssystem JodaFix®



Farbe/Holzschutz



Pfosten/Pfostenkappen

HAITHABU – Naturflechtzaun

Ein unregelmäßiger Naturzaun aus unbehandeltem Haselnussgeflecht, der sich perfekt ins Gartengrün integriert! Empfohlene Befestigungsmöglichkeit: Die letzte senkrechte Rute und den Pfosten direkt mit einer Schraube verbinden oder Krampen verwenden.



Haithabu (B x H)



180 x 180 cm

180 x 150 cm

180 x 120 cm

180 x 90 cm



90 x 180 cm



Haselnussruten, 25 Stück im Bund

Haithabu

HOLZARTEN

Haselnuss*

Artikel	Art.-Nr.	€/Stck.
Elemente, B x H / cm		
180 x 180	84071706-020	85,99
180 x 150	84071707-020	75,99
180 x 120	84071708-020	65,99
180 x 90	84071709-020	55,99
90 x 180	NEU 84071900-020	55,99
Haselnussruten, 25 Stück/Bund, Ø x L / cm		€/Bund
ca. 1 - 3 x 180	80021004-006	29,99


Pfosten finden Sie ab Seite 268

Alle Maße sind ca. Angaben

HAMMARSUND – Naturzaun

Hier werden naturkrumme Staketen mit einem umlaufenden Rahmen schön in Szene gesetzt: Der 40 x 45 mm starke Rahmen aus gebeizter Kiefer bildet dabei einen interessanten Kontrast zu der Füllung aus naturbelassenen Haselnuss-Staketen handgespalten.

Hammarsund (B x H)



120 x 180 cm

90 x 180 cm

Hammarsund

HOLZARTEN

Haselnuss*

Artikel	Art.-Nr.	€/Stck.
Elemente mit Rahmen, B x H / cm		
90 x 180	80021008-025	79,99
120 x 180	80021009-025	89,99

Pfosten finden Sie ab Seite 268

Alle Maße sind ca. Angaben



Technik: Hammarsund: Rahmen aus gebeizter Kiefer 40 x 45 mm. Handgespaltene Haselnuss-Staketen, *naturbelassen, mit Bast- sowie Rindenresten.
Haithabu: Naturkrummes Grundgestell aus Ästen (angespitzt), Haselnussruten (*naturbelassen, ca. 1 - 3 cm), geflochten. Nachträgliches Ölen wird empfohlen.
 Bitte beachten Sie die Holzpflege-Hinweise.

Zubehör-Übersicht (Zubehör finden Sie ab Seite 152, Joda®color ab Seite 158 und Pfosten und Pfostenkappen ab Seite 270)



H-Pfostenanker



Pfostenschrauben



Beschläge/Befestigung



Joda®Pflegeöl-Spray



Pfosten/Pfostenkappen



Haithabu aus naturbelassenen Haselnussruten



Hammarsund handgespalten, als Eckabgrenzung




Halmstad aus Weidenruten

HALMSTAD

Rustikaler Naturzaun aus ungeschälten, waagrecht gesetzten Vollholz-Weidenruten mit einem stabilen Rahmen aus lasierter Kiefer und mittlerer Zierleiste.

Elemente

mit Rahmen und Zierleiste



180 x 180 cm



Weidenruten, 25 Stück im Bund

HOLZARTEN		Weide**	
Artikel		Art.-Nr.	€/Stck.
Halmstad, B x H/cm			
180 x 180	mit Rahmen und Zierleiste	83071705-025	112,99
Pfosten, B x H x L/cm			
9 x 9 x 210	Rundkopf	85010062-050	18,49

Alle Maße sind ca. Angaben

HOLZARTEN			Weide**	
Artikel			Art.-Nr.	€/Bund
Bund Weidenruten, Ø x L/mm				
ca. 3 - 10 x 1800	25 Stück	B	80021003-008	14,99

Technik: Rahmen aus lasierter Kiefer 35 x 45 mm. **Ruten aus ungeschälter Weide, fungizid- und ölbehandelt. Pfosten: Verzugsarmes Kreuzholz. Bitte beachten Sie die Holzpflege-Hinweise.

B = Auftragsbezogene Fertigung – nicht ständig ab Lager verfügbar. Bitte beachten Sie eine Lieferzeit von in der Regel 2 Wochen.

*grün kesseldruckimprägniert

Zubehör-Übersicht (Zubehör finden Sie ab Seite 152, Joda®color ab Seite 158 und Pfosten und Pfostenkappen ab Seite 270)



H-Pfostenanker



Pfostenschrauben



Beschläge/Befestigung



Joda®Pflegeöl-Spray



Pfosten/Pfostenkappen




Hulteby mit Rankgitter

HULTEBY


Weidenzaun mit kunstvoll eingebundenen Zierleisten und Rahmen aus lasierter Kiefer.

Elemente

mit Rahmen und Zierleisten




180 x 180 cm



120 x 180 cm

mit Rankgitter, Rahmen und Zierleisten



180 x 180 cm



120 x 180 cm



Hulteby ohne Rankgitter

HOLZARTEN

Weide**

Artikel

Art.-Nr.

€/Stck.

Elemente, B x H / cm

180 x 180	mit Rahmen und Zierleisten	84071799-025	119,99
120 x 180	mit Rahmen und Zierleisten	84071800-025	79,99
180 x 180	mit Rahmen, Rankgitter und Zierleisten	NEU 84071901-025	139,99
120 x 180	mit Rahmen, Rankgitter und Zierleisten	84071902-025	99,99

Pfosten, B x H x L / cm

Kiefer KDI*

9 x 9 x 210	Rundkopf	85010062-050	18,49
-------------	----------	--------------	-------

Alle Maße sind ca. Angaben

Technik: Rahmen (35 x 45 mm) und Zierleisten (25 x 10 mm) aus lasierter Kiefer.

**3 - 10 mm Ruten aus ungeschälter Weide, fungizid- und ölbehandelt.

Pfosten: Verzugsarmes Kreuzholz. Bitte beachten Sie die Holzpflege-Hinweise.

*grün kesseldruckimprägniert



Detail-Ansicht der Zierleisten




Holm aus naturbelassenen Weidenruten mit umlaufendem Rahmen

HAMDORF + HOLM

Rustikale Naturzäune aus ungeschälten, waagrecht oder senkrecht gesetzten Vollholz-Weidenruten. Holm besitzt einen stabilen Rahmen aus lasierter Kiefer.

Hamdorf


mit Seitenrahmen



180 x 180 cm 120 x 180 cm 120 x 140 cm 120 x 100 cm

Holm

mit Rahmen



180 x 180 cm* 120 x 180 cm 120 x 140 cm 120 x 100 cm

*mit Kiefern-Streben verstärkt

HOLZARTEN

Weide**

Artikel		Art.-Nr.	€/Stck.
Hamdorf, B x H / cm			
180 x 180	mit Seitenrahmen	NEU 84071906-025	89,99
120 x 180	mit Seitenrahmen	84071703-025	55,99
120 x 140	mit Seitenrahmen	84071704-025	45,99
120 x 100	mit Seitenrahmen	84071705-025	35,99
Holm, B x H / cm			
180 x 180	mit Rahmen	84071699-025	99,99
120 x 180	mit Rahmen	84071700-025	64,99
120 x 140	mit Rahmen	84071701-025	54,99
120 x 100	mit Rahmen	84071702-025	44,99
Pfosten, B x H x L / cm			
			Kiefer KDI*
9 x 9 x 120	mit Rundkopf	85010041-050	12,69
9 x 9 x 210	mit Rundkopf	85010062-050	18,49

Alle Maße sind ca. Angaben



Hamdorf aus Weidenruten (ölbehandelt) mit Seitenrahmen

Technik: **Ruten aus ungeschälter Weide geflochten, fungizid- und ölbehandelt. Rahmen aus lasierter Kiefer.

Hamdorf: Seitenrahmen ca. 24 x 48 mm, Ruten senkrecht überstehend. **Holm:** Rahmen ca. 35 x 45 mm. Pfosten: Verzugsarmes Kreuzholz.

Bitte beachten Sie die Holzpflege-Hinweise.

*grün kesseldruckimprägniert



Heide aus naturbelassenen Weidenruten

HEIDE

Der aus Weide geflochtene Sichtschutzzaun hat eine eher naturnahe bis rustikale Anmutung. Er schafft einen schönen Kontrast zu urbaner wirkenden Bauelementen und Zaunsystemen.

Heide

mit Seitenrahmen



120 x 180 cm



120 x 140 cm



120 x 100 cm



Heide aus Weidenruten (ölbehandelt) mit Seitenrahmen

HOLZARTEN

Weide*

NEU

Artikel

Art.-Nr.

€/Stck.

Heide, B x H/cm

120 x 180	mit Seitenrahmen	84071903-025	59,99
120 x 140	mit Seitenrahmen	84071904-025	49,99
120 x 100	mit Seitenrahmen	84071905-025	39,99

Alle Maße sind ca. Angaben

Technik: *3 - 10 mm Ruten aus ungeschälter Weide geflochten, fungizid- und ölbehandelt. Rahmen aus lasierter Kiefer. Rahmen ca. 24 x 48 mm. Bitte beachten Sie die Holzpflege-Hinweise.

Zubehör-Übersicht (Zubehör finden Sie ab Seite 152, Joda®color ab Seite 158 und Pfosten und Pfostenkappen ab Seite 270)



H-Pfostenanker



Pfostenschrauben



Beschläge/Befestigung



Joda®Pflegeöl-Spray



Pfosten/Pfostenkappen



Flores ohne Ziergitter aus Bangkirai

FLORES AUS BANGKIRAI – 100 % FSC®-zertifiziert

Modern-elegante Sichtschutz-Blenden, kombinationsstark, optional auch mit Rankgitter (10 x 40 mm) im Oberfeld. Im starken Hartholz-Rahmen (solide 40 x 40 mm) sind waagrecht gesetzte Bangkirai-Massivholz-Lamellen (90 mm breit, 10 mm stark) eingelassen. Vorgefertigte Elemente mit V₂A-Verbindungen. Materialhinweis: Hartes Bangkirai ist ein schweres Holz aus Indonesien, ideal bei hoher Beanspruchung. Das Holz ist auch unbehandelt witterungsbeständig, eine pflegende Ölbehandlung ist empfohlen.

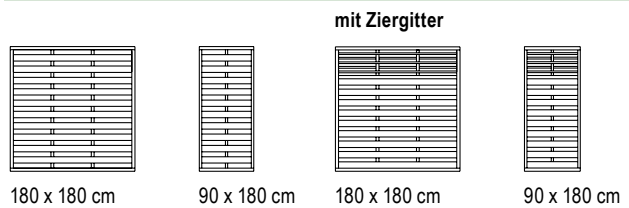


Flores mit Ziergitter

HOLZARTEN		Bangkirai*
Artikel	Art.-Nr.	€/Stck.
Elemente, B x H / cm		
180 x 180	65010510-006	299,99
90 x 180	65010514-006	219,99
180 x 180	mit Ziergitter 65010500-006	299,99
90 x 180	mit Ziergitter 65010504-006	219,99
Abschlüsse, B x H / cm		
90 x 180/90	65010518-006	189,99
90 x 180/90	mit Ziergitter 65010508-006	189,99
Pfosten, B x H x L / cm		
8 x 8 x 100	Doppelrundkopf 65010555-006	44,99
8 x 8 x 190	Doppelrundkopf 65010550-006	84,99

Alle Maße sind ca. Angaben

Elemente (B x H)



Abschlüsse



Das Zeichen für verantwortungsvolle Waldbewirtschaftung

FSC®: Gut für den Wald – gut für den Menschen!

An diesem Zeichen erkennen Sie sehr umweltschonende Holzprodukte, die aus sozial bewirtschafteten Wäldern stammen. Produziert unter strengen Auflagen des Forest Stewardship Council®, regelmäßig von unabhängiger Stelle kontrolliert! Ziel des gemeinnützigen FSC® ist es, global eine Verbesserung der Waldbewirtschaftung zu erreichen.

Technik: Rahmen 40 x 40 mm, waagerechte Lamellen 90 mm breit, 10 mm stark, Ziergitter, sofern vorhanden 10 x 40 mm, Bangkirai. V₂A-Holzverbindungen, rostfrei! Pfosten*: Massivholz naturbelassen mit Ziernut.


*naturbelassen.




BORNEO – DER BANGKIRAI BRETTERZAUN – 100% FSC®-ZERTIFIZIERT

Solider, zeitlos geformter Sichtschutz mit feinen V-Nuten in der Fläche, gefertigt aus härtestem Holz! Hartes Bangkirai ist schweres Holz aus Indonesien, ideal bei hoher Beanspruchung. Das Holz ist auch unbehandelt witterungsbeständig, eine pflegende Ölbehandlung ist empfohlen.

Elemente (B x H)

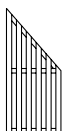


180 x 180 cm



90 x 180 cm

Abschluss



90 x 180/90 cm

HOLZARTEN		Bangkirai*
Artikel	Art.-Nr.	€/Stck.
Elemente, B x H / cm		
180 x 180	65010530-006	239,99
90 x 180	65010534-006	169,99
Abschluss, B x H / cm		
90 x 180/90	65010538-006	139,99
Pfosten, B x H x L / cm		
8 x 8 x 100	Doppelrundkopf	65010555-006 44,99
8 x 8 x 190	Doppelrundkopf	65010550-006 84,99

Alle Maße sind ca. Angaben



Das Zeichen für verantwortungsvolle Waldwirtschaft

FSC®: Gut für den Wald – gut für den Menschen!

An diesem Zeichen erkennen Sie sehr umweltschonende Holzprodukte, die aus sozial bewirtschafteten Wäldern stammen. Produziert unter strengen Auflagen des Forest Stewardship Council®, regelmäßig von unabhängiger Stelle kontrolliert! Ziel des gemeinnützigen FSC® ist es, global eine Verbesserung der Waldbewirtschaftung zu erreichen.

Technik: Elemente 39 mm stark, Lamellen 13 x 90 mm, Riegel 13 x 62 mm, Bangkirai. V₂A-Holzverbindungen, rostfrei! Bei den Bohlenzäunen sind alle Elemente gleich – es gibt keine rechten oder linken Elemente! Pfosten*: Massivholz mit Ziernut. Bitte beachten Sie die Holzpflege-Hinweise.
*naturbelassen.



Detail-Ansicht Pfosten mit Doppelrundkopf

Zubehör-Übersicht (Zubehör finden Sie ab Seite 152, Joda®color ab Seite 158 und Pfosten und Pfostenkappen ab Seite 270)



H-Pfostenanker



Pfostenschrauben



Beschläge/Befestigung



Farbe/Holzschutz

NEU




Madura in Keruing mit hochwertiger 3D-Optik

MADURA

Der extravagante Sichtschutz bietet eine reizvolle Struktur, die stilvoll Blickdichtigkeit und gleichzeitig Luftdurchlässigkeit verbindet. Dieses Holz ähnelt optisch der Holzart Bangkirai. Für einen festen Stand sorgen langlebige Pfosten aus dauerhaften Kapur (Klasse 1 – 2).

Elemente (B x H)



180 x 180 cm



90 x 180 cm



Alle Maße sind ca. Angaben

HOLZARTEN		Keruing*		Kapur*	
Artikel		Art.-Nr.	€/Stck.	Art.-Nr.	€/Stck.
Elemente, B x H / cm					
180 x 180		65010540-26	299,99	-	-
90 x 180		65010544-26	179,99	-	-
Pfosten, B x H x L / cm					
9 x 9 x 190	Pyramidenkopf	-	-	65010570-26	69,99



Madura Detailansicht



Pfosten Detailansicht



Das Zeichen für verantwortungsvolle Waldwirtschaft

FSC®: Gut für den Wald – gut für den Menschen!

An diesem Zeichen erkennen Sie sehr umweltschonende Holzprodukte, die aus sozial bewirtschafteten Wäldern stammen. Produziert unter strengen Auflagen des Forest Stewardship Council®, regelmäßig von unabhängiger Stelle kontrolliert! Ziel des gemeinnützigen FSC® ist es, global eine Verbesserung der Waldbewirtschaftung zu erreichen.

Technik: 10 mm starke Lamellen in 45/90 mm Breite auf vertikalen Streben 15 x 50 mm mit rostfreien Schrauben (V2A) verschraubt.

*Massivholz, naturbelassen. Auch unbehandelt witterungsbeständig. Eine pflegende Ölbehandlung wird empfohlen, um die Optik langfristig zu erhalten.

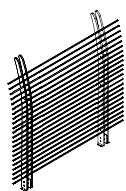


Dubai in Prestige

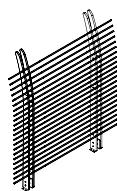
DUBAI AUS EUKALYPTUS – 100 % FSC®-zertifiziert

Luftig-leicht: Die rahmenlosen Sichtblenden Dubai aus Eukalyptus stehen auf Edelstahl-Füßen frei im Raum. Schräggestellte Lamellen eingefasst in senkrechte Stelen – so entstehen Zaunobjekte mit edler Wirkung. Den einfach zu montierenden Steck-Bausatz gibt es in zwei Oberflächen.

Elemente (B x H)



180 x 180 cm



160 x 180 cm



120 x 180 cm

HOLZARTEN	Eukalyptus Prestige*		Eukalyptus Vintage**	
Artikel	Art.-Nr.	€/Stck.	Art.-Nr.	€/Stck.
Design-Elemente, B x H / cm				
180 x 180 (kartonverpackt)	66010200-000	299,99	66010210-000	339,99
160 x 180 (kartonverpackt)	66010203-000	279,99	66010213-000	299,99
120 x 180 (kartonverpackt)	66010206-000	259,99	66010216-000	279,99



Das Zeichen für verantwortungsvolle Waldbewirtschaftung

FSC®: Gut für den Wald – gut für den Menschen!

An diesem Zeichen erkennen Sie sehr umwelt-schonende Holzprodukte, die aus sozial bewirtschafteten Wäldern stammen. Produziert unter strengen Auflagen des Forest Stewardship Council®, regelmäßig von unabhängiger Stelle kontrolliert! Ziel des gemeinnützigen FSC® ist es, global eine Verbesserung der Waldbewirtschaftung zu erreichen.



Dubai in Vintage

Technik: Träger ca. 20 x 90 mm, Lamellen 70/60 x 15 mm, Eukalyptus geschliffen. Inkl. Edelstahl-Montageschuh (für ebene Flächen). Bausatz/kartonverpackt. **Prestige:** geschliffen und werkseitig farbbehandelt, *bauseitige Endbehandlung mit Joda®color Wetterschutzöl Bangkirai wird empfohlen. **Vintage:** **Oberfläche gebürstet und grau farbbehandelt. Säuberung mit warmem Wasser und milder Seife.

KOMBINIEREN BRINGT SPASS

Für jeden den richtigen Zaun:

- Als Sichtschutz, Windschutz oder als Rankhilfe?
- Gerade oder geschwungen?
- Kesseldruckimprägniert, naturbelassen, farb-
behandelt, WPC, HPL oder Kunststoff?

Die Typenübersicht

Standard:






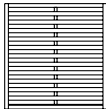
Gehobelte/geriffelte Oberfläche, gezapfte Rahmen-
konstruktion aus gehobeltem Nadelholz, KDI.






Die Holzverbindungen:

Mit rostfreien V₂A Schrauben, Klammern
und Stiften.







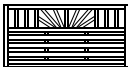

Die Elemente erhalten Sie in vielen Ausführungen – hier finden Sie Ihren Typ.

REAL

	Tür					
Diesen Zaun finden Sie auf der S. 40						
	Maße (B x H/cm)	180 x 180	150 x 180	100 x 180	100 x 180	180 x 150
Nadelholz Struktur KDI	83020010	83020040	83020070	83020190	83020020	83020050

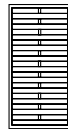


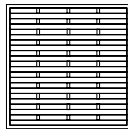
	Tür				
Diesen Zaun finden Sie auf der S. 40					
	Maße (B x H/cm)	100 x 150	100 x 150	180 x 120	150 x 120
Nadelholz Struktur KDI	83020080	83020200	83020030	83020060	83020090

MEDINA

	mit Ziergitter		mit Oberbogen	Abschluss	Abschluss	Tür
Diesen Zaun finden Sie auf der S. 41						
	Maße (B x H/cm)	180 x 180	90 x 180	180 x 180 /160	90 x 180/90	90 x 160/90
Nadelholz Struktur KDI	83020900	83020901	83020903	83020902	83074110	83020905
	Vorgartenzaun	Pforte				
						
Maße (B x H/cm)	180 x 90	100 x 90				
Nadelholz Struktur KDI	83020906	83020918				

MADRAS

Diesen Zaun finden Sie auf der S. 42




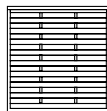

Abschluss



Tür



Maße (B x H/cm)	180 x 180	150 x 180	120 x 180	100 x 180	50 x 180	90 x 180/90	100 x 180
Nadelholz Struktur KDI	83020320	83020312	83020328	83020322	83020295	83021300	83020308
Lärche	83020387	83020568	-	-	-	83021311	83020213
Fichte Struktur Braun	84006058	84006060	84006062	84006063	84006067	84006065	84006072
Fichte Struktur Granit	84006158	84006160	84006162	84006163	84006167	84006165	84006172



Abschluss

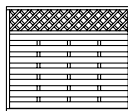




Tür



Maße (B x H/cm)	180 x 150	150 x 150	100 x 150	50 x 150	90 x 150/60	100 x 150
Nadelholz Struktur KDI	83020321	-	83020323	83020296	83021301	83020309
Fichte Struktur Braun	84006059	84006061	84006064	84006068	84006066	84006073
Fichte Struktur Granit	84006159	84006161	84006164	84006168	84006166	84006173

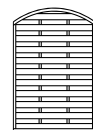
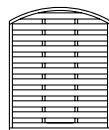
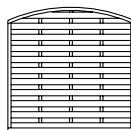
mit Rankgitter



Maße (B x H/cm)	180 x 180	150 x 180	180 x 150
Nadelholz Struktur KDI	83020383	83020385	83020384
Fichte Struktur Braun	84006069	84006071	84006070
Fichte Struktur Granit	84006169	84006171	84006170

MONEGRO

Diesen Zaun finden Sie auf der S. 44



Abschluss



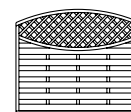
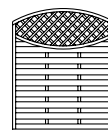
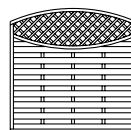
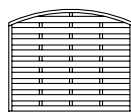
Tür



Maße (B x H/cm)	180 x 180/161	150 x 180/161	120 x 180/161	100 x 180/161	90 x 161/90	100 x 180/161
Nadelholz Struktur KDI	83020330	83020332	83020392	83020333	83021302	83020247
Lärche	83020386	83020562	-	-	-	83020576
Fichte Struktur Braun	84006074	84006076	84006077	84006078	84006079	84006083
Fichte Struktur Granit	84006174	84006176	84006177	84006178	84006179	84006183

Tür


mit Rankgitter



Maße (B x H/cm)	180 x 150/131	100 x 150/131	180 x 180/161	150 x 180/161	180 x 150/131
Nadelholz Struktur KDI	83020331	83020248	83020360	83020364	83020363
Lärche	-	-	83020588	83020587	-
Fichte Struktur Braun	84006075	84006084	84006080	84006082	84006081
Fichte Struktur Granit	84006175	84006184	84006180	84006182	84006181

SARAGOSSA

Diesen Zaun finden Sie auf der S. 46

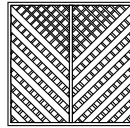


Maße (B x H/cm) 180 x 180

Nadelholz Struktur KDI 83020521

Lärche 83083245

mit Rankgitter



Maße (B x H/cm) 180 x 180

Nadelholz Struktur KDI 83020545

Lärche 83083249



Maße (B x H/cm) 100 x 180

Nadelholz Struktur KDI 83020523

Lärche 83083246

Abschluss



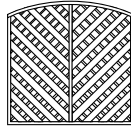
Maße (B x H/cm) 90 x 180/90

Nadelholz Struktur KDI 83020592

Lärche 83083248

SONTEGRO


Diesen Zaun finden Sie auf der S. 47



Maße (B x H/cm) 180 x 180/161

Nadelholz Struktur KDI 83020625

Lärche 83020598



Maße (B x H/cm) 150 x 180/161

Nadelholz Struktur KDI 83020627

Lärche 83020609



Maße (B x H/cm) 90 x 180/161

Nadelholz Struktur KDI 83020628

Lärche 83020599

Abschluss



Maße (B x H/cm) 90 x 160/70

Nadelholz Struktur KDI 83020608

Lärche 83020611

Tür

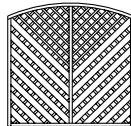


Maße (B x H/cm) 100 x 180/161

Nadelholz Struktur KDI 83020210

Lärche -

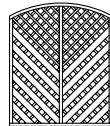
mit Rankgitter



Maße (B x H/cm) 180 x 180/161

Nadelholz Struktur KDI 83020635

Lärche 83020594



Maße (B x H/cm) 150 x 180/161

Nadelholz Struktur KDI 83020637

Lärche 83020584



Maße (B x H/cm) 90 x 180/161

Nadelholz Struktur KDI 83020638

Lärche 83020596

MAYOR

Diesen Zaun finden Sie auf der S. 48



Maße (B x H/cm) 180 x 180

Nadelholz Struktur KDI 83020442

Lärche 83020442

Abschluss

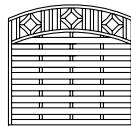


Maße (B x H/cm) 90 x 180/90

Nadelholz Struktur KDI 83020443

Lärche 83020443

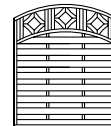
mit Oberbogen



Maße (B x H/cm) 180 x 180/161

Nadelholz Struktur KDI 83020440

Lärche 83020440



Maße (B x H/cm) 150 x 180/161

Nadelholz Struktur KDI 83020452

Lärche 83020452

Abschluss




Maße (B x H/cm) 90 x 161/90

Nadelholz Struktur KDI 83020441

Lärche 83020441


MÜHLENHOF

Diesen Zaun finden Sie auf der S. 49



Maße (B x H/cm) 180 x 180

Kiefer KDI 83070039

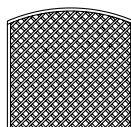


Maße (B x H/cm) 100 x 180

Kiefer KDI 83070279

PALMA

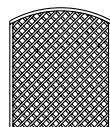
Rankzäune



Maße (B x H/cm) 180 x 180/161

Nadelholz Struktur KDI 83020380

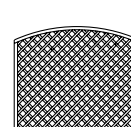
Lärche 83020589



Maße (B x H/cm) 150 x 180/161

Nadelholz Struktur KDI 83020379

Lärche 83020382



Maße (B x H/cm) 180 x 150/131

Nadelholz Struktur KDI 83020381

Lärche -



Maße (B x H/cm) 50 x 200/180

Nadelholz Struktur KDI 83020616

Lärche 83020593










Maße (B x H/cm) 50 x 170/150



Nadelholz Struktur KDI 83020617

Lärche -

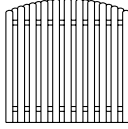
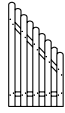
PEDRO

	Rankzäune				Rankzäune mit Spitze			
Diesen Zaun finden Sie auf der S. 50								
	Maße (B x H/cm)	180 x 180	150 x 180	50 x 180	25 x 180	50 x 160	50 x 200/180	50 x 170/150
Nadelholz Struktur KDI	83020370	83020371	83020315	83020314	83020389	83020610	83020615	
Lärche	83020374	83020378	-	-	-	83020591	-	



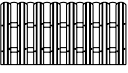
CADIZ

	Abschluss	
Diesen Zaun finden Sie auf der S. 52		
	Maße (B x H/cm)	180 x 180
Nadelholz KDI	83021325	83022325
Lärche	84006085	84006086
Fichte Braun	83001306	83001307

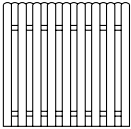

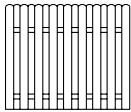
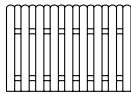
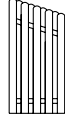
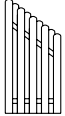

CASTELLA

	mit Bogen	Abschluss
Diesen Zaun finden Sie auf der S. 53		
	Maße (B x H/cm)	180 x 180/160
Nadelholz KDI	83021327	83022327
Lärche	84006087	84006088

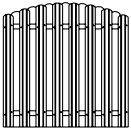


HERRERA

	Abschluss	Vorgartenzaun	
Diesen Zaun finden Sie auf der S. 54			
	Maße (B x H/cm)	180 x 180	90 x 172/90
Kiefer KDI	83020435	83021303	83070959
Lärche	83021324	83021322	83070961

VITORIA

	Abschlüsse						
Diesen Zaun finden Sie auf der S. 55							
	Maße (B x H/cm)	180 x 180	90 x 180	180 x 150	180 x 120	90 x 172/150	90 x 172/120
Nadelholz KDI	83074410	83074413	83074411	83074412	83074416	83074415	83074414
Lärche	83021010	83021014	83021020	83021021	83021019	83021018	83021017

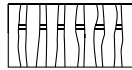
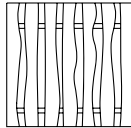
HUELVA

	Abschluss	Vorgartenzaun	
Diesen Zaun finden Sie auf der S. 56			
	Maße (B x H/cm)	180 x 180/161	90 x 152/74
Kiefer KDI	83020436	83021304	83070960
Lärche	83021323	83021321	83070962

PONDEROSA

Vorgartenzaun

Diesen Zaun finden Sie auf der S. 57 und S. 141






Maße (B x H/cm)	180 x 180	180 x 80
Kiefer KDI	83074500	84006020
Lärche KD	83074501	84006021
Fichte Braun	83001308	83001309

FAABORG II

Abschluss

Vorgartenzaun

Diesen Zaun finden Sie auf der S. 58 und S. 125






Maße (B x H/cm)	180 x 180	90 x 180	90 x 180/90	180 x 90
Sib. Lärche	83074600	83074601	83074602	83074608

LATTENZAUN

Vorgartenzäune

Diesen Zaun finden Sie auf der S. 59 und S. 123





Maße (B x H/cm)	180 x 180	90 x 180	200 x 100	200 x 80
Nadelholz KDI	-	-	83070719	83070718
Lärche	83081210	83081211	83070753	83070752

LATTENZAUN VARIO

Vorgartenzaun

Diesen Zaun finden Sie auf der S. 60 und S. 122





Maße (B x H/cm)	180 x 180	90 x 180	200 x 80
Lärche/Douglasie	83081232	83081233	83081234
Fichte Grauweiß	83081352	83081353	83081354

WAILUA

geschweifte Staketen

Diesen Zaun finden Sie auf der S. 62





Maße (B x H/cm)	180 x 180	100 x 180
Fichte Grauweiß	83001327	83001328
Fichte Weiß geflammt	83001364	83001369
Fichte Braun geflammt	83001362	83001363

MANOA

mit konisch zulaufenden Staketen

Diesen Zaun finden Sie auf der S. 63





Maße (B x H/cm)	180 x 180	100 x 180
Fichte Grauweiß	83010001	83010003
Lärche	83010002	83010004

LANAI

gewellte Staketten

Diesen Zaun finden Sie auf der S. 64



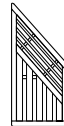

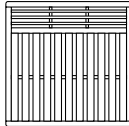
Maße (B x H/cm)	180 x 180	100 x 180
Fichte Grauweiß	83001329	83001330

LOCARNO

mit Ziergitter

Abschluss


Diesen Zaun finden Sie auf der S. 65



Maße (B x H/cm)	180 x 180	90 x 180	90 x 180/90
Lärche/Douglasie	83081226	83081227	83081228
Fichte Granit	83081250	83081251	83081252
Fichte Grauweiß	83081259	83081260	83081261

EGERNSUND

Diesen Zaun finden Sie auf der S. 66

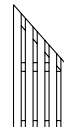




Maße (B x H/cm)	150 x 180
Lärche	83074701

BILBAO

Abschluss


Diesen Zaun finden Sie auf der S. 67



Maße (B x H/cm)	180 x 180	90 x 180	90 x 180/90
Lärche	83035003	83035004	83035005

VENN

Diesen Zaun finden Sie auf der S. 69



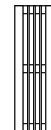
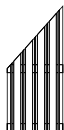

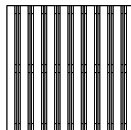
Maße (B x H/cm)	180 x 180
Lärche/Douglasie	83001332

CATANIA

Abschluss links

Abschluss rechts


Diesen Zaun finden Sie auf der S. 68



Maße (B x H/cm)	180 x 180	90 x 180	90 x 180/90	90 x 180/90	60 x 180
Lärche/Douglasie	83075009	83075010	84006089	83075011	83075015

RHOMBUSZAUN


Diesen Zaun finden Sie ab S. 70



Maße (B x H/cm)	180 x 180	90 x 180	60 x 180
Lärche	83021005	83021004	83021003
Sib. Lärche	83021008	83021007	83021006
Granit	83001365	83001366	83001367
Robinie	82020854	82020855	82020856

PINTO

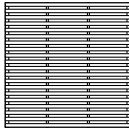
Diesen Zaun finden Sie ab S. 73



Maße (B x H/cm)	120 x 180
Lärche	83081393

TOLEDO

Diesen Zaun finden Sie ab S. 74



Maße (B x H/cm) 180 x 180

Lärche 83081395

SIERO

Diesen Zaun finden Sie ab S. 75

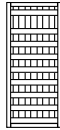
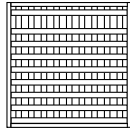


Maße (B x H/cm) 180 x 180

Lärche 83081394

VIGO

Diesen Zaun finden Sie auf der S. 76



Maße (B x H/cm) 180 x 180

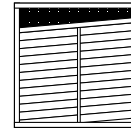
Fichte Granit 83010005

90 x 180

Fichte Granit 83010006

LANCY

Diesen Zaun finden Sie auf der S. 77





Maße (B x H/cm) 180 x 180

Fichte Granit 84071910

LIMONE

Diesen Zaun finden Sie auf der S. 78



Maße (B x H/cm) 180 x 180

Lärche/Douglasie 83081458

90 x 180

Lärche/Douglasie 83075000

Fichte Granit 83081457

Fichte Granit 83075001

CALABRIA

Diesen Zaun finden Sie auf der S. 80

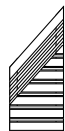
mit Ziergitter



Abschluss links



Abschluss rechts



Maße (B x H/cm) 180 x 180

Lärche/Douglasie 83075012

90 x 180

Lärche/Douglasie 83075013

90 x 180/90

Lärche/Douglasie 83075114

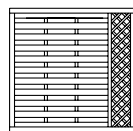
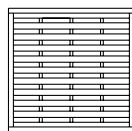
90 x 180/90

Lärche/Douglasie 83075014

LIVORNO

Diesen Zaun finden Sie auf der S. 81

mit seittl. Rankgitter



Abschluss



Maße (B x H/cm) 180 x 180

Lärche/Douglasie 83074423

180 x 180

Lärche/Douglasie 83074424



90 x 180/90

Lärche/Douglasie 83074425

VALENCIA

Diesen Zaun finden Sie auf der S. 82

mit Alu-Zierleisten



Maße (B x H/cm) 180 x 180

Fichte Granit 83001336


90 x 180

Fichte Granit 83001337

LIESTAL

Diesen Zaun finden Sie auf der S. 85

mit Alu-Lochblech

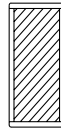
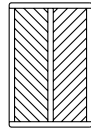
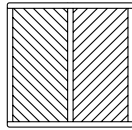


Maße (B x H/cm) 180 x 180

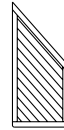
Fichte Granit 83001338

LUGANO

Diesen Zaun finden Sie auf der S. 84 und S. 126



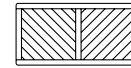
Abschluss



Tür





Vorgartenzäune



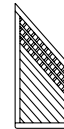
Maße (B x H/cm)	180 x 180	120 x 180	90 x 180	90 x 180/90	100 x 180	180 x 90	90 x 90
Fichte KDI	83074189	83074191	83074193	83074199	83074256	83074195	83074197
Lärche/Douglasie	83074153	83074155	83074157	83074163	83074253	83074159	83074161
Fichte Grauweiß	83081314	83081315	83081316	83081317	83081330	83081318	83081319
Fichte Pinie	83081299	83081300	83081301	83081302	83081329	83081303	83081304
Fichte Quarz	83081407	83081408	83081409	83081410	83081415	83081420	83081421
Fichte Granit	83081424	83081425	83081426	83081427	83081432	83081437	83081438

LUGANO

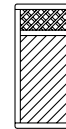
mit Rankgitter



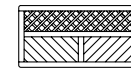
Abschluss



Tür



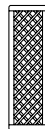

Vorgartenzäune



Maße (B x H/cm)	180 x 180	120 x 180	90 x 180	90 x 180/90	100 x 180	180 x 90	90 x 90
Fichte KDI	83074190	83074192	83074194	83074200	83081357	83074196	83074198
Lärche/Douglasie	83074154	83074156	83074158	83074164	83081358	83074160	83074162
Fichte Grauweiß	83081320	83081321	83081322	83081323	83081332	83081324	83081325
Fichte Pinie	83081305	83081306	83081307	83081308	83081331	83081309	83081310
Fichte Quarz	83081411	83081412	83081413	83081414	83081416	83081422	83081423
Fichte Granit	83081428	83081429	83081430	83081431	83081433	83081439	83081440

LUGANO


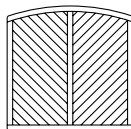
Rankzäune



Maße (B x H/cm)	90 x 180	60 x 180	41 x 180
Fichte KDI	83074250	83074251	83074252
Lärche/Douglasie	83074241	83074242	83074243
Fichte Grauweiß	83081326	83081327	83081328
Fichte Pinie	83081311	83081312	83081313
Fichte Quarz	83081417	83081418	83081419
Fichte Granit	83081434	83081435	83081436

LYON

Diesen Zaun finden Sie auf der S. 87



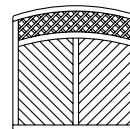
Abschluss



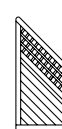
Tür



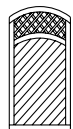
mit Rankgitter



Abschluss

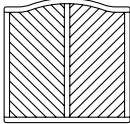





Tür


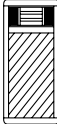
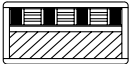


Maße (B x H/cm)	180 x 180/165	120 x 180/165	90 x 165/80	100 x 180/165	180 x 180/165	120 x 180/165	90 x 165/80	100 x 180/165
Fichte KDI	83074235	83074237	83074239	83074260	83074236	83074238	83074240	83081355
Lärche/Douglasie	83074217	83074219	83074221	83074257	83074218	83074220	83074222	83081356
Fichte Grauweiß	83081286	83081287	83081288	83081290	83081294	83081295	83081296	83081298
Fichte Pinie	83081283	83081284	83081285	83081289	83081291	83081292	83081293	83081297
Fichte Quarz	83081441	83081442	83081443	83081447	83081444	83081445	83081446	83081448
Fichte Granit	83081449	83081450	83081451	83081455	83081452	83081453	83081454	83081456






LIDO

	mit Kronenbogen	Abschluss	mit Rankgitter	Abschluss
Diesen Zaun finden Sie auf der S. 88				
Maße (B x H/cm)	180 x 180/165	90 x 165/150	180 x 180/165	90 x 165/150
Lärche/Douglasie	83074201	83074203	83074202	83074204

LINEA




		Abschluss	Vorgartenzaun
Diesen Zaun finden Sie auf der S. 89 und S. 127			
Maße (B x H/cm)	180 x 180	90 x 180	180 x 90
Fichte KDI	83071151	83071150	83071152
Fichte Grauweiß	83081333	83081334	83081335

HAITHABU





Diese Zäune finden Sie auf der S. 90					
Maße (B x H/cm)	180 x 180	180 x 150	180 x 120	180 x 90	90 x 180
Haselnuss	84071706	84071707	84071708	84071709	84071900

HAMMARSUND

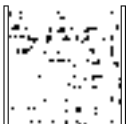



HALMSTAD

Diese Zäune finden Sie auf der S. 90				Diese Zäune finden Sie auf der S. 92
Maße (B x H/cm)	120 x 180	90 x 180	180 x 180	
Weide	-	-	83071705	
Haselnuss-Stak.	80021009	80021008	-	

HULTEBY



Diese Zäune finden Sie auf der S. 93				
Maße (B x H/cm)	180 x 180	120 x 180	180 x 180	120 x 180
Weide	84071799	84071800	84071901	84071902

HAMDORF

Diese Zäune finden Sie auf der S. 94				
Maße (B x H/cm)	180 x 180 cm	120 x 180	120 x 140	120 x 100
Weide	84071906	84071703	84071704	84071705

HOLM

Diese Zäune finden Sie auf der S. 94



Maße (B x H/cm)

180 x 180

120 x 180

120 x 140

120 x 100

120 x 180 cm

120 x 140 cm

120 x 100 cm

Weide

84071700

84071699

84071701

84071702

84071903

84071904



84071905

HEIDE

Diese Zäune finden Sie auf der S. 95

FLORES

Diesen Zaun finden Sie auf der S. 96



Maße (B x H/cm)

180 x 180

90 x 180

180 x 180

90 x 180

90 x 180/90

90 x 180/90

Bangkirai

65010510

65010514

65010500



65010504

65010518

65010508

BORNEO

Diesen Zaun finden Sie auf der S. 97



Maße (B x H/cm)

180 x 180

90 x 180

90 x 180/90

Bangkirai

65010530

65010534

65010538

MADURA

Diesen Zaun finden Sie auf der S. 98



Maße (B x H/cm)

180 x 180

90 x 180

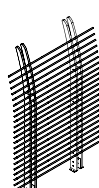
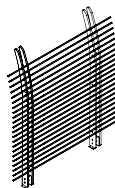
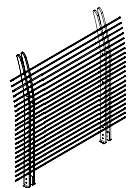
Keruing

65010540

65010544

DUBAI

Diesen Zaun finden Sie auf der S. 99



Maße (B x H/cm)

180 x 180

160 x 180

120 x 180

Eukalyptus Prestige

66010200

66010203

66010206

Eukalyptus Vintage

66010210

66010213

66010216





Bonanza-Zaun-Bretter aus Robinie



Holsteinzaun 95 aus Fichte Grauweiß



Stakenzaun 60 aus Kiefer KDI

VORGARTEN- ZÄUNE

SCHÖNE RAHMEN FÜR IHREN VORGARTEN

Vor dem Haus, da trifft sich Öffentlichkeit mit Privatsphäre, Entree trifft Grenze, Architektur trifft Natur – und die Zäune werden als Visitenkarte zum wesentlichen Element der Gestaltung. Damit alles stimmig wird: Joda® fertigt z. B. Pforten und Doppeltore für eine optimale Formbeständigkeit aus hochwertigem Leimholz (gilt für die meisten Riegel und die Diagonal-Hölzer, Typ Friesland erhalten Sie mit Vollholzriegeln) und nutzt mit Liebe zum Detail starkes Holz aus nachhaltig bewirtschafteten Wäldern!

Entdecken Sie eine Kollektion natürlicher und repräsentativer Grenzgänger.



Friesland in Fichte braun



Lattenzaun Vario in Grauweiß

INHALT

Elementzäune	112 - 133
Zäune aus naturgewachsenen Stämmen	134 - 137
Zäune selber bauen	142 - 145
Vorgartenzaun-Typenübersicht	146 - 151
Zubehör	152 - 157
Joda®-Lack – Farbe/Holzschutz	158 - 163
Checkliste Zäune	165

Alle Maße in diesem Kapitel sind ca. Angaben.



Friesland in Fichte Granit



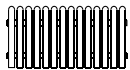
Friesland in Fichte braun

FRIESLAND

Beständiges Holz in verschiedenen Varianten, stets ein funktionaler Auftritt: Heißen Sie damit Ihre Zaungäste freundlich willkommen.


Elemente (B x H)

Zaun gerade



180 x 80 cm

Doppeltor gerade



300 x 80 cm

Pforte



100 x 80 cm

Zaun m. Unterbogen



180 x 80/70 cm

Pforte m. Oberbogen



100 x 80/90 cm

Staketen 20 x 90 mm

HOLZARTEN	Nadelholz KDI*	Lärche**	Fi. Braun***	Fichte Granit***				
Artikel	Art.-Nr.	€/Stck.	Art.-Nr.	€/Stck.	Art.-Nr.	€/Stck.	Art.-Nr.	€/Stck.
Zäune, B x H / cm								
180 x 80 gerade	83071081-020	29,99	83073100-020	59,99	83001310-020	39,99	84071913-020	44,99
180 x 80/70 mit Unterbogen	83071083-020	29,99	83073103-020	59,99	-	-	-	-
Doppeltor gerade, B x H / cm								
300 x 80	83071087-000	129,99	83073101-000	159,99	83001312-003	129,99	84071915-003	134,99
Pforten, B x H / cm								
100 x 80 gerade	83071085-005	49,99	83073102-005	69,99	83001311-005	49,99	84071914-005	54,99
100 x 80/90 mit Oberbogen	83071098-005	49,99	-	-	-	-	-	-
Pfosten, B x H x L / cm								
9 x 9 x 90 Rundkopf	85010037-050	10,99	85020280-050	13,99	-	-	-	-
9 x 9 x 100 winklig gekappt	-	-	-	-	84081463-050	12,39	84081563-050	12,79
9 x 9 x 120 Rundkopf	85010041-050	12,69	85020281-050	17,39	-	-	-	-

Alle Maße sind ca. Angaben



Friesland aus Lärche

Technik: Staketen 20 x 90 mm, Riegel Zaun 27 x 70 mm, Holzverbindungen verzinkt, genagelt. Auflaufstütze und Bodenschieber beim Doppeltor zwingend erforderlich. Zusätzl. Stützrolle empfohlen. **Pfosten KDI/Lärche:** verzugsarmes Kreuzholz, **Pfosten Fichte Braun/Granit.**

***werkseitig farbbehandelt *grün kesseldruckimprägniert **naturbelassen. Wir empfehlen einen Schutzanstrich gegen Bläue und Schimmel.

*** farbbehandelt. Bauseitige Nachbehandlung mit Joda®color Wetterschutzöl wird empfohlen.

Zubehör-Übersicht (Zubehör finden Sie ab Seite 152, Joda®color ab Seite 158 und Pfosten und Pfostenkappen ab Seite 270)



Einschlag-Bodenhülse



Pfostenschrauben



Beschläge/Befestigung



Farbe/Holzschutz



Pfosten/Pfostenkappen



Holsteinzaun 68 aus Nadelholz KDI* mit Doppeltor


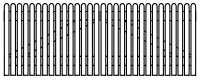





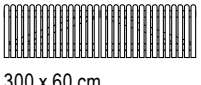

HOLSTEINZAUN 68

Senkrechte Staketen verleihen dem Holsteinzaun 68 seinen typischen klaren Charakter. Er wird auch in Ihren Vorgarten passen.



Holsteinzaun 68 aus Lärche

Elemente (B x H)

Zaun	Doppeltor	Pforte
		
200 x 100 cm	300 x 100 cm	100 x 100 cm
Zaun	Doppeltor	Pforte
		
200 x 80 cm	300 x 80 cm	100 x 80 cm
Zaun	Doppeltor	Pforte
		
200 x 60 cm	300 x 60 cm	100 x 60 cm

Staketen 20 x 68 mm

HOLZARTEN	Nadelholz KDI*		Sondermaß		Lärche***		Sondermaß**	
	Artikel	Art.-Nr.	€/Stck.	€/lfdm.	Art.-Nr.	€/Stck.	Art.-Nr.	€/lfdm.
Zäune, B x H / cm								
200 x 100	83070416-025	52,99	83023416	68,99	83070418-025	66,99	83023418	84,99
200 x 80	83070411-025	49,99	83023411	66,99	83070413-025	63,99	83023413	79,99
200 x 60 B	83070406-025	45,99	83023406	65,99	-	-	-	-
Doppeltore, B x H / cm								
300 x 100 B	83070445-000	179,99	83023445	146,99	83070447-000	209,99	83023447	156,99
300 x 80 B	83070440-000	159,99	83023440	135,99	83070442-000	199,99	83023442	145,99
300 x 60 B	83070435-000	139,99	83023435	123,99	-	-	-	-
Pforten, B x H / cm								
100 x 100 B	83070430-000	57,99	83023430	85,99	83070432-000	77,99	83023432	111,99
100 x 80 B	83070425-000	53,99	83023425	76,99	83070427-000	66,99	83023427	102,99
100 x 60 B	83070420-000	50,99	83023420	75,99	-	-	-	-
Pfosten Rundkopf, B x H x L / cm								
9 x 9 x 90	85010037-050	10,99	-	-	85020280-050	13,99	-	-
9 x 9 x 120	85010041-050	12,69	-	-	85020281-050	17,39	-	-

** Nähere Informationen zu Sondermaßen erhalten Sie von Ihrem Joda®Fachberater.

Alle Maße sind ca. Angaben

Technik: Staketen 20 x 68 mm, Riegel Zaun 30 x 70 mm, Riegel Tor und Pforte 44 x 95 mm, Riegel und Diagonale aus Leimholz (nur Lärche). V₂A-Holzverbindungen, rostfrei! Auflaufstütze und Bodenschieber beim Doppeltor zwingend erforderlich. Zusätzl. Stützrolle empfohlen. Pfosten: verzugsarmes Kreuzholz.

*grün kesseldruckimprägniert ***naturlassen. Wir empfehlen einen Schutzanstrich gegen Bläue und Schimmel.

B = Auftragsbezogene Fertigung – nicht ständig ab Lager verfügbar. Bitte beachten Sie in der Regel eine Lieferzeit von 2–3 Wochen.

Zubehör-Übersicht (Zubehör finden Sie ab Seite 152, Joda®color ab Seite 158 und Pfosten und Pfostenkappen ab Seite 270)



Einschlag-Bodenhülse



Befestigungsschrauben



Beschläge/Befestigung



Zubehör Tore/Pforten



Farbe/Holzschutz



Pfosten/Pfostenkappen

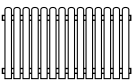
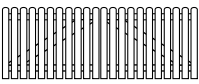

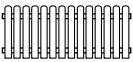
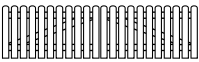

HOLSTEINZAUN 95

Absolut zweckmäßig und zugleich auf eine freundliche Weise einladend beweist der „Holsteinzaun“, warum man Holz mit Vorliebe auch vorn am Haus einsetzt. Die senkrechten Staketen verleihen dem Vorgartenzaun seinen typischen klaren Charakter, er wird auch in Ihren Vorgarten passen.


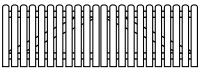



Holsteinzaun 95 aus Lärche, Riegel-Detail

Elemente (B x H)

Zaun	Doppeltor	Pforte
 200 x 100 cm	 300 x 100 cm	 100 x 100 cm
 200 x 60 cm	 300 x 60 cm	 100 x 60 cm

(B x H)

Zaun	Doppeltor	Pforte
 200 x 80 cm	 300 x 80 cm	 100 x 80 cm

Staketen 20 x 95 mm

HOLZARTEN	Nadelholz KDI*		Sondermaß		Lärche***		Sondermaß**		Fichte Grauweiß****	
Artikel	Art.-Nr.	€/Stck.	Art.-Nr.	€/lfdm.	Art.-Nr.	€/Stck.	Art.-Nr.	€/lfdm.	Art.-Nr.	€/Stck.
Zäune, B x H / cm										
200 x 100	83070468-025	52,99	83023468	68,99	83070469-025	66,99	83023469	84,99	-	-
200 x 80	83070461-025	49,99	83023461	66,99	83070467-025	63,99	83023467	79,99	83023401-025	89,99
200 x 60 B	83070456-025	45,99	83023456	65,99	-	-	-	-	-	-
Doppeltore, B x H / cm										
300 x 100 B	83070495-000	179,99	83023495	146,99	83070498-000	209,99	83023498	156,99	-	-
300 x 80 B	83070490-000	159,99	83023490	135,99	83070496-000	199,99	83023496	145,99	83023403-003	289,99
300 x 60 B	83070485-000	139,99	83023485	123,99	-	-	-	-	-	-
Pforten, B x H / cm										
100 x 100 B	83070480-000	57,99	83023480	85,99	83070483-000	77,99	83023483	111,99	-	-
100 x 80 B	83070475-000	53,99	83023475	76,99	83070481-000	66,99	83023481	102,99	83023402-005	109,99
100 x 60 B	83070470-000	50,99	83023470	75,99	-	-	-	-	-	-
Pfosten Rundkopf, B x H x L / cm										
9 x 9 x 90	85010037-050	10,99	-	-	85020280-050	13,99	-	-	-	-
9 x 9 x 120	85010041-050	12,69	-	-	85020281-050	17,39	-	-	83081248-050	32,99

** Nähere Informationen zu Sondermaßen erhalten Sie von Ihrem Joda®Fachberater.

Alle Maße sind ca. Angaben

Technik: Staketen 20 x 95 mm, Riegel Zaun 30 x 70 mm, Riegel Tor und Pforte 44 x 95 mm, Riegel und Diagonale aus Leimholz (nur Lärche).
Fichte Grauweiß: Staketen 20 x 95 mm, Riegel 20 x 95 mm, Staketen Tor und Pforte 20 x 95 mm, Riegel 44 x 95 mm, V₂A-Holzverbindungen, rostfrei!
Auflaufstütze und Bodenschieber beim Doppeltor zwingend erforderlich. Zusätzl. Stützrolle empfohlen.

Pfosten: verzugsarmes Kreuzholz.

*grün kesseldruckimprägniert ***naturbelassen. Wir empfehlen einen Schutzanstrich gegen Bläue und Schimmel. ****verzugsfreies, lasiertes Leimholz
****farbbehandelt, bauseitige Nachbehandlung wird empfohlen.

B = Auftragsbezogene Fertigung – nicht ständig ab Lager verfügbar. Bitte beachten Sie in der Regel eine Lieferzeit von 2–3 Wochen.

Zubehör-Übersicht (Zubehör finden Sie ab Seite 152, Joda®color ab Seite 158 und Pfosten und Pfostenkappen ab Seite 270)



Einschlag-Bodenhülse



Pfostenschrauben



Beschläge/Befestigung



Farbe/Holzschutz



Pfosten/Pfostenkappen



Holsteinzaun 95 aus Fichte Grauweiß



Holsteinzaun 95 aus Nadelholz, grün kesseldruckimprägniert



Eiderzaun aus Nadelholz KDI*

EIDERZAUN

Sein Format ist traditionell geprägt. So fügt sich der Eiderzaun nahtlos in jede Umgebung ein – wo immer Sie ihn platzieren.

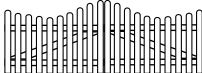
Elemente (B x H)x

Zaun m. Unterbogen

Doppeltor



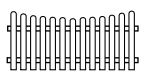
200 x 90/80 cm



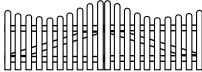
300 x 90/100 cm

Zaun m. Unterbogen

Doppeltor



200 x 80/70 cm



300 x 80/90 cm

Pforten m. Oberbogen



100 x 90/100 cm



100 x 80/90 cm

Staketen 20 x 95 mm

HOLZARTEN	Nadelholz KDI*	Sondermaß	Lärche***	Sondermaß**				
Artikel	Art.-Nr.	€/Stck.	Art.-Nr.	€/lfdm.	Art.-Nr.	€/Stck.	Art.-Nr.	€/lfdm.
Zäune mit Unterbogen, B x H / cm								
200 x 90/80	83070544-025	47,99	83023544	74,99	83070549-025	69,99	83023549	95,99
200 x 80/70	83070541-025	45,99	83023541	69,99	83070547-025	66,99	83023547	89,99
Doppeltore mit Unterbogen, B x H / cm								
300 x 90/100	B 83070565-000	199,99	83023565	156,99	83070568-000	229,99	83023568	179,99
300 x 80/90	B 83070560-000	189,99	83023560	146,99	83070566-000	199,99	83023566	169,99
Pforten mit Oberbogen, B x H / cm								
100 x 90/100	B 83070555-000	77,99	83023555	111,99	83070558-000	109,99	83023558	127,99
100 x 80/90	B 83070550-000	67,99	83023550	99,99	83070556-000	99,99	83023556	116,99
Pfosten Rundkopf, B x H x L / cm								
9 x 9 x 90	85010037-050	10,99	–	–	85020280-050	13,99	–	–
9 x 9 x 120	85010041-050	12,69	–	–	85020281-050	17,39	–	–

** Nähere Informationen zu Sondermaßen erhalten Sie von Ihrem Joda®Fachberater.

Alle Maße sind ca. Angaben

Technik: Staketen 20 x 95 mm, Riegel Zaun 30 x 70 mm, Riegel Tor und Pforte 44 x 95 mm, Riegel und Diagonale aus Leimholz (nur Lärche). V₂A-Holzverbindungen, rostfrei! Auflaufstütze und Bodenschieber beim Doppeltor zwingend erforderlich. Zusätzl. Stützrolle empfohlen. Pfosten: verzugsarmes Kreuzholz. *grün kesseldruckimprägniert ***naturlassen. Wir empfehlen einen Schutzanstrich gegen Bläue und Schimmel.

B = Auftragsbezogene Fertigung – nicht ständig ab Lager verfügbar. Bitte beachten Sie in der Regel eine Lieferzeit von 2–3 Wochen.



Eiderzaun aus Lärche mit Doppeltor

Zubehör-Übersicht (Zubehör finden Sie ab Seite 152, Joda®color ab Seite 158 und Pfosten und Pfostenkappen ab Seite 270)



Einschlag-Bodenhülse



Befestigungsschrauben



Beschläge/Befestigung



Zubehör Tore/Pforten



Farbe/Holzschutz



Pfosten/Pfostenkappen



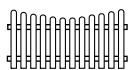
Holsteinzaun premium

EIDERZAUN PREMIUM UND HOLSTEINZAUN PREMIUM

Die ungewohnt starken Proportionen hinterlassen einen soliden Eindruck. Mit sauber in Reihe gesetzten, massiven Staketen aus Lärche, sehen diese Zäune an jedem Ort aus, wie dafür gemacht.

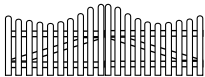
Eiderzaun premium (B x H)

Zaun m. Unterbogen



180 x 80/65 cm

Doppeltor



300 x 80/105 cm

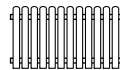
Pforte m. Oberbogen



100 x 80/105 cm

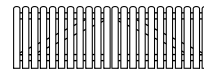
Holsteinzaun premium (B x H)

Zaun



180 x 80 cm

Doppeltor



300 x 80 cm

Pforte



100 x 80 cm



Eiderzaun premium mit Pforte und Doppeltor

Technik: Staketen 30 x 95 mm, Riegel Zaun 30 x 95 mm, Riegel Tor und Pforte 44 x 95 mm, Riegel und Diagonale aus Leimholz. V₂A-Holzverbindungen geschraubt, rostfrei Auflaufstütze und Bodenschieber beim Doppeltor zwingend erforderlich. Zusätzl. Stützrolle empfohlen. Pfosten: verzugsarmes Kreuzholz.

**naturbelassen, wir empfehlen einen Schutzanstrich gegen Bläue und Fäulnis.

B = Auftragsbezogene Fertigung – nicht ständig ab Lager verfügbar. Bitte beachten Sie in der Regel eine Lieferzeit von 2–3 Wochen.

Eiderzaun premium - Staketen 30 x 95 mm

HOLZARTEN	Lärche**	Sondermaß*
Artikel	Art.-Nr.	€/Stck. Art.-Nr. €/lfdm.
Zaun, B x H/cm		
180 x 80/65 mit Unterbogen B	83070570-025 88,99	83023570 98,99
Doppeltor, B x H/cm		
300 x 80/105 mit Unterbogen B	83070571-000 274,99	83023571 197,99
Pforte, B x H/cm		
100 x 80/105 mit Oberbogen B	83070572-000 132,99	83023572 164,99

Alle Maße sind ca.-Angaben

Holsteinzaun premium - Staketen 30 x 95 mm

HOLZARTEN	Lärche**	Sondermaß*
Artikel	Art.-Nr.	€/Stck. Art.-Nr. €/lfdm.
Zaun, B x H/cm		
180 x 80	83070459-025 88,99	83023459 99,99
Doppeltor, B x H/cm		
300 x 80 B	83070499-000 274,99	83023499 197,99
Pforte, B x H/cm		
100 x 80 B	83070484-000 132,99	83023484 164,99

Pfosten, B x H x L/cm

9 x 9 x 90 Rundkopf	85020280-050 13,99	–	–
9 x 9 x 120 Rundkopf	85020281-050 17,39	–	–

* Nähere Informationen zu Sondermaßen erhalten Sie von Ihrem Joda®Fachberater.
Alle Maße sind ca. Angaben

Zubehör-Übersicht (Zubehör finden Sie ab Seite 152, Joda®color ab Seite 158 und Pfosten und Pfostenkappen ab Seite 270)



Einschlag-Bodenhülse



Befestigungsschrauben



Beschläge/Befestigung



Zubehör Tore/Pforten



Farbe/Holzschutz



Pfosten/Pfostenkappen



Fördezaun mit Pforte



Fördezaun Doppeltor ...

... und Pforte



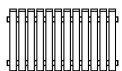
Massive und oben leicht abgeschrägte Staketen

FÖRDEZAUN

Gärten und Außenanlagen mit Holz abzugrenzen, das ist eine alte Tradition. Zeitlos und mit klarer Form: Der Fördezaun besticht als ungekünstelter Typ mit überzeugender Ausstrahlung.

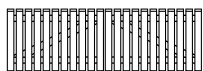
Elemente (B x H)

Zaun



180 x 80 cm

Doppeltor



300 x 80 cm

Pforte



100 x 80 cm

Staketen 30 x 95 mm

HOLZARTEN	Lärche*		
Artikel	Art.-Nr.	€/Stck.	
Zaun, B x H/cm			
180 x 80	83071792-020	79,99	
Doppeltor, B x H/cm			
300 x 80 B	83070102-003	249,99	
Pforte, B x H/cm			
100 x 80 B	83071812-003	149,99	
Pfosten, B x H x L/cm			
9 x 9 x 90	winklig gekappt	85020260-050	9,99
9 x 9 x 120	winklig gekappt	85020261-050	13,19

Alle Maße sind ca. Angaben

Technik: Staketen 30 x 95 mm, Köpfe geschrägt. Riegel 30 x 95 mm. Tor und Pforte; Riegel und Diagonale aus Leimholz. V2A-Holzverbindungen geschraubt, rostfrei! Auflaufstütze und Bodenschieber beim Doppeltor zwingend erforderlich. Zusätzl. Stützrolle empfohlen. Pfosten: verzugsarmes Kreuzholz. *naturbelassen. Wir empfehlen einen Schutzanstrich gegen Bläue und Schimmel.

B = Auftragsbezogene Fertigung – nicht ständig ab Lager verfügbar. Bitte beachten Sie in der Regel eine Lieferzeit von 2–3 Wochen.

Zubehör-Übersicht (Zubehör finden Sie ab Seite 152, Joda®color ab Seite 158 und Pfosten und Pfostenkappen ab Seite 270)



Einschlag-Bodenhülse



Befestigungsschrauben



Beschläge/Befestigung



Zubehör Tore/Pforten



Farbe/Holzschutz



Pfosten/Pfostenkappen




Granada aus Sibirischer Lärche mit Pforte

GRANADA

Vorgartenzaun Granada wirkt klassisch mit seinen gereihten Staketen, verleiht Gärten eine großzügige Portion Offenheit. Aus Sibirischer Lärche gefertigt überzeugen die Elemente auch durch das robuste Material.

Elemente (B x H)

Zaun



190 x 80 cm

Pforte



100 x 80 cm

Staketen 17 x 70 mm

HOLZARTEN

Sibirische Lärche*

Artikel

Art.-Nr.

€/Stck.

Zaun, B x H / cm

190 x 80

83072035-020 99,99

Pforte, B x H / cm – inkl. Beschlag

100 x 80

83072056-003 139,99

Pfosten, B x H x L / cm

9 x 9 x 100 winklig gekappt

86081189-100 16,99

Individuelle Pfostenkopf-Gestaltung, siehe Seite 270

Alle Maße sind ca. Angaben

Technik: Staketen, Doppelriegel und Abdeckleiste 18 x 70 mm. Zaunfeld kürzbar! Pforte inkl. Beschlag. Holzverbindungen genagelt. Pfosten: Massivholz. *naturbelassen. Wir empfehlen einen Schutzanstrich gegen Bläue und Schimmel.

Zubehör-Übersicht (Zubehör finden Sie ab Seite 152, Joda®color ab Seite 158 und Pfosten und Pfostenkappen ab Seite 270)



Einschlag-Bodenhülse



Befestigungsschrauben



Beschläge/Befestigung



Zubehör Tore/Pforten



Farbe/Holzschutz



Pfosten/Pfostenkappen

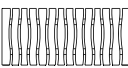



Waimea mit geschweiften Staketen, Fichte Grauweiß farbbehandelt

WAIMEA

Symmetrisch angeordnete, geschwungene Staketen ziehen garantiert Blicke an.

Elemente (B x H)

Zaun	Pforte
	
180 x 80	100 x 80

HOLZARTEN	Fichte Grauweiß*		Fichte geflammt weiß		Fichte geflammt Braun	
	Art.-Nr.	€/Stck.	Art.-Nr.	€/Stck.	Art.-Nr.	€/Stck.
Zaun, B x H / cm						
180 x 80	83001326-020	124,99	83001360-020	144,99	83001358-020	144,99
Pforte, B x H x L / cm						
100 x 80	83002326-005	99,99	83001361-005	119,99	83001359-005	119,99
Pfosten, B x H x L / cm						
9 x 9 x 120	Rundkopf 83081248-050	32,99	85015004-050	39,99	85015002-050	39,99

Alle Maße sind ca. Angaben



Waimea mit geschweiften Staketen, Fichte geflammt, Weiß lasiert



Waimea mit geschweiften Staketen, Fichte geflammt, Braun lasiert

Technik: Geschweifte Staketen 21 x 90-150 mm, Riegel 28 x 80 mm. V₂A-Holzverbindungen, rostfrei! Pfosten farbbehandelt*: Verzugsfreies, lasiertes Leimholz. *farbbehandelt, bauseitige Nachbehandlung wird empfohlen

NEU



Ballum – der klassische Vorgartenzaun in Fichte Grauweiß mit positiven Schwingungen

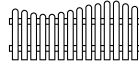

BALLUM

Mit seinem geschwungenen Design fügt sich dieser Holzzaun wunderbar dynamisch in fast jede Umgebung und Landschaft ein. Ein Zaun, der einfach gute Laune macht.

HOLZARTEN	Fichte Grauweiß*	
Artikel	Art.-Nr.	€/Stck.
Zaun, B x H / cm		
200 x 90/70	84071916-012	99,99
Pforte, B x H / cm		
100 x 78/90/78	84071917-005	119,99
Pfosten Rundkopf, B x H x L / cm		
9 x 9 x 120	83081248-050	32,99

Alle Maße sind ca. Angaben

Elemente (B x H)

Zaun	Pforte
	
200 x 90/70 cm	100 x 78/90/78 cm

Bei Zaun & Pforte:

Zaunlatte außen links: 78 cm
Zaunlatte außen rechts: 82 cm

Technik: Staketen 20 x 95 mm, Riegel 20 x 95 mm, Riegel Doppeltor und Pforte 44 mm, V₂A-Holzverbindungen, rostfrei! Pfosten farbbehandelt: verzugsfreies, lasiertes Leimholz.

*farbbehandelt, bauseitige Nachbehandlung wird empfohlen

Zubehör-Übersicht (Zubehör finden Sie ab Seite 152, Joda®color ab Seite 158 und Pfosten und Pfostenkappen ab Seite 270)



Einschlag-Bodenhülse



Befestigungsschrauben



Beschläge/Befestigung



Zubehör Tore/Pforten



Farbe/Holzschutz



Pfosten/Pfostenkappen



Lattenzaun Vario aus Lärche


LATTENZAUN VARIO

Interessanter Blickfang: Dank seiner unregelmäßigen Latten, die in Höhe und Breite variieren, ist der Vario Lattenzaun ein echter Hingucker am Gartenrand.



Elemente (B x H)

Zaun



200 x 80 cm

Auch als Sichtschutz-Element erhältlich (Seite 60)

Staketen von 20 x 55 bis 30 x 70 mm

HOLZARTEN	Lärche*/Douglasie		Fichte Grauweiß**	
Artikel	Art.-Nr.	€/Stck.	Art.-Nr.	€/Stck.
Zaun, B x H/cm				
200 x 80	83081234-012	169,99	83081354-006	179,99
Pfosten winklig gekappt, B x H/cm				
9 x 9 x 90	85020260-050	9,99	-	-
9 x 9 x 120	85020261-050	13,19	-	-
Pfosten abgeschrägt, B x H x L/cm				
9 x 9 x 120	85015008-050	36,79	85015006-050	31,99

Alle Maße sind ca. Angaben

Technik: Latten in variabler Breite (von 20 x 55 bis 30 x 70 mm), Köpfe geschrägt, Riegel 30 x 70 mm. Holzverbindungen Edelstahl.

Pfosten Lärche: verzugsfreies Leimholz. **Pfosten farbbehandelt**:** verzugsfreies, lasiertes Leimholz.

*naturbelassen. Wir empfehlen einen Schutzanstrich gegen Bläue und Schimmel.

****farbbehandelt**, bauseitige Nachbehandlung wird empfohlen

Zubehör-Übersicht (Zubehör finden Sie ab Seite 152, Joda®color ab Seite 158 und Pfosten und Pfostenkappen ab Seite 270)



Einschlag-Bodenhülse



Pfostenschrauben



Beschläge/Befestigung



Farbe/Holzschutz



Pfosten/Pfostenkappen









Lattenzaun aus Nadelholz KDI*

LATTENZAUN

Ob in moderner Inszenierung oder vor grüner Kulisse: Die in Reihe gesetzten, oben abgeschrägten Latten machen als Vorgartenzaun eine gute Figur.

Elemente (B x H)

Zaun	Doppeltor	Pforte
		
200 x 100 cm	300 x 100 cm	100 x 100 cm

Zaun	Doppeltor	Pforte
		
200 x 80 cm	300 x 80 cm	100 x 80 cm

Auch als Sichtschutz-Element erhältlich

Staketeten 35 x 55 mm

HOLZARTEN	Nadelholz KDI*		Sondermaß		Lärche***		Sondermaß**	
	Art.-Nr.	€/Stck.	Art.-Nr.	€/lfdm.	Art.-Nr.	€/Stck.	Art.-Nr.	€/lfdm.
Zaun, B x H / cm								
200 x 100	83070719-015	61,99	83023719	68,99	83070753-015	81,99	83023753	94,99
200 x 80	83070718-015	55,99	83023718	65,99	83070752-015	70,99	83023752	79,99
Doppeltore, B x H / cm								
300 x 100 B	83070728-000	187,99	83023728	157,99	83070748-000	224,99	83023748	169,99
300 x 80 B	83070727-000	166,99	83023727	147,99	83070747-000	209,99	83023747	159,99
Pforten, B x H / cm								
100 x 100 B	83070733-000	84,99	83023733	126,99	83070745-000	114,99	83023745	139,99
100 x 80 B	83070732-000	74,99	83023732	115,99	83070744-000	104,99	83023744	129,99
Pfosten winkl. gekappt, B x H x L / cm								
9 x 9 x 90	85010492-050	6,99	-	-	85020260-050	9,99	-	-
9 x 9 x 120	85010401-050	8,69	-	-	85020261-050	13,19	-	-
Einzel-Zaunlatten – Kopf abgeschrägt, B x H x L / cm								
3,5 x 5,5 x 80	83060107-080	2,69	-	-	83060140-080	3,19	-	-
3,5 x 5,5 x 100	83060108-080	3,39	-	-	83060141-080	3,89	-	-
3,5 x 5,5 x 180	83060109-080	5,99	-	-	83060142-080	6,99	-	-

** Nähere Informationen zu Sondermaßen erhalten Sie von Ihrem Joda®Fachberater.

Alle Maße sind ca. Angaben

Technik: Lattenzaun: Latten 35 x 55 mm – Köpfe geschrägt, Riegel Zaun 30 x 70 mm, Riegel Tor und Pforte 44 x 95 mm, Riegel und Diagonale aus Leimholz (nur Lärche), Tor und Pforte Leimholz, Zaun vollholz. V₂A-Holzverbindungen, rostfrei! Pfosten: verzugsarmes Kreuzholz. Pfosten Lärche: verzugsarmes Kreuzholz. *grün kesseldruckimprägniert ***naturbelassen. Wir empfehlen einen Schutzanstrich gegen Bläue und Schimmel. **B** = Auftragsbezogene Fertigung – nicht ständig ab Lager verfügbar. Bitte beachten Sie in der Regel eine Lieferzeit von 2–3 Wochen.



Lattenzaun aus Lärche

Zubehör-Übersicht (Zubehör finden Sie ab Seite 152, Joda®color ab Seite 158 und Pfosten und Pfostenkappen ab Seite 270)



Ein Schlag-Bodenhülse



Befestigungsschrauben



Beschläge/Befestigung



Zubehör Tore/Pforten



Farbe/Holzschutz



Pfosten/Pfostenkappen



Usedom mit Pforte

USEDOM

Dieser Zaun steht für eine stilischer geformte Zaunanlage – hochwertig gearbeitet! Getrocknetes, verzugsarmes Nadelholz ist das Material. Die Qualität erkennen Sie an Details, wie dem der massiven Staketen. Eingelassen und auf ca. 40 mm Abstand angeordnet, ergeben diese ein überaus kräftiges Gefüge. Stabil repräsentiert dieser Zaun heute noch praktizierte Handwerk tradition.

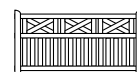
Staketen 40 x 70 und 18 x 70 mm

HOLZARTEN		Nadelholz KDI*	Nadelholz Weiß**
Artikel		Art.-Nr. €/Stck.	Art.-Nr. €/Stck.
Zaun, B x H/cm			
200 x 100/94		83070735-012 299,99	83070755-012 399,99
Doppeltore, B x H/cm			
300 x 100/94		83070736-000 519,99	83070756-000 659,99
400 x 100/94		83110009-000 559,99	83110010-000 799,99
Pforten, B x H/cm			
100 x 100/94		83070737-000 279,99	83070757-000 339,99
Pfosten, B x H x L/cm			
9 x 9 x 90 winklig gekappt		85010492-050 6,99	– –
9 x 9 x 120 winklig gekappt		85010401-050 8,69	86019117-050 42,59
11,5 x 11,5 x 120 winklig gekappt		85010495-032 14,89	– –
12 x 12 x 120 winklig gekappt		– –	86019129-032 61,69

Alle Maße sind ca. Angaben

Elemente (B x H)

Zaun



200 x 100/94

Pforte



100 x 100/94

Doppeltore



300 x 100/94



400 x 100/94

Technik: Rahmen 50 x 90 mm, eingelassene Staketen 40 x 70 u. 18 x 70 mm. V₂A-Stifte/Schrauben, rostfrei! Auflaufstütze und Bodenschieber beim Doppeltor zwingend erforderlich. Zusätzl. Stützrolle empfohlen. Pfosten farbbehandelt*: verzugsfreies, lasiertes Leimholz. Pfosten KDI: verzugsarmes Kreuzholz.

*grün kesseldruckimprägniert **farbbehandelt, bauseitige Nachbehandlung wird empfohlen

Zubehör-Übersicht (Zubehör finden Sie ab Seite 152, Joda®color ab Seite 158 und Pfosten und Pfostenkappen ab Seite 270)



Einschlag-Bodenhülse



Befestigungsschrauben



Beschläge/Befestigung



Zubehör Tore/Pforten



Farbe/Holzschutz



Pfosten/Pfostenkappen




Faaborg II aus Sibirischer Lärche

FAABORG II

Faaborg II ist ein massiv gearbeiteter Vorgartenzaun mit senkrecht auf Lücke gefügten Holzrähnen. Mit klaren Kanten geformt passen die Paneelzaun-Elemente nicht nur ins nordische Umfeld.

Element (B x H)

Zaun mit auf Lücke gefügten Holzrähnen



180 x 90 cm

Auch als Sichtschutz-Element erhältlich (Seite 58)

Staketen 18 x 70 mm

HOLZARTEN		Sibirische Lärche*
Artikel		Art.-Nr. €/Stck.
Zaun, B x H / cm		
180 x 90	mit auf Lücke gefügten Holzrähnen	83074608-006 139,99
Pfosten, B x H x L / cm		
9 x 9 x 100	winklig gekappt	86081189-100 16,99

Alle Maße sind ca. Angaben

Technik: Staketen/Riegel/Abdeckbrett 18 x 70 mm. V₂A-Holzverbindungen, rostfrei! Pfosten: Massivholz naturbelassen.
*naturbelassen. Wir empfehlen einen Schutzanstrich gegen Bläue und Schimmel.

Zubehör-Übersicht (Zubehör finden Sie ab Seite 152, Joda®color ab Seite 158 und Pfosten und Pfostenkappen ab Seite 270)



Einschlag-Bodenhülse



Pfostenschrauben



Beschläge/Befestigung



Farbe/Holzschutz



Pfosten/Pfostenkappen



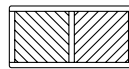
Lugano Vorgartenzaun in Fichte Quarz

LUGANO

Die Elemente lassen sich mit den Sicht- und Windschutzzäunen der gleichen Bauart perfekt kombinieren.

Elemente (B x H)

Zäune geschlossen

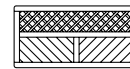


180 x 90 cm



90 x 90 cm

Zäune mit Rankgitter




180 x 90 cm



90 x 90 cm

auch als Sichtschutz-Element erhältlich (Seite 84)



Farbmuster

HOLZARTEN	Fichte KDI*		Lärche**		Fichte Grauweiß***		Fichte Pinie***		Fichte Quarz***		Fichte Granit***		
Artikel	Art.-Nr.	€/Stck.	Art.-Nr.	€/Stck.	Art.-Nr.	€/Stck.	Art.-Nr.	€/Stck.	Art.-Nr.	€/Stck.	Art.-Nr.	€/Stck.	
Elemente, B x H / cm													
180 x 90	geschlossen	83074195-006	129,99	83074159-006	159,99	83081318-006	169,99	83081303-006	169,99	83081420-006	169,99	83081437-006	169,99
90 x 90	geschlossen	83074197-006	99,99	83074161-006	119,99	83081319-006	139,99	83081304-006	139,99	83081421-006	139,99	83081438-006	139,99
180 x 90	mit Rankgitter	83074196-006	149,99	83074160-006	169,99	83081324-006	179,99	83081309-006	179,99	83081422-006	179,99	83081439-006	179,99
90 x 90	mit Rankgitter	83074198-006	119,99	83074162-006	139,99	83081325-006	149,99	83081310-006	149,99	83081423-006	149,99	83081440-006	149,99
Pfosten, B x H x L / cm													
Kiefer KDI*													
9 x 9 x 120	Rundkopf	85010041-050	12,69	85020281-050	17,39	83081248-050	32,99	83081242-050	32,99	83081246-050	32,99	83081244-050	32,99

Alle Maße sind ca. Angaben

Technik: Rahmen ca. 42 x 78 mm (formstabile, getrocknete Ware). Fasebretter 18 x 121 mm, Leisten 9 x 40 mm. Rankgitter-Maschenweite 60 x 60 mm. V₂A-Stifte/Schrauben, rostfrei! Vorbereitet für JodaFix® Befestigungssystem (inkl. Rampa-Muffen).

Pfosten farbbehandelt***: verzugsfreies, lasiertes Leimholz. Pfosten KDI/Lärche: verzugsarmes Kreuzholz.

*kesseldruckimprägniert **naturbelassen. Wir empfehlen einen Schutzanstrich gegen Bläue und Schimmel.

***farbbehandelt, bauseitige Nachbehandlung wird empfohlen



Linea Vorgartenzaun in Grauweiß

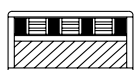
LINEA

Beste Handwerkstradition. Kennzeichen der Elemente aus massiver, schön gemaseter Fichte sind der breite Rahmen und die edlen Tonschiefer-Kassetten.



Element (B x H)

Zaun mit Ziergitter und Schiefer



180 x 90 cm

auch als Sichtschutz-Element erhältlich (Seite 89)

HOLZARTEN	Fichte KDI*		Fichte Grauweiß**	
Artikel	Art.-Nr.	€/Stck.	Art.-Nr.	€/Stck.
Zaun mit Ziergitter und Schiefer, B x H / cm				
180 x 90	83071152-012	147,99	83081336-006	199,99
Pfosten winklig gekappt, B x H / cm				
9 x 9 x 90	85010492-050	6,99	–	–
9 x 9 x 120	85010401-050	8,69	–	–
Pfosten Rundkopf., B x H x L / cm				
9 x 9 x 120	85010041-050	12,69	83081248-050	32,99

Alle Maße sind ca. Angaben

Technik: Rahmen ca. 42 x 78 mm (formstabile, getrocknete Ware). Fasettbretter 18 x 121 mm, Leisten 18 x 40 mm. Kassetten 6 mm Echtschiefer. V₂A-Stifte/Schrauben, rostfrei! Vorbereitet für JodaFix® Befestigungssystem (inkl. Rampa-Muffen). Pfosten farbbehandelt*: verzugsfreies, lasiertes Leimholz. Pfosten KDI: verzugsarmes Kreuzholz. grün kesseldruckimprägniert **farbbehandelt, bauseitige Nachbehandlung wird empfohlen.

Zubehör-Übersicht (Zubehör finden Sie ab Seite 152, Joda®color ab Seite 158 und Pfosten und Pfostenkappen ab Seite 270)



H-Pfostenanker



Pfostenschrauben



Befestigungssystem JodaFix®



Farbe/Holzschutz



Pfosten/Pfostenkappen



Norderney aus Nadelholz, weiß farbbehandelt mit Doppeltor

NORDERNEY

Elegante und schöne Pforten sowie Doppeltore, um Ihre Auffahrt gekonnt in Szene zu setzen.

Elemente (B x H)

Zaun



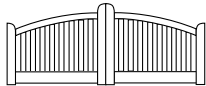
180 x 90/80/95 cm

Pforte

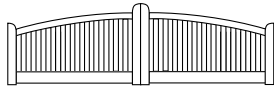


100 x 90/80/90 cm

Doppeltore



300 x 90/80/120 cm



400 x 90/80/120 cm

Staketen 22 x 70 mm

HOLZARTEN	Nadelholz KDI*		Nadelholz Weiß**	
Artikel	Art.-Nr.	€/Stck.	Art.-Nr.	€/Stck.
Zaun, B x H / cm				
180 x 90/80/95	83071040-012	299,99	83071055-012	429,99
Doppeltore, B x H / cm				
300 x 90/80/120	83071035-000	549,99	83071030-000	829,99
400 x 90/80/120	83100008-000	869,99	-	-
Pforten, B x H / cm				
100 x 90/80/90	83071050-000	319,99	83071045-000	379,99
Pfosten, B x H x L / cm				
9 x 9 x 90	winklig gekappt	85010492-050	6,99	-
9 x 9 x 120	winklig gekappt	85010401-050	8,69	86019117-050

Alle Maße sind ca. Angaben

Technik: Rahmen ca. 48 x 120/160 mm (formstabile, getrocknete Ware). Staketen 22 x 70 mm, V2A-Stifte/Schrauben, rostfrei!

Auflaufstütze und Bodenschieber beim Doppeltor zwingend erforderlich. Zusätzl. Stützrolle empfohlen.

Pfosten farbbehandelt**: verzugsfreies, lasiertes Leimholz.

Pfosten KDI: verzugsarmes Kreuzholz. *grün kesseldruckimprägniert **farbbehandelt, bauseitige Nachbehandlung wird empfohlen

Zubehör-Übersicht (Zubehör finden Sie ab Seite 152, Joda®color ab Seite 158 und Pfosten und Pfostenkappen ab Seite 270)



Einschlag-Bodenhülse



Befestigungsschrauben



Beschläge/Befestigung



Zubehör Tore/Pforten



Farbe/Holzschutz



Pfosten/Pfostenkappen

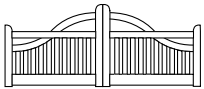


Doppeltor Ammerland aus Nadelholz KDI*

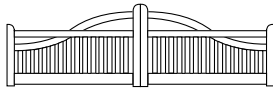
AMMERLAND

Elemente (B x H)

Doppeltore



300 x 90/80/120 cm



400 x 90/80/120 cm

Pforte



100 x 90/80/100 cm

Staketen 22 x 70 mm

HOLZARTEN	Nadelholz KDI*		Nadelholz Weiß**	
Artikel	Art.-Nr.	€/Stck.	Art.-Nr.	€/Stck.
Doppeltore, B x H / cm				
300 x 90/80/120	83071001-000	629,99	83071005-000	729,99
400 x 90/80/120	83100007-000	929,99	-	-
Pforten, B x H / cm				
100 x 90/80/100	83071015-000	339,99	83071020-000	419,99
Pfosten, B x H x L / cm				
9 x 9 x 90	winklig gekappt	85010492-050	6,99	-
9 x 9 x 120	winklig gekappt	85010401-050	8,69	86019117-050

Alle Maße sind ca. Angaben



Pforte Ammerland aus Nadelholz, Weiß farbbehandelt

Technik: Rahmen ca. 48 x 120/160 mm (formstabile, getrocknete Ware). Staketen 22 x 70 mm, V2A-Stifte/Schrauben, rostfrei!

Auflaufstütze und Bodenschieber beim Doppeltor zwingend erforderlich. Zusätzl. Stützrolle empfohlen.

Pfosten farbbehandelt**: verzugsfreies, lasiertes Leimholz.

Pfosten KDI: verzugsarmes Kreuzholz. *grün kesseldruckimprägniert **farbbehandelt, bauseitige Nachbehandlung wird empfohlen

Zubehör-Übersicht (Zubehör finden Sie ab Seite 152, Joda®color ab Seite 158 und Pfosten und Pfostenkappen ab Seite 270)



Einschlag-Bodenhülse



Befestigungsschrauben



Beschlüge/Befestigung



Zubehör Tore/Pforten



Farbe/Holzschutz



Pfosten/Pfostenkappen



Staketen mit gekegelten Köpfen in KDI* braun


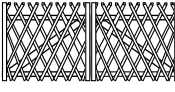


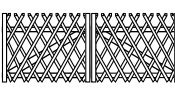




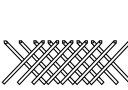




Jägerzaun 56 in KDI* grün mit Pforte

JÄGERZAUN 56

In Deutschland verkörpert der Jägerzaun den Vorgartenzaun-Klassiker. Er wird aus Liebe zur altbewährten Form geschätzt.

Elemente (B x H)

Scherenfeld	Doppeltor	Pforte
 250 x 120 cm	 300 x 120 cm	 100 x 120 cm
 250 x 100 cm	 300 x 100 cm	 100 x 100 cm
 250 x 80 cm	 300 x 80 cm	 100 x 80 cm
 250 x 60 cm	 300 x 60 cm	 100 x 60 cm

Staketen Ø 56 mm

HOLZARTEN	Kiefer KDI*		Kiefer braun KDI**	
Artikel	Art.-Nr.	€/Stck.	Art.-Nr.	€/Stck.
Scherenfelder, B x H / cm				
250 x 120 ohne Zaunriegel	83060126-015	43,99	83060122-015	46,99
250 x 100 ohne Zaunriegel	83060125-030	38,99	83060121-030	41,99
250 x 80 ohne Zaunriegel	83060124-030	34,99	83060120-030	37,99
250 x 60 ohne Zaunriegel B	83060123-030	30,99	83060119-030	33,99
Zaunriegel, cm				
Ø = 8, L = 250	82030040-208	6,69	83060102-208	8,39
Doppeltore, B x H / cm				
300 x 120 B	83060063-000	182,99	83060062-000	192,99
300 x 100 B	83060061-000	172,99	83060060-000	182,99
300 x 80 B	83060055-000	151,99	83060050-000	161,99
300 x 60 B	83060045-000	141,99	83060040-000	151,99
Pforten, B x H / cm				
100 x 120 B	83060093-000	116,99	83060092-000	121,99
100 x 100 B	83060091-000	106,99	83060090-000	111,99
100 x 80 B	83060085-000	95,99	83060080-000	101,99
100 x 60 B	83060075-000	85,99	83060070-000	90,99
Zaunpfähle, cm				
Ø = 8, L = 200 KDI* braun = B	82020180-104	7,29	82020182-104	11,69
Ø = 8, L = 175 KDI* braun = B	82020170-104	6,49	82020172-104	10,69
Ø = 8, L = 150 KDI* braun = B	82020160-104	5,79	82020162-104	9,49
Ø = 8, L = 125 KDI* braun = B	82020150-104	4,79	82020152-104	8,39

Alle Maße sind ca. Angaben

Technik: Staketen Ø 56 mm. Holzverbindungen genagelt, verzinkt. Scherenfelder benötigen jeweils zwei Zaunriegel. Doppeltor und Pforte fertig montiert mit Riegel (44 x 95 mm). Auflaufstütze und Bodenschieber beim Doppeltor zwingend erforderlich. Zusätzl. Stützrolle empfohlen. *grün/**braun kesseldruckimprägniert **B** = Auftragsbezogene Fertigung – nicht ständig ab Lager verfügbar. Bitte beachten Sie in der Regel eine Lieferzeit von 2–3 Wochen.

Zubehör-Übersicht (Zubehör finden Sie ab Seite 152, Joda®color ab Seite 158 und Pfosten und Pfostenkappen ab Seite 270)



Einschlag-Bodenhülse



Befestigungsschrauben



Beschläge/Befestigung



Zubehör Tore/Pforten



Farbe/Holzschutz



Pfosten/Pfostenkappen



Jägerzaun 70 KDI* mit Doppeltor und Pforte


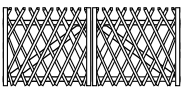


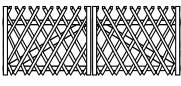


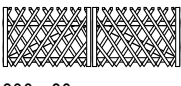

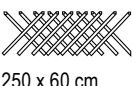




Staketen mit kegelten Köpfen in KDI*

JÄGERZAUN 70

Klassische Form, aber kräftige Ausführung: Die diagonal angesetzten, stärkeren Staketen machen als Vorgartenzaun eine gute Figur.

Elemente (B x H)

Scherenfeld	Doppeltor	Pforte
 250 x 120 cm	 300 x 120 cm	 100 x 120 cm
 250 x 100 cm	 300 x 100 cm	 100 x 100 cm
 250 x 80 cm	 300 x 80 cm	 100 x 80 cm
 250 x 60 cm	 300 x 60 cm	 100 x 60 cm

Staketen Ø 70 mm

HOLZARTEN		Kiefer KDI*	
Artikel		Art.-Nr.	€/Stck.
Scherenfelder (ohne Zaunriegel), B x H / cm			
250 x 120	ohne Zaunriegel	84062203-015	57,99
250 x 100	ohne Zaunriegel	84062202-030	48,99
250 x 80	ohne Zaunriegel	84062201-030	41,99
250 x 60	ohne Zaunriegel B	84062200-030	32,99
Zaunriegel, cm			
Ø = 8, L = 250		82030040-208	6,69
Doppeltore, B x H / cm			
300 x 120	B	84062211-000	189,99
300 x 100	B	84062210-000	178,99
300 x 80	B	84062209-000	167,99
300 x 60	B	84062208-000	155,99
Pforten, B x H / cm			
100 x 120	B	84062207-000	129,99
100 x 100	B	84062206-000	118,99
100 x 80	B	84062205-000	106,99
100 x 60	B	84062204-000	94,99
Zaunpfähle, cm			
Ø = 8, L = 200		82020180-104	7,29
Ø = 8, L = 175		82020170-104	6,49
Ø = 8, L = 150		82020160-104	5,79
Ø = 8, L = 125		82020150-104	4,79

Alle Maße sind ca. Angaben

Technik: Staketen Ø 70 mm. Holzverbindungen genagelt, verzinkt. Scherenfelder benötigen jeweils zwei Zaunriegel. Doppeltor und Pforte fertig montiert mit Riegel (44 x 95 mm). Auflaufstütze und Bodenschieber beim Doppeltor zwingend erforderlich. Zusätzl. Stützrolle empfohlen. *grün kesseldruckimprägniert
B = Auftragsbezogene Fertigung – nicht ständig ab Lager verfügbar. Bitte beachten Sie in der Regel eine Lieferzeit von 2–3 Wochen.

Zubehör-Übersicht (Zubehör finden Sie ab Seite 152, Joda®color ab Seite 158 und Pfosten und Pfostenkappen ab Seite 270)



Ein Schlag-Bodenhülse



Befestigungsschrauben



Beschlüge/Befestigung



Zubehör Tore/Pforten



Farbe/Holzschutz





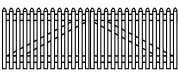


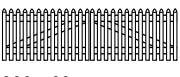



Pfosten/Pfostenkappen


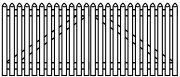


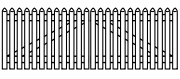


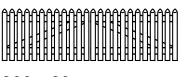




STAKETENZÄUNE 60 UND 80

Alte Zaunformen besitzen oft einen ganz eigenen Zauber. Hier paaren sich unverwüsthliche Qualität bewährter Materialien mit Schönheit von funktionalem Design.

Staketenzaun 60 (B x H)

Zaun	Doppeltor	Pforte
 200 x 100 cm	 300 x 100 cm	 100 x 100 cm
 200 x 80 cm	 300 x 80 cm	 100 x 80 cm
 200 x 60 cm	 300 x 60 cm	 100 x 60 cm

Staketenzaun 80 (B x H)

Zaun gerade	Doppeltor	Pforte
 200 x 100 cm	 300 x 100 cm	 100 x 100 cm
 200 x 80 cm	 300 x 80 cm	 100 x 80 cm
 200 x 60 cm	 300 x 60 cm	 100 x 60 cm
 200 x 80/70 cm	 300 x 80/90 cm	 100 x 80/90 cm

Staketenzaun 60 – Staketen Ø 60 mm

HOLZARTEN	Kiefer KDI*	Sondermaß**		
Artikel	Art.-Nr.	€/Stck.	Art.-Nr.	€/lfdm.
Zaun, B x H/cm				
200 x 100	83070031-000	38,99	83023031	61,99
200 x 80	83070021-000	33,99	83023021	57,99
200 x 60	B 83070011-025	29,99	83023011	55,79
Doppeltor, B x H/cm				
300 x 100	B 83070150-000	171,99	83023150	154,99
300 x 80	B 83070140-000	159,99	83023140	150,99
300 x 60	B 83070130-000	149,99	83023130	136,99
Pforte, B x H/cm				
100 x 100	B 83070270-000	88,99	83023270	95,99
100 x 80	B 83070260-000	82,99	83023260	91,99
100 x 60	B 83070250-000	77,99	83023250	88,99

Staketenzaun 80 – Staketen Ø 80 mm

HOLZARTEN	Kiefer KDI*	Sondermaß**		
Artikel	Art.-Nr.	€/Stck.	Art.-Nr.	€/lfdm.
Elemente, B x H/cm				
200 x 100 gerade	83070091-000	51,99	83023091	73,99
200 x 80 gerade	83070081-000	46,99	83023081	68,99
200 x 60 gerade	B 83070071-025	41,99	83023071	63,99
200 x 80/70 mit Unterbogen	83070111-000	46,99	83023111	75,99
Doppeltor, B x H/cm				
300 x 100 gerade	B 83070210-000	205,99	83023210	186,99
300 x 80 gerade	B 83070200-000	195,99	83023200	174,99
300 x 60 gerade	B 83070190-000	185,99	83023190	165,99
300 x 80/90 mit Unterbogen	B 83070230-000	205,99	83023230	174,99
Pforte, B x H/cm				
100 x 100 gerade	B 83070330-000	125,99	83023330	135,99
100 x 80 gerade	B 83070320-000	114,99	83023320	126,99
100 x 60 gerade	B 83070310-000	103,99	83023310	124,99
Pforte mit Oberbogen, B x H/cm				
100 x 80/90 mit Oberbogen	B 83070350-000	125,99	83023350	139,99
Pfosten, B x H x L/cm				
9 x 9 x 90 winklig gekappt	85010492-050	6,99	–	–
9 x 9 x 120 winklig gekappt	85010401-050	8,69	–	–

** Nähere Informationen zu Sondermaßen erhalten Sie von Ihrem Joda®Fachberater.

Alle Maße sind ca. Angaben

Technik: Staketen Ø 60 mm oder Ø 80 mm, Riegel waagrecht 80/100 mm. Holzverbindungen verzinkt. Auflaufstütze und Bodenschieber beim Doppeltor zwingend erforderlich. Zusätzl. Stützrolle empfohlen. Pfosten: verzugsarmes Kreuzholz.

*grün kesseldruckimprägniert

B = Auftragsbezogene Fertigung – nicht ständig ab Lager verfügbar. Bitte beachten Sie in der Regel eine Lieferzeit von 2–3 Wochen.

Zubehör-Übersicht (Zubehör finden Sie ab Seite 152, Joda®color ab Seite 158 und Pfosten und Pfostenkappen ab Seite 270)





Staketenzaun 60 aus Kiefer KDI* mit Pforte und Doppeltor, Staketen mit gekegelten Köpfen



Staketenzaun 60 aus Kiefer KDI*, bauseits lasiert



Staketendetail, gekegelt



Pforte des Staketenzaun 80





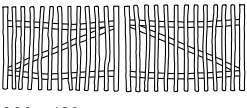


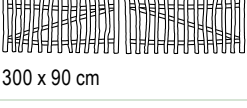






Staketenzaun 80 geschwungen


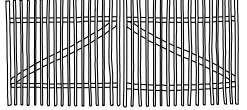


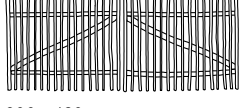


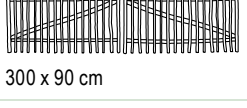
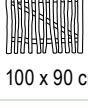

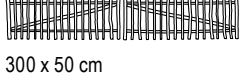

RUSTIK-ROLLZAUN HASELNUSS

Dieser ursprünglich aus England stammende Zauntyp wirkt wie zur Natur gehörend. Seine Latten aus handgespaltenem und angespitztem Haselnussholz verleihen ihm eine rustikale Erscheinung.

Elemente (B x H) – Staketen Abstand ca. 7 - 8 cm

Rollzaun	Doppeltor	Pforte
 5 x 1,50 m	 300 x 150 cm	 100 x 150 cm
 10 x 1,20 m	 300 x 120 cm	 100 x 120 cm
 10 x 0,90 m	 300 x 90 cm	 100 x 90 cm
 10 x 0,50 m	 300 x 50 cm	 100 x 50 cm

Elemente (B x H) – Staketen Abstand ca. 3 - 4 cm

Rollzaun	Doppeltor	Pforte
 5 x 1,50 m	 300 x 150 cm	 100 x 150 cm
 5 x 1,20 m	 300 x 120 cm	 100 x 120 cm
 5 x 0,90 m	 300 x 90 cm	 100 x 90 cm
 5 x 0,50 m	 300 x 50 cm	 100 x 50 cm

Abstand Staketen ca. 7 - 8 cm

HOLZARTEN	Haselnuss*		
Artikel	Art.-Nr.	€/Stck.	€/lfdm.
Rollzäune, B x H / m			
5 x 1,50	84062273-015	–	24,99
10 x 1,20	84062272-010	–	14,99
10 x 0,90	84062271-010	–	10,99
10 x 0,50	84062270-010	–	9,49
Doppeltore, B x H / cm			
300 x 150	inkl. Beschlag B	84062264-000	399,99 –
300 x 120	inkl. Beschlag B	84062263-000	329,99 –
300 x 90	inkl. Beschlag B	84062262-000	269,99 –
300 x 50	inkl. Beschlag B	84062261-000	209,99 –
Pforten, B x H / cm			
100 x 150	inkl. Beschlag	84062260-000	159,99 –
100 x 120	inkl. Beschlag	84062259-000	139,99 –
100 x 90	inkl. Beschlag	84062258-000	119,99 –
100 x 50	inkl. Beschlag B	84062257-000	99,99 –

Alle Maße sind ca. Angaben

Abstand Staketen ca. 3 - 4 cm

HOLZARTEN	Haselnuss*		
Artikel	Art.-Nr.	€/Stck.	€/lfdm.
Rollzäune, B x H / m			
5 x 1,50	84062269-015	–	28,99
5 x 1,20	84062268-015	–	19,99
5 x 0,90	84062267-015	–	15,99
5 x 0,50	84062266-020	–	13,99
Doppeltore, B x H / cm			
300 x 150	inkl. Beschlag B	84062256-000	449,99 –
300 x 120	inkl. Beschlag B	84062255-000	379,99 –
300 x 90	inkl. Beschlag B	84062254-000	309,99 –
300 x 50	inkl. Beschlag B	84062253-000	239,99 –
Pforten, B x H / cm			
100 x 150	inkl. Beschlag	84062252-000	179,99 –
100 x 120	inkl. Beschlag	84062251-000	159,99 –
100 x 90	inkl. Beschlag	84062250-000	139,99 –
100 x 50	inkl. Beschlag B	84062249-000	109,99 –

Alle Maße sind ca. Angaben

Zubehör-Übersicht (Zubehör finden Sie ab Seite 152, Joda®color ab Seite 158)



Befestigungsschrauben



Zubehör Tore/Pforten

Kastanienpfähle, cm	Art.-Nr.	€/Stck.	€/lfdm.
Ø = 6 -10, L = 180 angespitzt	81020103-150	13,99	–
Ø = 6 -10, L = 150 angespitzt	81020102-150	11,99	–
Ø = 6 -10, L = 120 angespitzt	81020101-150	9,99	–
Ø = 6 -10, L = 90 angespitzt	81020100-150	7,99	–

Alle Maße sind ca.-Angaben

Technik: *naturbelassene Staketen ca. Ø 20 – 40 mm, handgespalten, angespitzte Köpfe und Bast- sowie Rindenreste (z. T. grau patiniert). Verbindungen Draht verzinkt, auf flexiblen Rollen à 10 bzw. 5 m, an jeder Stelle teilbar. Pforten und Tore inkl. Beschlag (Kloben, Ladenband und Überwurf). Riegel Ø 40 – 80 mm, Auflaufstütze und Bodenschieber beim Doppeltor zwingend erforderlich. Zusätzl. Stützrolle empfohlen. **TIPP:** Ausgerollten Zaun am Endpfosten befestigen und straff mit Krampen an die Zwischenpfosten nageln. **B** = Auftragsbezogene Fertigung – nicht ständig ab Lager verfügbar. Bitte beachten Sie in der Regel eine Lieferzeit von 2 – 3 Wochen.



Rustik-Rollzaun Haselnuss, mit Staketen-Abstand 7-8 cm



Rustik-Rollzaun Haselnuss Doppeltor mit Staketen-Abstand 7-8 cm



Rustik-Rollzaun Haselnuss mit Staketen-Abstand 3-4 cm



Rustik-Rollzaun Haselnuss Pforte mit Staketen-Abstand 3-4 cm



Handgespaltene Zaunstaketen mit Bast- und Rindenresten. Köpfe angespitzt




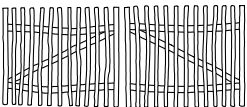


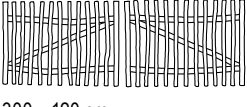




Rustik-Rollzaun Robinie, Abstand Staketen ca. 7–8 cm




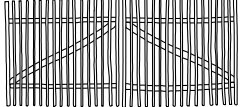


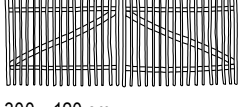




RUSTIK-ROLLZAUN – ROBINIE

Rustikal und ursprünglich wirkender Rollzaun, rau gesägt mit entrindeten, zum Teil rundlichen und gefasteten Kanten, mit kopfseitig stumpfen Latten.

Elemente (B x H) – Staketen Abstand ca. 7 - 8 cm

Rollzaun	Doppeltor	Pforte
 5 x 1,50 m	 300 x 150 cm	 100 x 150 cm
 5 x 1,20 m	 300 x 120 cm	 100 x 120 cm
 5 x 0,90 m	 300 x 90 cm	 100 x 90 cm

Elemente (B x H) – Staketen Abstand ca. 3 - 4 cm

Rollzaun	Doppeltor	Pforte
 5 x 1,50 m	 300 x 150 cm	 100 x 150 cm
 5 x 1,20 m	 300 x 120 cm	 100 x 120 cm
 5 x 0,90 m	 300 x 90 cm	 100 x 90 cm

Abstand Staketen ca. 7 - 8 cm

HOLZARTEN	Robinie*		
Artikel	Art.-Nr.	€/Stck.	€/lfdm.
Rollzäune, B x H / m			
5 x 1,50	84006051-018	–	26,99
5 x 1,20	84006050-018	–	22,99
5 x 0,90	84006049-018	–	19,99
Doppeltore, B x H / cm			
300 x 150	inkl. Beschlag B	84006057-003	494,99 –
300 x 120	inkl. Beschlag B	84006056-003	424,99 –
300 x 90	inkl. Beschlag B	84006055-003	354,99 –
Pforten, B x H / cm			
100 x 150	inkl. Beschlag	84006054-003	209,99 –
100 x 120	inkl. Beschlag	84006053-003	189,99 –
100 x 90	inkl. Beschlag	84006052-000	169,99 –

Alle Maße sind ca. Angaben

Robinienpfähle angespitzt, cm	Art.-Nr.	€/Stck.	€/lfdm.
Ø = 8 -10, L = 150	82020510-000	10,99	–

Alle Maße sind ca.-Angaben

Abstand Staketen ca. 3 - 4 cm

HOLZARTEN	Robinie*		
Artikel	Art.-Nr.	€/Stck.	€/lfdm.
Rollzäune, B x H / m			
5 x 1,50	84006042-015	–	34,99
5 x 1,20	84006041-015	–	30,99
5 x 0,90	84006040-015	–	27,99
Doppeltore, B x H / cm			
300 x 150	inkl. Beschlag B	84006048-003	539,99 –
300 x 120	inkl. Beschlag B	84006047-003	469,99 –
300 x 90	inkl. Beschlag B	84006046-003	399,99 –
Pforten, B x H / cm			
100 x 150	inkl. Beschlag	84006045-003	234,99 –
100 x 120	inkl. Beschlag	84006044-003	214,99 –
100 x 90	inkl. Beschlag	84006043-003	199,99 –

Alle Maße sind ca. Angaben

Weitere Längen finden Sie auf S. 258

Technik: *naturbelassene Staketen ca. 25 x 25 mm, rau gesägt, zum Teil mit rundlichen und gefasteten Kanten, entrindet, mit stumpfen Köpfen. Verbindungen Draht verzinkt, auf flexiblen Rollen à 10 bzw. 5 m, an jeder Stelle teilbar. Pforten und Tore inkl. Beschlag (Kloben, Ladenband und Überwurf). Riegel ca. 30 x 70 mm, Aufaufstütze und Bodenschieber beim Doppeltor zwingend erforderlich. Zusätzl. Stützrolle empfohlen. TIPP: Ausgerollten Zaun am Endpfosten befestigen und straff mit Krampen an die Zwischenpfosten nageln. Erdkontakt der Staketen ist zu vermeiden.

B = Auftragsbezogene Fertigung – nicht ständig ab Lager verfügbar. Bitte beachten Sie in der Regel eine Lieferzeit von 2–3 Wochen.



Detail-Ansicht der Staketen

Vorgartenzaun Altmark aus naturgewachsenen Latten

ALTMARK

Der kräftige Lattenzaun Altmark zigt markant, wo die private Welt beginnt. Und doch bleibt er ein integrierter Teil der ihn umgebenden grünen Natur – eine urige Einfriedung mit naturgewachsenen Latten.

Staketen Ø 50 - 60 mm

HOLZARTEN		Haselnuss*
Artikel		Art.-Nr. €/Stck.
Zaun, B x H / cm		
180 x 80		84072729-020 99,99
Doppeltor, B x H / cm		
300 x 80 B	inkl. Beschlag	84072731-000 299,99
Pforte,, B x H / cm		
100 x 80 B	inkl. Beschlag	84072730-000 129,99
Kastanienpfähle, cm		
Ø = 6 -10, L = 180	angespitzt	81020103-150 13,99
Ø = 6 -10, L = 150	angespitzt	81020102-150 11,99
Ø = 6 -10, L = 120	angespitzt	81020101-150 9,99
Ø = 6 -10, L = 90	angespitzt	81020100-150 7,99




* Nähere Informationen zu Sondermaßen erhalten Sie von Ihrem Joda®Fachberater.

Alle Maße sind ca. Angaben



Doppeltor Altmark

Elemente (B x H)

Zaun	Doppeltor	Pforte
		
180 x 80 cm	300 x 80 cm	100 x 80 cm

Zubehör-Übersicht (Zubehör finden Sie ab Seite 152)



Befestigungsschrauben



Zubehör Tore/Pforten

Technik: *naturbelassene Latten ca. Ø 40–60 mm, naturgewachsen und halbiert, Köpfe geschrägt. Riegel waagrecht halbiert und geschält ca. 70–100 mm breit, 35 mm stark. Verbindungen verzinkt. Pforten und Tore inkl. Beschlag. Auflaufstütze und Bodenschieber beim Doppeltor zwingend erforderlich. Zusätzl. Stützrolle empfohlen. Info: Sondermaße auf Anfrage möglich.

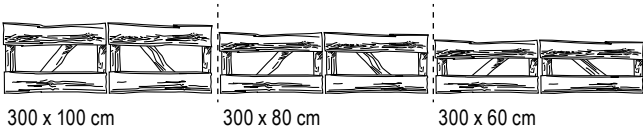
B = Auftragsbezogene Fertigung – nicht ständig ab Lager verfügbar. Bitte beachten Sie in der Regel eine Lieferzeit von 2–3 Wochen.



Bonanza-Zaun-Bretter aus Kiefer, braun kesseldruckimprägniert

Bretter sägerau (B x H) – Stärke 2,4 cm

Doppeltore

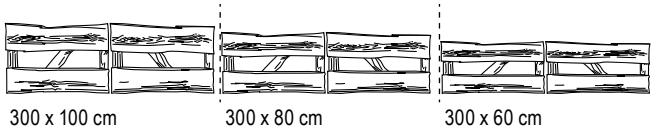


Pforten

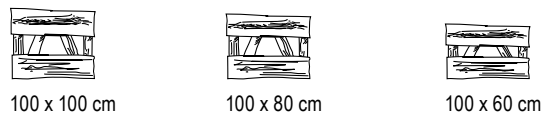


Bretter beidseitig gehobelt (B x H) – Stärke 2,6 cm

Doppeltore



Pforten



Einzelbretter, Stärke 2,4 cm

Höhe 18 - 23 cm



Einzelbretter, Stärke 2,6 cm

Höhe 21 - 26 cm



Einzelbretter, Stärke 3,0 cm

Höhe 21 - 26 cm



Höhe 21 - 26 cm



Technik: Riegel und Streben 44 x 95 mm. Auflaufstütze und Bodenschieber beim Doppeltor zwingend erforderlich. Zusätzl. Stützrolle empfohlen.

*grün/**braun kesseldruckimprägniert

**naturbelassen. Wir empfehlen einen Schutzanstrich gegen Bläue und Schimmel (S. 164)

B = Auftragsbezogene Fertigung – nicht ständig ab Lager verfügbar. Bitte beachten Sie in der Regel eine Lieferzeit von 2–3 Wochen.

Zubehör-Übersicht (Zubehör finden Sie ab Seite 152, Joda®color ab Seite 158 und Pfosten und Pfostenkappen ab Seite 270)





Bonanza-Zaun mit Brettern aus Nadelholz KDI* mit Pforte und Doppeltor

BONANZA-ZAUN

Sie haben die Wahl zwischen der besonders rustikalen Brettware – unbesäumt und sägerau, oder der etwas feineren Variante mit beidseitig gehobelter Fläche (aber durch die gewollt unbesäumte Kante trotzdem urwüchsig im Profil).

Bonanza-Zaun Bretter sägerau

HOLZARTEN	Kiefer KDI*	Lärche**	Kiefer KDI***
Artikel	Art.-Nr.	Art.-Nr.	Art.-Nr.
Doppeltore (Stärke 2,4 cm), B x H / cm			
300 x 100 B	83030160-000 199,99	83030240-000 217,99	83001321-000 209,99
300 x 80 B	83030150-000 189,99	83030235-000 206,99	83001322-000 196,99
300 x 60 B	83030140-000 179,99	83030230-000 194,99	83001323-000 186,99
Pforten (Stärke 2,4 cm), B x H / cm			
100 x 100 B	83030130-000 89,99	83030225-000 91,59	83001318-000 104,99
100 x 80 B	83030120-000 79,99	83030220-000 84,99	83001319-000 94,99
100 x 60 B	83030110-000 69,99	83030215-000 76,99	83001320-000 84,99
Einzelbretter (Stärke 2,4 cm), cm			
L = 500 H = 18 - 23 cm	83030013-080 23,59	83030202-080 28,99	83001315-000 28,19
L = 400 H = 18 - 23 cm	83030012-080 19,09	83030201-080 22,99	83001314-000 22,99
L = 300 H = 18 - 23 cm	83031201-080 14,79	83031202-080 17,29	83031200-080 16,89
L = 250 H = 18 - 23 cm	83030011-080 11,29	–	83001313-000 13,59
Einzelbretter (Stärke 3,0 cm), cm			
L = 500 H = 21 - 26 cm	83030032-060 35,89	83030212-060 39,99	83001317-000 41,69
L = 400 H = 21 - 26 cm	83030031-060 28,09	83030211-060 31,99	83001316-000 33,39
L = 300 H = 21 - 26 cm	83031204-060 21,39	83031205-060 28,09	83031203-060 25,29
Pfosten, B x H x L / cm			
9 x 9 x 90 winkl. gekappt	85010492-050 6,99	85020260-050 9,99	–
9 x 9 x 100 winkl. gekappt	–	–	84081463-050 12,39
9 x 9 x 120 winkl. gekappt	85010401-050 8,69	85020261-050 13,19	–

Alle Maße sind ca. Angaben

Bonanza-Zaun Bretter beidseitig gehobelt

HOLZARTEN	Kiefer KDI*	Lärche**
Artikel	Art.-Nr.	Art.-Nr.
Doppeltore (Stärke 2,6 cm), B x H / cm		
300 x 100 B	83030182-000 224,99	83030243-000 242,99
300 x 80 B	83030181-000 213,99	83030237-000 231,99
300 x 60 B	83030180-000 202,99	83030233-000 219,99
Pforten (Stärke 2,6 cm), B x H / cm		
100 x 100 B	83030185-000 89,99	83030227-000 103,99
100 x 80 B	83030184-000 84,99	83030223-000 95,99
100 x 60 B	83030183-000 75,99	83030217-000 89,99
Einzelbretter (Stärke 2,6 cm / H = 21 - 26 cm), cm		
L = 500 H = 21 - 26 cm	83030062-060 36,99	83030207-060 45,79
L = 400 H = 21 - 26 cm	83030061-060 29,19	83030206-060 38,99

Alle Maße sind ca. Angaben



Bonanza-Zaun in Lärche mit Pforte und Doppeltor, Brettern mit sägerauer Oberfläche



Bonanza-Zaun-Bretter aus Robinie



Montagebeispiel

BONANZA-ZAUN

Ein rustikaler Zaun aus dem härtesten und dauerhaftesten Holz Europas. Die Bretter sind beidseitig sauber gehobelt, die Baumkante entsplintet und geschliffen. Sogar bei Erdkontakt und ohne chemischen Schutz hat dieser Zaun eine besonders lange Haltbarkeit.

Bretter beidseitig gehobelt (B x H) – Stärke 2,4 cm

Höhe 16 - 20 cm



L = 300 cm



L = 250 cm

Alle Maße sind ca. Angaben

Bonanza-Zaun Bretter beidseitig gehobelt

HOLZARTEN		Robinie*	
Artikel		Art.-Nr.	€/Stck.
Einzelbretter (Stärke 2,4 cm / H = 16 - 20 cm), cm			
L = 250	H = 16 - 20 cm	82020868-000	29,99
L = 300	H = 16 - 20 cm	82020870-000	35,99
Pfähle, B x H x L / cm			
Ø 14 - 16 x 150	gespitzt, entsplintet und geschliffen	82020860-000	39,99
Ø 14 - 16 x 200	gespitzt, entsplintet und geschliffen	82020862-000	51,99

Alle Maße sind ca. Angaben

Technik: *naturbelassen. Robinie gehört zu den Hölzern mit einem hohen Gerbstoffgehalt. Zur Verschraubung sind ausschließlich Schrauben aus rostfreiem Edelstahl zu verwenden, um Verfärbungen durch Eisen-Gerbstoff-Reaktionen zu vermeiden.



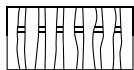
Gartenzaun Ponderosa, 80 cm hoch

PONDEROSA

Rustikaler Gartenzaun mit unbesäumten Massivhölzern. Die sägerauen, senkrecht gesetzten Bretter sind solide Elemente für naturnah geformte Gärten.

Elemente (B x H)

Zaun



180 x 80

Alle Maße sind ca. Angaben

HOLZARTEN	Kiefer KDI*		Lärche KD**		Kiefer KDI*** braun		
	Artikel	Art.-Nr.	€/Stck.	Art.-Nr.	€/Stck.	Art.-Nr.	€/Stck.
Elemente, B x H / cm							
180 x 80	84006020-006	49,99	84006021-006	59,99	83001309-012	54,99	
Pfosten, B x H x L / cm							
9 x 9 x 90 winklig gekappt	85010492-050	6,99	85020260-050	9,99	-	-	
9 x 9 x 100 winklig gekappt	-	-	-	-	84081463-050	12,39	

auch als Sichtschutz-Element erhältlich (Seite 57)

Technik: Unbesäumte Brettware 16 mm stark, 80–160 mm breit. Riegel 28 x 70 mm. V₂A-Holzverbindungen, rostfrei! Pfosten: verzugsarmes Kreuzholz. *grün/**braun kesseldruckimprägniert **kammergetrocknet, naturbelassen. Wir empfehlen einen Schutzanstrich gegen Bläue und Schimmel.

Zubehör-Übersicht (Zubehör finden Sie ab Seite 152, Joda®color ab Seite 158 und Pfosten und Pfostenkappen ab Seite 270)



Einschlag-Bodenhülse



Pfostenschrauben



Beschläge/Befestigung



Farbe/Holzschutz



Pfosten/Pfostenkappen



Zaunstaketen Ø 80 mm aus Kiefer KDI*

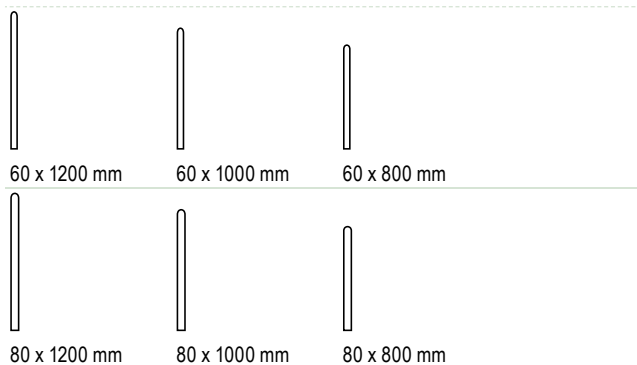


Zaunprofile 20 x 95 aus Lärche

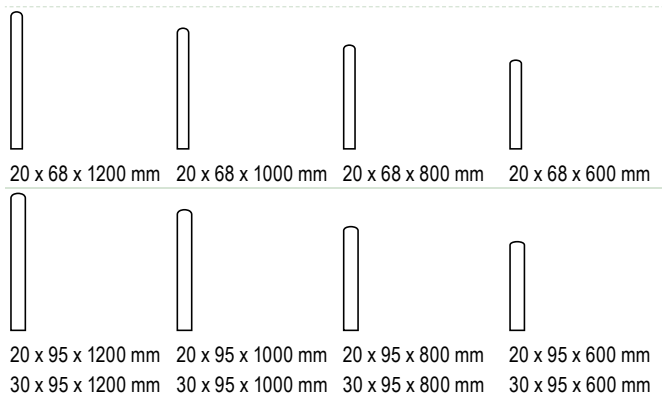
VORGARTENZÄUNE SELBER BAUEN

Individuell bestimmen Sie die Größe Ihrer Zaunfelder selbst. Und natürlich kann man damit auch viele andere Ideen verwirklichen!

Zaunstaketen (Ø x L)



Zaunprofile (B x L)



HOLZARTEN Kiefer KDI*

Artikel Art.-Nr. €/Stck.

Mindestabnahme 20 Stück. Bei geringerer Menge 50% Aufpreis!

Zaunstaketen, Ø x L / mm

60 x 1200 B	83060028-200	3,59
60 x 1000 B	83060027-200	2,99
60 x 800 B	83060026-200	2,49
60 x 1800 B	83060029-200	6,29
80 x 1200 B	83060023-200	4,29
80 x 1000 B	83060022-200	3,69
80 x 800 B	83060021-200	2,99

B = Auftragsbezogene Fertigung – nicht ständig ab Lager verfügbar. Bitte beachten Sie in der Regel eine Lieferzeit von 2–3 Wochen.

Alle Maße sind ca. Angaben

HOLZARTEN Fichte** Fichte KDI* Lärche**

Artikel Art.-Nr. €/Stck. Art.-Nr. €/Stck. Art.-Nr. €/Stck.

Mindestabnahme 20 Stück. Bei geringerer Menge 50% Aufpreis!

Zaunprofile, Stärke x B x L / mm

20 x 68 x 1200	72020030-260	4,29	84061133-260	4,39	84061163-260	4,59
20 x 68 x 1000	72020020-260	3,79	84061132-260	3,99	84061162-260	4,19
20 x 68 x 800	72020010-260	3,29	84061131-260	3,59	84061161-260	3,79
20 x 68 x 600	72020000-260	2,39	84061130-260	2,79	84061160-260	2,99
20 x 95 x 1200	72020070-190	5,29	84061137-190	5,79	84061167-190	5,99
20 x 95 x 1000	72020060-190	4,69	84061136-190	5,19	84061166-190	5,39
20 x 95 x 800	72020050-190	3,99	84061135-190	4,49	84061165-190	4,69
20 x 95 x 600	72020040-190	3,29	84061134-190	3,79	84061164-190	3,99
30 x 95 x 1200	72020085-190	5,99	84061144-190	6,99	84061171-190	7,19
30 x 95 x 1000	72020080-190	5,29	84061143-190	6,29	84061170-190	6,49
30 x 95 x 800	72020075-190	4,19	84061142-190	5,19	84061169-190	5,39
30 x 95 x 600	72020073-190	3,79	84061139-190	4,79	84061168-190	4,99

Riegel (aus Leimholz), Länge 2 m, Dimension / mm

30 x 95 B	72020091-000	17,49	84061146-000	18,49	–	–
34 x 95 B	–	–	–	–	84061147-000	19,49

Alle Maße sind ca. Angaben

Fichte zu 10 Stück gebündelt – Lärche zu 10 Stück gebündelt und foliert

Technik: Zaunprofile gehobelt und gefast. Zaunstaketen zylindrisch gefräst und aufgetrennt. Kopf extra kegelet. Beschläge finden Sie im Zaun-Zubehör ab Seite 152.

*grün kesseldruckimprägniert **naturlassen, wir empfehlen einen Schutzanstrich gegen Bläue und Schimmel.



Beschlagsortimente finden Sie auf Seite 156



Zaunprofil Herrera

DER SELBSTBAU-ZAUN

Kreative, Tüftler und Handwerker wollen sie nicht missen: Zaunprofile und Zierbretter zur Selbstmontage eines Gartenzaunes.

Individuell bestimmen Sie die Größe Ihrer Zaunfelder selbst. Und natürlich kann man damit auch viele andere Ideen verwirklichen!

Neben den auf diesen Seiten gezeigten Profilen bieten Ihnen die vielen Dimensionen der Gartenbau- und Konstruktionshölzer (Seite 274), Palisaden (ab Seite 261), unbesäumten Bretter (Seite 139) und Zaun- und Koppelriegel (Seite 257) in diesem Katalog noch weitere Gestaltungsmittel. Entdecken Sie Ihre Möglichkeiten!

Herrera-Selbstbau-Staketen

Stärke x Breite x Länge



20 x 145 x 1800 mm



20 x 145 x 900 mm

Technik: Staketen aus gehobeltem Nadelholz. Ein Brettende ist gerundet (kopfgerundet). *grün kesseldruckimprägniert **naturbelassen, wir empfehlen einen Schutzanstrich gegen Bläue und Schimmel.
B = Auftragsbezogene Fertigung – nicht ständig ab Lager verfügbar.
 Bitte beachten Sie in der Regel eine Lieferzeit von 2–3 Wochen.

Herrera-Selbstbau-Staketen

HOLZARTEN	Kiefer KDI*		Lärche**	
Artikel	Art.-Nr.	€/Stck.	Art.-Nr.	€/Stck.
Mindestabnahme 20 Stück. Bei geringerer Menge 50% Aufpreis!				
Einzelstakete, L / cm				
180 B	83060130-105	9,99	83060131-105	11,99
90 B	83060133-105	5,29	83060132-105	6,29
Einzelriegel, L / cm				
200 B	84061146-000	18,49	84061147-000	19,49
Pfosten Rundkopf., B x H x L / cm				
9 x 9 x 120	85010041-050	12,69	85020281-050	17,39
9 x 9 x 210	85010062-050	18,49	85020284-050	27,39

Alle Maße sind ca. Angaben



Vitoria aus Lärche

Vitoria-Selbstbau-Staketen

Stärke x Breite x Länge



1,6 x 12 x 90



1,6 x 12 x 120



1,6 x 12 x 150



1,6 x 12 x 180

HOLZARTEN	Kiefer KDI*		Lärche**	
Artikel	Art.-Nr.	€/Stck.	Art.-Nr.	€/Stck.
Mindestabnahme 20 Stück. Bei geringerer Menge 50% Aufpreis!				
Einzelstakete, B x H x L / cm				
1,6 x 12 x 90	83060143-060	1,99	83060147-060	2,49
1,6 x 12 x 120	83060144-060	2,59	83060148-060	3,39
1,6 x 12 x 150	83060145-060	3,29	83060149-060	4,19
1,6 x 12 x 180	83060146-060	3,89	83060162-060	4,99

Alle Maße sind ca. Angaben



Selbstbauzaun aus KDI Einzelplatten

VORGARTENZÄUNE SELBER BAUEN

Individuell bestimmen Sie die Größe Ihrer Zaunfelder selbst. Und natürlich kann man damit auch viele andere Ideen verwirklichen!

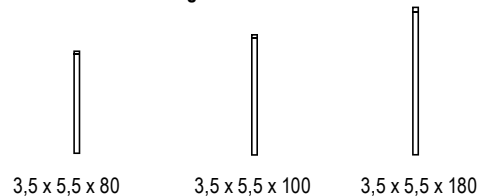
Lattenzaun Staketten 35 x 55 mm

HOLZARTEN	Nadelholz KDI*		Lärche**	
Artikel	Art.-Nr.	€/Stck.	Art.-Nr.	€/Stck.
Einzel-Zaunlatten – Kopf abgeschrägt, B x H x L / cm				
3,5 x 5,5 x 80	83060107-080	2,69	83060140-080	3,19
3,5 x 5,5 x 100	83060108-080	3,39	83060141-080	3,89
3,5 x 5,5 x 180	83060109-080	5,99	83060142-080	6,99

Alle Maße sind ca. Angaben

Lattenzaun-Selbstbau-Staketten

Stärke x Breite x Länge



Technik: *grün kesseldruckimprägniert **naturbelassen. Wir empfehlen einen Schutzanstrich gegen Bläue und Schimmel.



Lattenzaun aus Lärche

Zubehör-Übersicht (Zubehör finden Sie ab Seite 152, Joda®color ab Seite 158 und Pfosten und Pfostenkappen ab Seite 270)



Einschlag-Bodenhülse



Befestigungsschrauben



Beschläge/Befestigung



Zubehör Tore/Pforten



Farbe/Holzschutz



Pfosten/Pfostenkappen



Selbstbauzaun aus dem Zierbretter-Profil B

IHR BAUKASTEN – ZAUNANLAGEN IM SELBSTBAU

Mit Zaunprofilen erstellen Sie individuelle Elemente - auch Zaun-Lösungen für Gefällesituationen! Richtig planen: Bestimmen Sie die genaue Zaunlänge. Profilbreite und -abstand wirken sich auf die Baulänge Ihrer Anlage aus.

Berechnungsbeispiel: Die Gesamtlänge mit den Pfosten soll 400 cm betragen. Dabei ist ein Anfangs-, Mittel- und Endpfosten einzuplanen, also z. B. 3 x Ø 9 cm = 27 cm sind von der Gesamtlänge abzuziehen. Die eigentlichen Felder werden also eine Gesamtbreite von $(400 - 27) \div 2 = 186,5$ cm haben. Wir nehmen für unsere Berechnung das Zaunprofil 20 x 95 mm, planen einen Staketenabstand von 45 mm ein.

Nun rechnen Sie für die Elementbreite von 186,5 cm (= 1865 mm): $1865 \div 140$ mm (= Profilbreite + Staketenabstand) = ca. 13 Profile. Berücksichtigen Sie links und rechts einen kleinen Abstand der Staketen vom Rand. Kalkulieren Sie dazu eine zusätzliche Fugenbreite von ca. 10–15 mm, um die Felder mit L-Beschlägen am Pfosten befestigen zu können. Es ergibt sich in diesem Beispiel die Elementbreite 1850 mm.

Setzen der Pfosten: Im Kapitel Beschläge und Zubehör finden Sie detailliert die Möglichkeiten. Befestigen Sie die Pfosten erst dann endgültig, wenn die Baukasten-Profile angeschraubt sind. Oft muss vor Ort alles noch gezogen oder gestaut werden.


Querriegel: Die tragenden Querriegel können zwischen den Pfosten mit L-Beschlägen befestigt werden. Interessante Alternative: Schrauben Sie die Riegel durchgehend vor die Pfosten. Auf diese Weise ergibt sich ein ununterbrochenes Endlosbild ohne sichtbare Pfosten.

Montieren der Zaunprofile: Nutzen Sie eine gespannte Richtschnur, wie auch beim Ausrichten der Pfosten. So geben Sie der Zaunoberkante einen gleichmäßigen Verlauf. Das ist dann besonders wichtig, wenn Sie in Gefällesituationen die Höhe des Zaunes gleichmäßig abfallen lassen wollen. Nehmen Sie ein passendes Distanzstück in Ihrer Fugenbreite. Damit gewährleisten Sie einen gleichmäßigen Abstand zwischen den einzelnen Zaunlatten. Bohren Sie die Zaunriegel vor. Die rückseitige Verschraubung der einzelnen Profile trägt wesentlich zum guten Arbeitsergebnis bei.

Um den unteren Abschluss des fertigen Elementes sauber zu gestalten – z. B. beim Folgen von Geländegefälle oder Treppenstufen etc. – können Sie problemlos das Element vom Pfosten abnehmen und ungehindert die Unterkante nachschneiden.

Zierbretter-Profile A + B

Stärke x Breite x Länge



A: 19 x 120 x 900 mm B: 26 x 140 x 900 mm

Zierbretter

HOLZARTEN	Fichte KDI*		Fichte**	
	Art.-Nr.	€/Stck.	Art.-Nr.	€/Stck.
Artikel				
Mindestabnahme 20 Stück. Bei geringerer Menge 50% Aufpreis!				
Zierbretter, Stärke x B x L / cm				
A 19 x 120 x 900	84061140-200	13,49	72030020-200	12,99
B 26 x 140 x 900	84061141-150	16,29	72030010-150	15,79
Leimholzpfosten winklig gekappt, B x H x L / cm				
9 x 9 x 120	86019111-050	23,39	–	–
Riegel, Länge 2 m, Dimension / mm				
30 x 95 B	84061146-000	18,49	72020091-000	17,49

Alle Maße sind ca. Angaben

Technik: Zierbretter sind im Außen- sowie im Innenbereich vielseitig einsetzbar – z. B. als Balkon- und Zaunprofil oder als Geländer.

Das Material: sauber gehobeltes/profilirtes Fichtenholz, roh oder bereits wetterfest *grün kesseldruckimprägniert (KDI)

**naturbelassen, wir empfehlen einen Schutzanstrich gegen Bläue und Schimmel.

SCHÖNE RAHMEN FÜR IHREN VORGARTEN






Die Typenübersicht

Vor dem Haus trifft Öffentlichkeit auf Privatsphäre und die Zäune werden als „Visitenkarte“ zum wesentlichen Element der Gestaltung. Damit alles „stimmig“ wird, fertigt Joda® z. B. für eine optimale Formbeständigkeit Pforten und Doppeltore mit hochwertigem Leimholz*, nutzt mit Liebe zum Detail natürlich starkes Holz aus nachhaltig bewirtschafteten Wäldern!







Entdecken Sie eine Kollektion natürlicher und repräsentativer „Grenzgänger“




* gilt für die meisten Riegel und die Diagonal-Hölzer. Typ „Friesland“ erhalten Sie mit Vollholzriegeln.

FRIESLAND




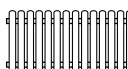
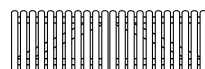

		Doppeltor	Pforte	mit Unterbogen	Pforte
Diesen Zaun finden Sie auf S. 112					
Maße (B x H/cm)	180 x 80	300 x 80	100 x 80	180 x 80/70	100 x 80/90
Nadelholz KDI	83071081	83071087	83071085	83071083	83071098
Lärche	83073100	83073101	83073102	83073103	–
Fichte KDI	83001310	83001312	83001311	–	–
Fichte Granit	84071913	84071915	84071914	–	–

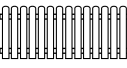
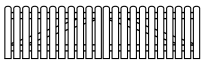

HOLSTEINZAUN 68

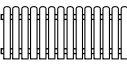
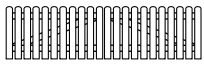

		Doppeltor	Pforte		Doppeltor	Pforte
Diesen Zaun finden Sie auf S. 113						
Maße (B x H/cm)	200 x 100	300 x 100	100 x 100	200 x 80	300 x 80	100 x 80
Nadelholz KDI	83070416	83070445	83070430	83070411	83070440	83070425
Lärche	83070418	83070447	83070432	83070413	83070442	83070427

		Doppeltor	Pforte
			
Maße (B x H/cm)	200 x 60	300 x 60	100 x 60
Nadelholz KDI	83070406	83070435	83070420

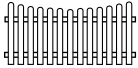


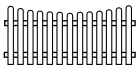


HOLSTEINZAUN 95

		Doppeltor	Pforte		Doppeltor	Pforte
Diesen Zaun finden Sie auf S. 114						
Maße (B x H/cm)	200 x 100	300 x 100	100 x 100	200 x 80	300 x 80	100 x 80
Nadelholz KDI	83070468	83070495	83070480	83070461	83070490	83070475
Lärche	83070469	83070498	83070483	83070467	83070496	83070481

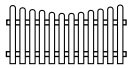


		Doppeltor	Pforte
			
Maße (B x H/cm)	200 x 60	300 x 60	100 x 60
Nadelholz KDI	83070456	83070485	83070470

		Doppeltor	Pforte
			
Maße (B x H/cm)	200 x 80	300 x 80	100 x 80
Fichte Grauweiß	83023401	83023402	83023403



EIDERZAUN

	m. Unterbogen	Doppeltor	Pforte	m. Unterbogen	Doppeltor	Pforte
Diesen Zaun finden Sie auf S. 116						
Maße (B x H/cm)	200 x 90/80	300 x 90/100	100 x 90/100	200 x 80/70	300 x 80/90	100 x 80/90
Nadelholz KDI	83070544	83070565	83070555	83070541	83070560	83070550
Lärche	83070549	83070568	83070558	83070547	83070566	83070556

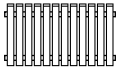
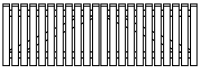

EIDERZAUN PREMIUM

	mit Unterbogen	Doppeltor	Pforte
Diese Zäune finden Sie auf S. 117			
Maße (B x H/cm)	180 x 80/65	300 x 80/105	100 x 80/105
Lärche	83070570	83070571	83070572



HOLSTEINZAUN PREMIUM

	Doppeltor	Pforte
		
Maße (B x H/cm)	180 x 80	100 x 80
	83070459	83070484

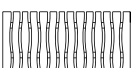

FÖRDEZAUN

		Doppeltor	Pforte
Diesen Zaun finden Sie auf S. 118			
Maße (B x H/cm)	180 x 80	300 x 80	100 x 80
Lärche	83071792	83070102	83071812



GRANADA

		Pforte
Diese Zäune finden Sie auf S. 119		
Maße (B x H/cm)	190 x 80	100 x 80
Sib. Lärche	83072035	83072056

WAIMEA

		Pforte
Diesen Zaun finden Sie auf S. 120		
Maße (B x H/cm)	180 x 80	100 x 80
Fichte Weiß	83001326	83002326
geflammt weiß	83001360	83001361
geflammt Braun	83001358	83001359







BALLUM

		Pforte
Diesen Zaun finden Sie auf S. 121		
Maße (B x H/cm)	200 x 90/70	100 x 78/90/78
Fichte Grauweiß	84071916	84071917

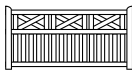
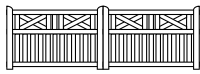
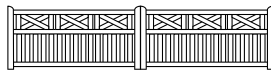

LATTENZAUN VARIO

Diesen Zaun finden Sie auf S. 122	
Maße (B x H/cm)	200 x 80
Lärche/Douglasie	83081234
Fichte Grauweiß	83081354


LATTENZAUN

		Doppeltor	Pforte		Doppeltor	Pforte
Diesen Zaun finden Sie auf S. 123						
Maße (B x H/cm)	200 x 100	300 x 100	100 x 100	200 x 80	300 x 80	100 x 80
Nadelholz KDI	83070719	83070728	83070733	83070718	83070727	83070732
Lärche	83070753	83070748	83070745	83070752	83070747	83070744

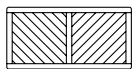

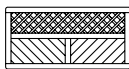

USEDOM

		Doppeltor	Doppeltor	Pforte
Diesen Zaun finden Sie auf S. 124				
Maße (B x H/cm)	200 x 100/94	300 x 100/94	400 x 100/94	100 x 100/94
Nadelholz KDI	83070735	83070736	83110009	83070737
Nadelholz Weiß	83070755	83070756	83070856	83070757

FAABORG II

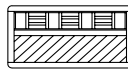
Diese Zäune finden Sie auf S. 125	
Maße (B x H/cm)	180 x 90
Sib. Lärche	83074608

LUGANO


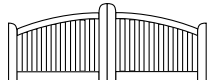


			mit Rankgitter	
Diesen Zaun finden Sie auf S. 126				
Maße (B x H/cm)	180 x 90 cm	90 x 90 cm	180 x 90 cm	90 x 90 cm
Fichte KDI	83074195	83074197	83074196	83074198
Lärche	83074159	83074161	83074160	83074162
Fichte Grauweiß	83081318	83081319	83081324	83081325
Fichte Pinie	83081303	83081304	83081309	83081310
Fichte Quarz	83081420	83081421	83081422	83081423
Fichte Granit	83081437	83081438	83081439	83081440

LINEA




Diese Zaun finden Sie auf S. 127


180 x 90
83071152
-
83081336
-
-
-


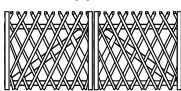


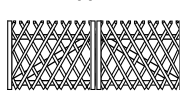

NORDERNEY







		Doppeltor	Doppeltor	Pforte
Diesen Zaun finden Sie auf S. 128				
Maße (B x H/cm)	180 x 90/80/95	300 x 90/80/120	400 x 90/80/120	100 x 90/80/90
Nadelholz KDI	83071040	83071035	83100008	83071050
Nadelholz Weiß	83071055	83071030	-	83071045

AMMERLAND

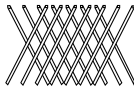
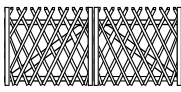

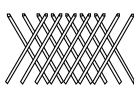
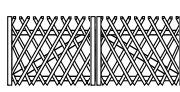

		Doppeltor	Doppeltor	Pforte
Diesen Zaun finden Sie auf S. 129				
Maße (B x H/cm)	300 x 90/80/120	400 x 90/80/120	100 x 90/80/100	
Nadelholz KDI	83071001	83100007	83071015	
Fichte Grauweiß	83071005	-	83071020	

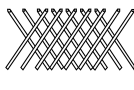
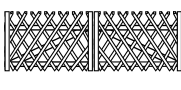

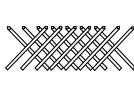


JÄGERZAUN 56

	Scherenfeld	Doppeltor	Pforte	Scherenfeld	Doppeltor	Pforte
Diesen Zaun finden Sie auf S. 130						
Maße (B x H/cm)	250 x 120	300 x 120	100 x 120	250 x 100	300 x 100	100 x 100
Kiefer KDI grün	83060126	83060063	83060093	83060125	83060061	83060091
Nadelh. KDI braun	83060122	83060062	83060092	83060121	83060060	83060090


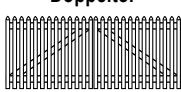


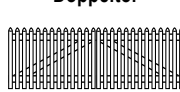

	Scherenfeld	Doppeltor	Pforte	Scherenfeld	Doppeltor	Pforte
						
Maße (B x H/cm)	250 x 80	300 x 80	100 x 80	250 x 60	300 x 60	100 x 60
Kiefer KDI grün	83060124	83060055	83060085	83060123	83060045	83060075
Nadelh. KDI braun	83060120	83060050	83060080	83060119	83060040	83060070

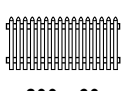
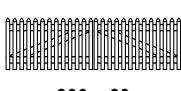

JÄGERZAUN 70

	Scherenfeld	Doppeltor	Pforte	Scherenfeld	Doppeltor	Pforte
Diesen Zaun finden Sie auf S. 131						
Maße (B x H/cm)	250 x 120	300 x 120	100 x 120	250 x 100	300 x 100	100 x 100
Kiefer KDI	84062203	84062211	84062207	84062202	84062210	84062206







	Scherenfeld	Doppeltor	Pforte	Scherenfeld	Doppeltor	Pforte
						
Maße (B x H/cm)	250 x 80	300 x 80	100 x 80	250 x 60	300 x 60	100 x 60
Kiefer KDI	84062201	84062209	84062205	84062200	84062208	84062204


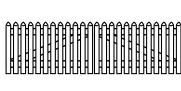


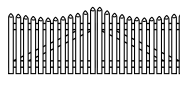

STAKETENZAUN 60

		Doppeltor	Pforte		Doppeltor	Pforte
Diesen Zaun finden Sie auf S. 132						
Maße (B x H/cm)	200 x 100	300 x 100	100 x 100	200 x 80	300 x 80	100 x 80
Kiefer KDI	83070031	83070150	83070270	83070021	83070140	83070260





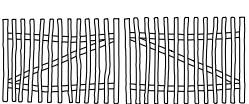
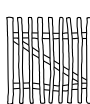
		Doppeltor	Pforte
			
Maße (B x H/cm)	200 x 60	300 x 60	100 x 60
Kiefer KDI	83070011	83070130	83070250







STAKETENZAUN 80

		Doppeltor	Pforte		Doppeltor	Pforte
Diesen Zaun finden Sie auf S. 132						
Maße (B x H/cm)	200 x 100	300 x 100	100 x 100	200 x 80	300 x 80	100 x 80
Kiefer KDI	83070091	83070210	83070330	83070081	83070200	83070320


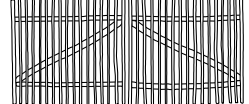


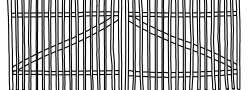

		Doppeltor	Pforte	m. Unterbogen	Doppeltor	Pforte m. Oberbogen
						
Maße (B x H/cm)	200 x 60	300 x 60	100 x 60	200 x 80/70	300 x 80/90	100 x 80/90
Kiefer KDI	83070071	83070190	83070310	83070111	83070230	83070350







RUSTIK-ROLLZAUN HASELNUSS, ABSTAND STAKETEN 7 - 8 CM

		Doppeltor	Pforte		Doppeltor	Pforte
Diesen Zaun finden Sie auf S. 134						
Maße (B x H/cm)	500 x 150	300 x 150	100 x 150	1000 x 120	300 x 120	100 x 120
Haselnuss	84062273	84062264	84062260	84062272	84062263	84062259







		Doppeltor	Pforte		Doppeltor	Pforte
						
Maße (B x H/cm)	1000 x 90	300 x 90	100 x 90	1000 x 50	300 x 50	100 x 50
Haselnuss	84062271	84062262	84062258	84062270	84062261	84062257




RUSTIK-ROLLZAUN HASELNUSS, ABSTAND STAKETEN 3 - 4 CM

		Doppeltor	Pforte		Doppeltor	Pforte
Diesen Zaun finden Sie auf S. 134						
Maße (B x H/cm)	500 x 150	300 x 150	100 x 150	500 x 120	300 x 120	100 x 120
Haselnuss	84062269	84062256	84062252	84062268	84062255	84062251


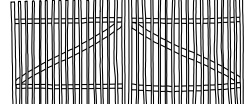


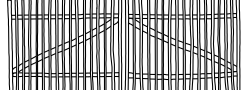

		Doppeltor	Pforte		Doppeltor	Pforte
						
Maße (B x H/cm)	500 x 90	300 x 90	100 x 90	500 x 50	300 x 50	100 x 50
Haselnuss	84062267	84062254	84062250	84062266	84062253	84062249

RUSTIK-ROLLZAUN ROBINIE, ABSTAND STAKETEN 7 - 8 CM




		Doppeltor	Pforte		Doppeltor	Pforte
Diesen Zaun finden Sie auf S. 136						
Maße (B x H/cm)	500 x 150	300 x 150	100 x 150	500 x 120	300 x 120	100 x 120
Robinie	84006051	84006057	84006054	84006050	84006056	84006053

		Doppeltor	Pforte
			
Maße (B x H/cm)	500 x 90	300 x 90	100 x 90
Robinie	84006049	84006055	84006052




RUSTIK-ROLLZAUN ROBINIE, ABSTAND STAKETEN 3 - 4 CM

		Doppeltor	Pforte		Doppeltor	Pforte
Diesen Zaun finden Sie auf S. 136						
Maße (B x H/cm)	500 x 150	300 x 150	100 x 150	500 x 120	300 x 120	100 x 120
Robinie	84006042	84006048	84006045	84006041	84006047	84006044


RUSTIK-ROLLZAUN ROBINIE, ABSTAND STAKETEN 3 - 4 CM

		Doppeltor	Pforte
Diesen Zaun finden Sie auf S. 136			
Maße (B x H/cm)	500 x 90	300 x 90	100 x 90
Robinie	84006040	84006046	84006043







ALTMARK

		Doppeltor	Pforte
Diesen Zaun finden Sie auf S. 137			
Maße (B x H/cm)	180 x 80	300 x 80	100 x 80
Haselnuss	84072729	84072731	84072730







PONDEROSA

Diesen Zaun finden Sie auf S. 141	
Maße (B x H/cm)	180 x 80
Kiefer KDI	84006020
Lärche	84006021





BONANZA-ZAUN SÄGERAU

	Doppeltor	Pforte	Doppeltor	Pforte	Doppeltor	Pforte
Diesen Zaun finden Sie auf S. 138						
Maße (B x H/cm)	300 x 100	100 x 100	300 x 80	100 x 80	300 x 60	100 x 60
Kiefer KDI	83030160	83030130	83030150	83030120	83030140	83030110
Lärche	83030240	83030225	83030235	83030220	83030230	83030215
Kiefer KDI braun	83001321	83001318	83001322	83001319	83001323	83001320




BONANZA-ZAUN BEIDSEITIG GEHOBELT

	Doppeltor	Pforte	Doppeltor	Pforte	Doppeltor	Pforte
Diesen Zaun finden Sie auf S. 139						
Maße (B x H/cm)	300 x 100	100 x 100	300 x 80	100 x 80	300 x 60	100 x 60
Kiefer KDI	83030182	83030185	83030181	83030184	83030280	83030183
Lärche	83030243	83030227	83030237	83030223	83030233	83030217

BONANZA-ZAUN BRETTER BEIDSEITIG GEHOBELT

	Höhe 16 - 20 cm	Höhe 16 - 20 cm	Höhe 21 - 26 cm	Höhe 21 - 26 cm
				
Maße (B x H/cm)	L = 250 – Stärke 2,4	L = 300 – Stärke 2,4	L = 400 – Stärke 2,6	L = 500 – Stärke 2,6
Kiefer KDI	-	-	83030061	83030062
Lärche	-	-	83030206	83030207
Robinie	82020868	82020870	-	-

BONANZA-ZAUN BRETTER SÄGERAU

	Höhe 18 - 23 cm	Höhe 18 - 23 cm	Höhe 21 - 26 cm
			
Maße (B x H/cm)	L = 250 – Stärke 2,4	L = 400 – Stärke 2,4	L = 500 – Stärke 2,4
Kiefer KDI	83030011	83030012	83030013
Lärche	-	83030201	83030202
Kiefer KDI braun	-	83001314	83001315
	Höhe 21 - 26 cm	Höhe 21 - 26 cm	Höhe 21 - 26 cm
Maße (B x H/cm)	L = 250 – Stärke 3,0	L = 250 – Stärke 3,0	L = 250 – Stärke 3,0
Kiefer KDI	-	83030031	83030032
Lärche	-	83030211	83030212
Kiefer KDI braun	-	83001316	83001317

BESCHLÄGE UND ZUBEHÖR



1
Einschlag-Bodenhülse, verzinkt
 (für Holzpfosten „leichter“ Zaunanlagen, nicht für Sichtschutzzäune). Lichte Weite: 71 x 71 bzw. 91 x 91 mm; 10,5 mm Schraubloch, Pfosteneinstand 150 mm, Gesamt-Längen ca. 750 mm/ 900 mm.




2
Pfostenträger U-Form, feuerverzinkt; nur für Pfosten niedriger Zäune!
 Ausführung: 60 x 4 mm; lichte Weiten: 71 mm, 91 mm, 100 mm, 121 mm; Löcher 10,5 mm, Steindolle ca. Ø 19 mm, 200 mm lang.



3
U-Pfostenlasche zum Aufdübeln, feuerverzinkt für Zäune bis 1,50 m Höhe, sowie für leichte Pergolen.
 Material: 50 x 5 mm, je Seite 2 Löcher 10,5 mm; Grundplatte mit 4 Löchern 10,5 mm, lichte Weiten: 71 mm, 91 mm, 115 mm und 121 mm.



4
U-Pfostenlasche zum Aufdübeln mit Kreuzfuß, feuerverzinkt. Für Zäune und Pergolen mit erhöhten statischen Anforderungen.
 Lichte Weite: 115 x 91 x 71 mm; Material: 50 x 5 mm, je Seite 2 Löcher 10,5 mm; Grundplatte mit 8 Löchern 10,5 mm.



5
Pfostenanker, H-Form, schwer feuerverzinkt.
 Für sicheren Halt Ihrer Vorgarten- und Sichtschutzzäune.
 Gesamthöhe 600 mm, Pfosteneinstand 300 mm, Material 60 x 5 mm; lichte Weiten: 71, 81, 91, 115, 121 und 135 mm.



6
Pfosten-Schraube
 Schraube mit einem extrem festen Sitz. **Für effektives Schrauben ohne Vorbohren** (z.B. an Einschlagbodenhülsen), ca. 5 mal fester als DIN 571-Sechskantschrauben. Der spezielle Kern macht diese Schraube besonders biegebar (bis zu 40 Grad lässt sie sich biegen, bevor sie bricht). Eine dem Teflon ähnliche **Beschichtung erhöht die Lebenszeit** der Pfosten-Schraube und mindert die Einschraub-Reibung.
 Maße: 8 x 40 - 50 mm.

Material		Verzinkt	
Artikel		Art.-Nr.	€/Stck.
1 Einschlag-Bodenhülse, lichte Weite in mm			
71 x 71	Länge 750 mm	91040053-364	7,99
91 x 91	Länge 900 mm	91040052-220	8,99
2 Pfostenträger, lichte Weite in mm			
71	U-Form	91040025-150	5,29
91	U-Form	91040030-120	5,79
100	U-Form	91040040-100	6,29
121	U-Form	91040050-100	7,29
U-Pfostenlasche, lichte Weite in mm			
71	3 zum Aufdübeln	91040062-150	7,29
91	3 zum Aufdübeln	91040060-120	7,29
115	3 zum Aufdübeln	91040061-100	8,99
121	3 zum Aufdübeln	91040064-100	8,99
71	4 zum Aufdübeln, mit Kreuzfuß	91040066-150	7,99
91	4 zum Aufdübeln, mit Kreuzfuß	91040065-100	8,99
115	4 zum Aufdübeln, mit Kreuzfuß	91040063-120	9,99
5 Pfostenanker, lichte Weite in mm			
71	H-Form, schwer	91040802-200	10,99
81	H-Form, schwer	91040804-200	11,99
91	H-Form, schwer	91040806-200	12,99
101	H-Form, schwer	91040808-200	13,99
115	H-Form, schwer	91040810-200	14,99
121	H-Form, schwer	91040812-160	15,99
135	H-Form, schwer	91040814-160	17,99
141	H-Form, schwer	91040816-160	19,99



7
Flechtzaunhalter oder L-Beschlag, rostfrei V₂A, weiß beschichtet oder verzinkt.
 Zur Befestigung von Zaunelementen am Pfosten, Maße: 30 x 30 x 2,5 mm, mit angeschweißter Holzschraube.



Hochwertige Joda® Sichtblenden sind werkseitig für diese Befestigungsart bereits vorbereitet. Einfachere Montage! **Achten Sie auf dieses Zeichen (siehe rechts)!**

Montage-Abfolge



Ersetzt den typischen L-Beschlag auf die feine Art: JodaFix®-Befestigungssystem. Viele Joda®Sichtzäune sind werkseitig inklusive Muffe für diese Befestigung vorbereitet.

JodaFix®

- beidseitig edle Optik
- leichte Montage / Demontage
- rostfrei V₂A



Anwendung:

1. JodaFix®Dorn leicht in Muffe eindrehen
2. Zaunfeld zwischen die Pfosten setzen
3. Dorn justieren, diagonale Endposition
4. Dorn mit Schrauben (5 x 30 mm V₂A) am Pfosten fixieren



10

Im Blister (ohne Gewindehülsen/Muffen)

JodaFix®Dorn aus Edelstahl




messingfarben silberfarben

Rampa-Muffen




11

Als Zubehör für nicht vorgefertigte Zaun-Elemente erhältlich.



8 Abdeckleiste, L-Profil
Stahlmetallic (li.), Graphitgrau (re.)



9 Abdeckleiste, U-Profil
Stahlmetallic (li.), Graphitgrau (re.)

Abdeckleiste für Sichtblenden, L-Profil

Variable Abdeckleiste für Sichtschutzelemente in 2 Farbausführungen erhältlich. Zum Aufschrauben. Die Leiste dient dem konstruktiven Holzschutz sowie der optischen Abrundung der Elemente.

Abdeckleiste für Sichtblenden, U-Profil

25 x 55 mm Abdeckleiste für Sichtschutzelemente in 2 Farbausführungen erhältlich. Zum Aufschrauben. Die Leiste dient dem konstruktiven Holzschutz und der optischen Abrundung der Elemente.

Material	Silberfarben	
Artikelbezeichnung	Art.-Nr.	€/Pak.
6 Pfosten-Schraube		
8 x 40 mm, 100 Stck./Pak. mit Spezial-Stahlkern	91051130-000	46,99
8 x 50 mm, 100 Stck./Pak. mit Spezial-Stahlkern	91051131-000	49,99
8 x 40 mm, 16 Stck./Pak. mit Spezial-Stahlkern	91051132-000	9,99
8 x 50 mm, 16 Stck./Pak. mit Spezial-Stahlkern	91051133-000	10,79

Material	Graphitgrau		Stahlmetallic	
Artikelbezeichnung	Art.-Nr.	€/Stck.	Art.-Nr.	€/Stck.
Abdeckleiste für Sichtblenden aus Stahlblech, Dimension x L / cm				
8 2,5 x 5,5 x 180 L-Profil	86011970-000	12,99	86011971-000	12,99
9 2,5 x 5,5 x 2,5 x 180 U-Profil	86011972-000	19,99	86011973-000	19,99

Material	Weiß beschichtet		Verzinkt		V ₂ A	
Artikelbezeichnung	Art.-Nr.	€/Stck.	Art.-Nr.	€/Stck.	Art.-Nr.	€/Stck.
7 Flechtzaunhalter / L-Beschlag	91040102-100	1,99	91040100-100	0,69	91040101-100	1,89

Material	Edelstahl silberfarben		Edelstahl messingfarben		Verzinkt galvanisch	
Artikelbezeichnung	Art.-Nr.	€/Pak.	Art.-Nr.	€/Pak.	Art.-Nr.	€/Pak.
10 JodaFix®	91051170-040	9,99	91051172-040	9,99	-	-
11 Muffen für JodaFix®	-	-	-	-	91051163-040	4,99



1

Für: **Doppeltore mit geradem Riegel**

Inhalt: 4 gerade Ladenbänder 16 x 700 mm, 4 Kloben, 1 Do.-Überwurf, 2 Bodenschieber, 1 Auflaufstütze mit abschraubbarem Erddorn, 1 Schraubensortiment.

Passend z.B. für Doppeltor Usedom, Holsteinzaun etc.



2

Ausführung: „schwarz verzinkt“

Für: **Doppeltore mit geradem Riegel**

Inhalt: 4 gerade Ladenbänder 16 x 700 mm, 4 Kloben, 1 Do.-Überwurf, 2 Bodenschieber, 1 Auflaufstütze mit abschraubbarem Erddorn, 1 Schraubensortiment.

Passend z.B. für Doppeltor Usedom, Holsteinzaun etc.



3

Für: **Doppeltore mit gebogenem Riegel**

Inhalt: 2 gerade u. 2 verstellb. Bogenladenbänder 16x800 mm, 4 Kloben – verstellbar von 5-23 mm, 1 Do.-Überwurf, 2 Bodenschieber, 1 Auflaufstütze mit abschraubbarem Erddorn, 1 Schraubensortiment.

Passend z.B. für Doppeltor Norderney etc.



4

Ausführung: „schwarz verzinkt“

Für: **Doppeltore mit gebogenem Riegel**

Inhalt: 2 gerade u. 2 verstellb. Bogenladenbänder 16 x 800 mm, 4 Kloben – verstellbar von 5 - 23 mm, 1 Do.-Überwurf, 2 Bodenschieber, 1 Auflaufstütze mit abschraubbarem Erddorn, 1 Schraubensortiment.

Passend z. B. für Doppeltor Norderney etc.



5

Für: **schwere Einzeltore** und Pforten mit geradem Riegel

Inhalt: 2 gerade Ladenbänder 16 x 600 mm, 2 Kloben, 1 Gartentorfalle, 1 Schraubensortiment.

Passend z. B. für Pforten Usedom, Holsteinzaun, Staketenzaun etc.



6

Ausführung: „schwarz verzinkt“

Für: **schwere Einzeltore** und Pforten mit geradem Riegel

Inhalt: 2 gerade Ladenbänder 16 x 600 mm, 2 Kloben, 1 Gartentorfalle, 1 Schraubensortiment.

Passend z. B. für Pforten Usedom, Holsteinzaun, Staketenzaun etc.



7

Für: Pforten mit **gebogenem Riegel**

Inhalt: 1 gerades Ladenband gekröpft u. 1 verstellb. Bogenladenband 16 x 800 mm inkl. 2 Kloben, 1 Gartentorfalle, 1 Schraubensortiment.



8

Ausführung: „schwarz verzinkt“

Für: Pforten mit **gebogenem Riegel**

Inhalt: 1 gerades Ladenband gekröpft u. 1 verstellb. Bogenladenband 16 x 800 mm inkl. 2 Kloben, 1 Gartentorfalle, 1 Schraubensortiment.



9

Für: **Bogen-Dichtzauntüren** ¹⁾

(auch für gerade Türen verwendbar)
Inhalt: 2 Kreuzbänder/Mittelbänder mit Zierspitze, 2 Kloben, 1 „dänischer“ Türverschluss, 1 Schraubensortiment.
Passend z. B. für Monegro, Sontegro

¹⁾ nicht in schwarz verzinkt lieferbar



ZAUNMONTAGE – ABER RICHTIG! Einbautipps für Türen und Tore

- Achten Sie auf das lichte Maß zwischen den Türpfosten. Es sollte stets größer sein als die Tür selbst. Bauen Sie genügend Spiel ein! So stellen Sie sicher, dass auch eine häufig benutzte Tür immer einwandfrei schließt (Quell- und Schwindverhalten von Holz).
- Halten Sie beim Ausmessen und Montieren des Tores einen Abstand von ca. 5 cm zum Boden ein.
- Schwere und große Tore brauchen unter Umständen größer dimensionierte Pfosten. Es empfiehlt sich, die Pfosten auf in Fundamente eingelassene Anker zu setzen. Dieser erhöhte Aufwand wird die Lebensdauer sicher erhöhen.
- Lassen Sie die Ladenbänder gleichmäßig überstehen. Das Tor senkt sich sonst beim Öffnen, wenn der Überstand am unteren Holm etwas geringer ist. Bei fehlender Bodenfreiheit schleift das Tor am Boden.

Profitipp: Montieren Sie größere, lange und schwere Flügel so-

gar etwas schräge – schlossseitig ca. 10 mm höher als auf der Anschlagseite.


Nach ein paar Wochen sitzt Ihre Tür trotzdem wieder gerade zwischen den Pfosten, weil sich Zink- und Stanzreste in den Scharnieren dann abgeschliffen haben.

- Achtung: Bei der Montage von Doppeltoren ist es zur Reduzierung des Verzuges und des Absenkens der Flügel zwingend erforderlich, eine Bodenaufstütze, einen Bodenschieber und einen Doppeltorüberwurf zu installieren.

- Welchen Öffnungswinkel wünschen Sie? Rückseitig am Torpfosten montierte Scharniere lassen die Torflügel um fast 180° öffnen. Auf der Innenseite montierte Scharniere erlauben einen Öffnungswinkel von knapp 90°.

- Je einfacher der Verschluss, desto einfacher wird die exakte Montage. Bei niedrigen Türen und Toren verwenden Sie am besten eine Gartentorfalle oder einen Doppeltorüberwurf.

So bestimmen Sie die gewünschte Anschlagrichtung:



Für: **gerade Dichtzauntüren** ¹⁾

Inhalt: 2 Ladenbänder, 2 Kloben, 1 „dänischer“ Türverschluss, 1 Schraubensortiment.

Passend. z. B. für Madras, Real etc.

¹⁾ nicht in schwarz verzinkt lieferbar

Material		Verzinkt	Schwarz verzinkt
Artikel		Art.-Nr.	€/Stck.
Beschlagsortimente, Anschlag links + rechts			
1 für geraden Riegel	für Doppeltore	91040792-000	129,99
2 für geraden Riegel	für Doppeltore	-	-
3 für gebogenen Riegel	für Doppeltore	91040795-000	209,99
4 für gebogenen Riegel	für Doppeltore	-	-
5 für geraden Riegel	für schwere Einzeltore/Pforten	91040790-000	39,99
6 für geraden Riegel	für schwere Einzeltore/Pforten	-	-
7 für gebogenen Riegel	für schwere Einzeltore/Pforten	91040794-000	99,99
8 für gebogenen Riegel	für schwere Einzeltore/Pforten	-	-
9 Bogen-Dichtzauntüren	für Dichtzauntüren	91040017-000	59,99
10 gerade Dichtzauntüren	für Dichtzauntüren	91040015-000	69,99

Hinweis: Abbildungen zeigen Formbeispiele! Die Ausführung der Ware kann abweichen.



1

Abb.: **Gartentorfall**, verzinkt

Bestandteil der Beschlagsätze für Pforten und Einzeltore, auch einzeln in verzinkter Ausführung lieferbar.



2

Abb.: **Gartentorverschluss**, verzinkt

Für Innen- u. Außenbetätigung, Griffringe sind drehbar und durch einen Vierkantstift verbunden. Rosettendurchmesser 60 mm, Stiftlänge 77 mm, links und rechts verwendbar.



3

Abb.: **Doppeltorüberwurf**



4

Abb.: **Schubriegel mit Schlaufe**

Doppeltorüberwurf, verzinkt und **Schubriegel mit Schlaufe**

Links oder rechts verwendbar. Bestandteil der Beschlagsätze für Doppeltore, auch einzeln in verzinkter Ausführung lieferbar.



5

Abb.: **Bodenschieber**, verzinkt

Schubstange inkl. 2 Führungswinkeln, Bestandteil der Beschlagsätze für Doppeltore, auch einzeln zu erhalten. Bequemes Feststellen eines Torflügels durch 500 mm langen Schieber.



6

Abb.: **Auflaufstütze** mit Erddorn, verzinkt

Stütze verhindert „Senken“ des Tores und gibt Arretierung für Bodenschieber. Dort einsetzbar, wo keine Betonfundamentierung möglich ist.



7

Abb.: **Auflaufstütze** mit Mauerkrallen, verzinkt

Bestandteil der Beschlagsätze für Doppeltore, auch einzeln zu erhalten. Stütze verhindert „Senken“ des Tores und gibt Arretierung für Bodenschieber.



8

Abb.: **PZ-Einsteckschloss** und **Anschlag**, verzinkt

Rechts und links verwendbar durch umlegbare Schlossfalle. Einsetzbar in Toren oder Pforten mit Schlosskasten* oder zum Selbsteinbau.



9



10

Abb.: **Stützrolle mit Teleskoprohr**

Stützrolle zur Befestigung an schweren Zauntoren, mit Teleskop-Federung, verz., Federkraft 30 kg, Federweg 70 mm, Rad Ø 100 mm, Gesamtlänge 40 cm.



11

Abb.: **Stützrolle einfach**

Stützrolle Ø 80 mm aus Vollgummi, zur Befestigung an schweren Zauntoren, verzinkt, 44,5 mm Laufbreite, bis 50 kg Belastung.

* Hinweis: Unsere Joda®Toranlagen erhalten Sie ohne Schlossfräsung. Hinweis: Abbildungen zeigen Formbeispiele! Die Ausführungen der Ware kann abweichen.



Doppeltor „Holsteinzaun 68“ aus Nadelholz, grün kesseldruckimprägniert, mit Beschlagsortiment (Nr. 1)



12

Abb.: Joda®Pflegeöl-Spray, 750 ml

Paraffin-Öl, schützt vor Witterungseinflüssen! Die Nachbehandlung für Weidenzäune wird von Joda® empfohlen. Benötigte Menge für ein Element 180 x 180 cm: ca. 0,3–0,4 l



VERZINKEN – KAMPF DEM ROST!

Um Metallbauteile lange vor Korrosion zu schützen, werden sie verzinkt. Bei der sogen. „galvanischen Verzinkung“ werden alle Stahlteile in einer Zink-Salz-Lösung elektrolytisch beschichtet. Standard: Dabei lagern sich feine Kristalle auf dem Metall ab. Diese bilden quasi einen Schutzschild gegen den Rost.

Material		Verzinkt	–
Artikel		Art.-Nr.	€/Stck. €/l
1	Gartentorfalle (ohne Schrauben) 80 x 100 mm	40001032-000	9,99 –
2	Gartentorverschluss	91040072-000	11,99 –
3	Doppeltorüberwurf	91040080-000	16,99 –
4	Schubriegel mit Schlaufe 120 mm	91040460-000	12,99 –
5	Bodenschieber 16 mm	91040090-000	16,99 –
6	Auflaufstütze mit Erddorn	91040092-000	59,99 –
7	Auflaufstütze für Doppeltor mit Mauerkralle	91040094-000	24,99 –
8	PZ-Einsteckschloss mit umlegbarer Falle	99013758-000	39,99 –
9	Anschlag (Schließblech) für Tore mit Einsteckschloss	99013760-000	9,99 –
10	Stützrolle mit Teleskoprohr	91040093-000	99,99 –
11	Stützrolle einfach	91040095-000	29,99 –
12	Joda®Pflegeöl-Spray zur Nachbehandlung von Weidezäunen, 750 ml	83074105-030	17,99 23,99

HOLZ

HOLZ

HOLZ

JODA® color

HOLZ.GESTALTEN.PFLEGEN.RENOVIEREN.

HOLZ



Joda®color Wetterschutzöl
lasierend



Joda®color Imprägniergrund
transparent
schützt vor Schimmel + Bläue



Joda®color Holzöl-Entferner/Intensivreiniger*
entfernt Lasuren und Öle



Joda®color Terrassenöl
lasierend



Joda®color Sperrgrund
schützt vor durchschlagenden
Inhaltsstoffen



Joda®color Reiniger/Entgrauer/Aufheller für Holz
entgraut



Joda®color Nordische Deckfarbe
deckend



Joda®color Deckfarben-Entferner für Holz
entfernt Deckfarbanstriche

Joda®color – Die zweite Haut für Ihr Holz

Damit Sie lange Freude an Ihrem Holz im Garten haben, bieten wir das richtige Produkt für Ihr Projekt an. Oben stehend eine Schnellübersicht der Produkte und ihrer Eigenschaften.

Ausführliche Informationen zum Thema **Schutz, Pflege und Renovierung von Holz im Außenbereich** finden Sie in unserem **Joda®color Produktfinder!**

Schutz, Pflege und Renovierung von Holz im Außenbereich


Hölzer sind vielfältigen Witterungseinflüssen ausgesetzt: Sonne, Regen, Wind und Temperaturschwankungen. Um das schöne Aussehen zu erhalten, brauchen die Hölzer Pflege.

Mit Joda®color Vergrauung vorbeugen

Bewitterung lässt das Holz bereits nach kurzer Zeit vergrauen – eine sogenannte graue Patina entsteht. Um diesem Prozess entgegenzuwirken, sollte man das Holz umgehend mit Joda®color schützen.



HOLZ



Pflegen und gestalten mit Joda®color Wetterschutzöl (Seite 162)



Terrassen pflegen mit Joda®color Terrassenöl (Seite 161)



Farbig gestalten mit Joda®color Nordische Deckfarbe (Seite 161)



Sperrgrund – schützt vor durchschlagenden Inhaltsstoffen (Seite 162)



Lasuren entfernen (Seite 163)



Deckanstriche entfernen (Seite 163)



Vergrautes Holzelement wieder auffrischen (Seite 163)

Mit Joda®color Imprägniergrund transparent Bläue und Schimmel vorbeugen

Bläue ist lediglich ein optischer Störfaktor – es greift das Holz nicht an, kann aber Fäulnis begünstigen, indem es die Wasseraufnahme verbessert. Fäulnis zerstört die Struktur des Holzes und lässt es nach und nach verrotten.

Mit Joda®color ein Durchschlagen der Holzinhaltstoffe verhindern

Im Holz sind, je nach Art, verschiedene Inhaltsstoffe enthalten, die durch Bewitterung austreten können. Bei stark gefärbten Hölzern wie z. B. Bangkirai sind Verunreinigungen an Pflasterflächen etc. möglich, daher sollte Regenwasser nach Möglichkeit abgeführt werden. Des Weiteren empfehlen wir, bei hellen, deckenden Anstrichen Joda®color Imprägniergrund transparent sowie Joda®color Sperrgrund aufzutragen, um ein Durchschlagen der Inhaltsstoffe in die helle Farbe zu verhindern.

TIPP: Ein gestrichener Zaun sollte regelmäßig gepflegt werden. Zur Reinigung und Pflege der Farbflächen verwenden Sie am besten milde Haushaltsreiniger. Frischen Sie die Farbbehandlungen bei Bedarf auf. So begleitet Sie Ihr Zaun auf Dauer durchs Leben.



Joda®color Wetterschutzöl für lasierende Farbanstriche im Außenbereich

Joda®color WETTERSCHUTZÖL

Schützt dekorativ die Oberflächen von Laubholz (Hartholz) und Nadelholz (Weichholz) im Außenbereich, die lasierend behandelt werden sollen, vor Witterungseinflüssen (Sonne, Regen) durch Verwendung UV-stabiler, hochlichtechter Pigmente.

Das Joda®color Wetterschutzöl auf Basis einer Öl-Wasser-Emulsion ist außerdem hochtransparent, betont die Struktur und Maserung, blättert nicht ab, ist wetterbeständig, wasserabweisend, geruchsschwach (nach der Trocknung geruchlos) und feuchtigkeitsregulierend. Aufbringmenge: ca. 120-160 ml/m² bei zwei Behandlungen, je nach Saugfähigkeit des Untergrundes.

Erhältlich in: 0,75 l und 2,5 l

Joda®color Wetterschutzöl


Artikel	Gebindegr./Ltr.	Art.-Nr.	€/Ltr.	€/Stck.	Gebindegr./Ltr.	Art.-Nr.	€/Ltr.	€/Stck.
UV-Natur transparent		92024210-006	35,99	26,99		92024212-004	22,00	54,99
Eiche hell (ähnl. RAL 8001)		92024320-006	35,99	26,99		92024322-004	22,00	54,99
Lärche/Sib. Lärche (ähnl. RAL 2000)		92024310-006	35,99	26,99		92024312-004	22,00	54,99
Kiefer (ähnl. RAL 1007)		92024220-006	35,99	26,99		92024222-004	22,00	54,99
Pinie (ähnl. RAL 1028)		92024230-006	35,99	26,99		92024232-004	22,00	54,99
Bangkirai (ähnl. RAL 8002)	0,75	92024240-006	35,99	26,99	2,5	92024242-004	22,00	54,99
Walnuss (ähnl. RAL 8028)		92024250-006	35,99	26,99		92024252-004	22,00	54,99
Grauweiß (ähnl. RAL 9002)		92024260-006	35,99	26,99		92024262-004	22,00	54,99
Quarz (ähnl. RAL 1011)		92024270-006	35,99	26,99		92024272-004	22,00	54,99
Granit (ähnl. RAL 7043)		92024280-006	35,99	26,99		92024282-004	22,00	54,99
Platin (ähnl. RAL 7024)		92024290-006	35,99	26,99		92024292-004	22,00	54,99



Joda®color Terrassenöl schützt dekorativ die Oberflächen von Holzterrassen im Außenbereich.



Joda®color Terrassenflächenstreicher ausführliche Informationen (Seite 36).



HOLZ



Joda®color Nordische Deckfarbe für deckende Farbanstriche im Außenbereich

Joda®color NORDISCHE DECKFARBE

Schützt dekorativ die Oberflächen von Laubholz (Hartholz) und Nadelholz (Weichholz) im Außenbereich, die deckend behandelt werden sollen, vor Witterungseinflüssen (Sonne, Regen). Auch auf mineralischen Untergründen (Beton-, Gasbeton- und Putzflächen) sowie auf Zinkblech und verzinktem Stahl anwendbar. Die wasserbasierte Joda®color Nordische Deckfarbe ist seidenglänzend, deckend, wetterbeständig (nach der Trocknung wasserabweisend), hat einen milden Geruch (nach der Trocknung geruchlos), ist elastisch und feuchtigkeitsregulierend. Aufbringmenge: Bei 2 Anstrichen ca. 160 ml/m² auf gehobeltem Holz oder glatten Untergründen. Bei stark saugenden Untergründen (z. B. Hirnholz) kann ein zusätzlicher Arbeitsgang erforderlich werden. Erhältlich in: 0,75 l und 2,5 l

Joda®color Nordische Deckfarbe

Artikel		Gebindegr./Ltr.	Art.-Nr.	€/Ltr.	€/Stck.	Gebindegr./Ltr.	Art.-Nr.	€/Ltr.	€/Stck.
Reinweiß	(ähnl. RAL 9010)		92024610-006	38,65	28,99		92024612-004	26,80	66,99
Elfenbein	(ähnl. RAL 1014)		92024620-006	38,65	28,99		92024622-004	26,80	66,99
Anthrazit	(ähnl. RAL 7016)		92024630-006	38,65	28,99		92024632-004	26,80	66,99
Schwedenrot	(ähnl. RAL 3011)	0,75	92024640-006	38,65	28,99	2,5	92024642-004	26,80	66,99
Moosgrün	(ähnl. RAL 6005)		92024650-006	38,65	28,99		92024652-004	26,80	66,99
Grau	(ähnl. RAL 7040)		92024660-006	38,65	28,99		92024662-004	26,80	66,99
Gelb	(ähnl. RAL 1023)		92024670-006	38,65	28,99		92024672-004	26,80	66,99

Joda®color TERRASSENÖL

Schützt dekorativ die Oberflächen von Holzterrassen im Außenbereich, die lasierend behandelt werden sollen, vor Witterungseinflüssen (Sonne, Regen) durch Verwendung UV-stabiler, hochlichtechter Pigmente. Das lösemittelbasierte Joda®color Terrassenöl ist außerdem hochtransparent, betont die Struktur und Maserung, blättert nicht ab, ist wetterbeständig, wasserabweisend, geruchsschwach (nach der Trocknung geruchlos) und feuchtigkeitsregulierend. Aufbringmenge: ca. 120 - 160 ml/m² in 2 Arbeitsgängen. Erhältlich in: 2,5 l

Joda®color Terrassenöl

Artikel		Gebindegröße/Ltr.	Art.-Nr.	€/Ltr.	€/Stck.
UV-Natur transparent			92024142-004	22,40	55,99
Lärche/Sib. Lärche	(ähnl. RAL 2000)		92024112-004	22,40	55,99
Bangkirai	(ähnl. RAL 8002)		92024122-004	22,40	55,99
Salzgrün			92024132-004	22,40	55,99

Artikel

Art.-Nr. €/Stck.

Joda®color Terrassenflächenstreicher

150 mm	vollsynthetisch, mit Stielhalter	92024800-000	24,99
--------	----------------------------------	--------------	-------



Schutz gegen Bläue und Fäulnis



Gegen das Durchschlagen von Holzinhaltstoffen

Joda®color IMPRÄGNIERGRUND TRANSPARENT*

Schutz gegen Bläue und Schimmel für Nadelhölzer, welche nachfolgend mit Lasuren, Farben oder Lacken dekorativ endbehandelt werden sollen. Für den Außenbereich ohne Erdkontakt. Verbessert die Haltbarkeit und Haftung darauffolgender Anstriche, vor allem bei stark saugfähigen Untergründen, sowie Untergründen mit unterschiedlicher Saugfähigkeit. Der wasserbasierte Joda®color **Imprägniergrund transparent** ist außerdem schnell trocknend, geruchsarm (nach Trocknung geruchlos), hat eine geringe Faseraufrichtung und ist leicht schleifbar. Aufbringmenge: ca. 120-140 ml/m² bei zwei Behandlungen.

Erhältlich in: 0,75 l und 2,5 l

Joda®color Imprägniergrund transparent

Artikel	Gebindegr./Ltr.	Art.-Nr.	€/Ltr.	€/Stck.	Gebindegr./Ltr.	Art.-Nr.	€/Ltr.	€/Stck.
transparent	0,75	92024510-006	30,65	22,99	2,5	92024512-004	18,40	45,99

Joda®color SPERRGRUND

Schutz gegen das Durchschlagen anstrichverfärbender Holzinhaltstoffe für Laub- und Nadelhölzer, welche nachfolgend helle, dekorative Deckanstriche wie z. B. Joda®color **Nordische Deckfarbe** Reinweiß oder Elfenbein erhalten sollen.

Für den Außenbereich. Der wasserbasierte Joda®color **Sperrgrund** ist außerdem seidenmatt, hat eine hohe Deckkraft, ist wetterbeständig (Sonne, Regen), hat einen milden Geruch (nach der Trocknung geruchlos), ist elastisch und feuchtigkeitsregulierend. Aufbringmenge: 2-3 Anstriche (ca. 160 ml/m²) auf gehobeltem oder geschliffenem Holz. Bei stark saugenden Bereichen (Hirnholz) kann ein zusätzlicher Arbeitsgang erforderlich sein.

Erhältlich in: 0,75 l und 2,5 l

Joda®color Sperrgrund

Artikel	Gebindegr./Ltr.	Art.-Nr.	€/Ltr.	€/Stck.	Gebindegr./Ltr.	Art.-Nr.	€/Ltr.	€/Stck.
Weiß	0,75	92024520-006	39,99	29,99	2,5	92024522-004	26,80	66,99

* Biozide sicher verwenden!

Vor Gebrauch stets Kennzeichnung und Produktinformation lesen!

HOLZ



vorher

nachher



Entfernt Holzschutz-Öle



Entgraut



vorher

nachher



Entfernt Deckanstriche

Joda® color HOLZÖL-ENTFERNER/INTENSIVREINIGER**

Entfernt tiefenwirkend am Teak-, Bangkirai-, Lärchen- und andere Holzschutz-Öle wie z.B. Joda®color Wetterschutzöl, die durch Umwelteinflüsse dunkel und unansehnlich geworden sind.

Erhältlich in: 2,5 l

Joda®color Holzöl-Entferner/Intensivreiniger*

Artikel	Gebindegr./Ltr.	Art.-Nr.	€/Ltr.	€/Stck.
Holzöl-Entferner/Intensivreiniger	2,5	92024323-000	23,99	59,99

Joda®color REINIGER/ENTGRAUER/AUFHELLER FÜR HOLZ

Reinigt porentief, indem es in den Untergrund eindringt. Vergraute Holzuntergründe (auch druckimprägnierte Hölzer oder Harthölzer) werden aufgehellt. Reinigt effektiv, ohne die behandelten Oberflächen zu beschädigen oder zu bleichen. Anstriche, Verleimungen oder Fugendichtungen werden nicht angegriffen oder entfernt. Bereitet Untergründe optimal für einen Neuanstrich vor, indem es alkalischen Farbenentferner wie Joda®color Holzöl-Entferner/Intensivreiniger* neutralisiert, mit denen Anstriche abgelagert worden sind. Erhältlich in: 2,5 l

Joda®color Reiniger/Entgrauer/Aufheller für Holz

Artikel	Gebindegr./Ltr.	Art.-Nr.	€/Ltr.	€/Stck.
Reiniger/Entgrauer/Aufheller für Holz	2,5	92024324-000	19,99	49,99

Joda®color DECKFARBEN-ENTFERNER FÜR HOLZ

Entfernt schnell und effektiv alle Arten von Farben (z.B. Joda®color Nordische Deckfarbe), Lacken und Wachs, auch in dicken Schichten, von Holz, Metall, Stein, Beton, Putz und Mauerwerk (bei Kunststoffen bitte einen Vorversuch), die durch Umwelteinflüsse unansehnlich geworden sind.

Erhältlich in: 1 l

Joda®color Deckfarben-Entferner für Holz

Artikel	Gebindegr./Ltr.	Art.-Nr.	€/Ltr.	€/Stck.
Deckfarben-Entferner für Holz	1	92024325-006	39,99	39,99

** Anwendungshinweis: Neutralisieren Sie den Joda®color-Holzölentferner/Intensivreiniger sofort nach der Anwendung mit dem Joda®color Reiniger/Entgrauer/Aufheller, solange das Holz noch feucht ist!

HOLZ

VOM ZAUN ZUR PERFEKTEN GARTENGRENZE

Der Aufbau eines Joda®Zaunes ist schnell verwirklicht. Sehen Sie hier Schritt für Schritt die Montagevariante Zaunanlage „weiße Pforte mit Pfosten auf einbetonierten Pfostenträgern“ (weitere Infos siehe auch Seite 272), oder auf www.joda.de.



1

Aller Anfang ist leicht: Prüfen Sie, ob betonierte Wegkanten die Arbeiten stören könnten. Wählen Sie danach die Bodenbefestigung.



2

Basisarbeit: Graben Sie die Löcher für das Fundament. Sinnvolle Hilfe: Eine Holzlatte als Abstandshalter markiert den Abstand zwischen den vorgesehenen Zaunfeldern.



3

Portionsweise für je ein Loch: Beton und Schnellbinder werden mit Rührgerät und Bohrmaschine im Eimer angemischt.




5

Pfostenmontage: Ist die Höhe des Zaunes ermittelt, werden die Holzpfosten auf die exakte Wunschlänge geschnitten.



6

Vorbeugende Holzpflege: Die Schnittkanten werden mit Joda®color behandelt.



7

Bauseitige Endbehandlung: Die vorbehandelten Elemente werden mit Joda®color gestrichen. Das dient der langen Freude am Zaun.



9

Holzpfosten fixieren: Die Schraubenlöcher vorbohren, damit das Holz nicht reißt. Für 8 x 60 mm-Schrauben müssen 8 mm-Löcher vorgebohrt werden.



10

Halt für die Elemente: Löcher für die L-Beschläge vorbohren. Beschläge mit leichten Hammerschlägen etwa 1 cm tief einschlagen, dann erst eindrehen.



11

Kloben für die Pforte: Vorerst nur mit einer Schraube fixieren! Prüfen, ob Pforte und Zaun die gleiche Höhe haben, dann alle Schrauben eindrehen.

Die Fotostory entstand in Kooperation mit der Zeitschrift

selber machen! DIY



4

Der Pfostenschuh wird in Position gebracht und fixiert. Danach wird der Estrichbeton in das Loch gefüllt. Die Ausrichtung des Pfostenschuhs danach noch einmal kontrollieren.



8

Wenn der Beton abgebinden hat, wird jeder Pfosten mit Hilfe der Wasserwaage ausgerichtet. Eine Zwinde fixiert ihn in der senkrechten Position.



12

Finaler Schritt: Gartentorhalle und den Klinkhaken (am Pfosten) befestigen und die Pforte einhängen – fertig ist Ihr Joda®Zaun.



CHECKLISTE ZÄUNE

Benötigtes Material

- Zaunelemente, Pforte, Doppeltor
- passende Pfosten
- Pfostenkappen (evtl.)
- Abdeckleiste für Zaunelemente (evtl.)
- Pfostenverankerung
- Kleineisen (z.B. Flechtzaunhalter, Schrauben etc.)

Montage

- Estrichbeton für Fundament

Farbe/Holzschutz

- Joda®color

Benötigte Werkzeuge

- Wasserwaage
- Zollstock
- Akkuschauber
- Spaten
- Kappsäge
- Pinsel
- Maurerschnur



Denver, der WPC-Vorgartenzaun, verbindet zeitlosen Chic mit Wetterfestigkeit und Pflegeleichtigkeit.



Kingston, PVC Dekor Monument Oak, mit Fenster-Elementen, kombiniert

WPC, HPL + FENSTERKUNSTSTOFF INNOVATIONEN FÜR HAUS UND GARTEN

Joda steht seit Jahrzehnten mit seinen vielfältigen Artikeln rund um Haus und Garten gleichsam für Bewährtes wie Innovatives. Stetig entwickeln wir unsere Produkte weiter – schaffen neue Optik und erhöhen die Haltbarkeit.

Der nachwachsende Rohstoff Holz liefert uns viele Möglichkeiten, aber um noch mehr pflegefreundliche Zaunsysteme anbieten zu können, haben wir unser Joda-Kunststoffprogramm deutlich ausgeweitet.

Hochwertige Materialien und moderne Produktionstechniken sorgen für Qualität und Kundenzufriedenheit. Entdecken Sie die Vielfalt in Design und Ausführung.



Kingston Systemzaun - HPL



Kingston Systemzaun in weiß

INHALT

WPC-Zaun Kana s City	168 - 169
WPC-Systemzaun Kingston	170 - 173
PVC-Systemzaun Kingston	174 - 175
HPL-Systemzaun Kingston	176 - 177
WPC-Vorgartenzaun	178 - 179
Fensterkunststoff-Sichtschutz Uno easy	180 - 181
Fensterkunststoff-Sichtschutz Uno fix	182 - 183
Fensterkunststoff-Sichtschutz Uno ek us v	184 - 187
Fensterkunststoff-Vorgartenzaun Uno easy	188
Fensterkunststoff-Vorgartenzaun Uno ek us v	189 - 191
Fensterkunststoff-Zubehör	192 - 196

Alle Maße in diesem Kapitel sind ca.-Angaben.




Kansas City in Dunkelbraun/Silber mit Aluminium-Streben in Silber matt

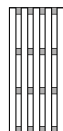
KANSAS CITY – WPC-Elementzaun

Pflegeleicht und solide mit Aluminium-Streben in Silber (Anthrazit/Anthrazit auch mit Aluminium-Streben in Zaunfarbe erhältlich).

Elemente (B x H)



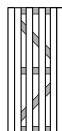
180 x 180 cm



90 x 180 cm



90 x 180/90 cm



90 x 180 cm
DIN rechts oder DIN links

Abschluss

Türen

MATERIAL	WPC Dunkelbraun/Silber geriffelt	WPC Anthrazit/Silber geriffelt	WPC Anthrazit/Anthrazit geriffelt			
Artikel	Art.-Nr.	€/Stck.	Art.-Nr.	€/Stck.	Art.-Nr.	€/Stck.
Elemente, B x H / cm						
90 x 180	84074632-020	129,99	84074622-020	129,99	84074612-020	129,99
180 x 180	84074630-020	199,99	84074620-020	199,99	84074610-020	199,99
Abschluss, B x H / cm						
90 x 180/90	84074634-020	139,99	84074624-020	139,99	84074614-020	139,99
Türen, B x H / cm						
90 x 180	DIN rechts, inkl. Beschläge	499,99	84074636-010	499,99	84074626-010	499,99
90 x 180	DIN links, inkl. Beschläge	499,99	84074638-010	499,99	84074628-010	499,99

MATERIAL	Silber, Aluminium matt	Anthrazit, Alu pulverbeschichtet		
Artikel	Art.-Nr.	€/Stck.	Art.-Nr.	€/Stck.
Befestigungs-Sets				
inkl. 8 Flechtzaunhalter und Schrauben	84074690-010	15,99	84074692-010	15,99
inkl. 6 Flechtzaunhalter und Schrauben	84074694-010	11,99	84074696-010	11,99
Pfosten, B x H x L / cm				
7 x 7 x 225	zum Einbetonieren, inkl. Pfostenkappe	49,99	84074684-040	49,99

Technik: Profilierte Lamellen (10 x 115 mm) aus WPC (Wood Polymer Composite), UV-beständig, pflegeleicht. Alle Elemente sind gleich – es gibt keine rechten oder linken Elemente. Aluminium-Streben Silber matt bzw. Anthrazit pulverbeschichtet. Pfosten Anthrazit pulverbeschichtet bzw. Silber matt aus Aluminium zum Einbetonieren.



Pflegeleicht dank streichfreier
und abwaschbarer Oberfläche!



Schöner Kontrast: Kansas City in Anthrazit/Silber mit Aluminium-Streben in Silber matt



Kansas City in Anthrazit/Anthrazit mit Aluminium-Streben in Zaunfarbe

KINGSTON-SYSTEMZAUN – WPC

Kingston ist ein hochwertiger modularer Steckzaun – elegant, wetterfest und pflegeleicht.

Designed aus dem sehr robusten Trendmaterial WPC halten die hochwertigen puristischen Elemente dauerhaft jedem Wetter stand.

Sie benötigen keine Lasur oder Anstriche.


Der UV-beständige High-Tech-Werkstoff WPC ist teils Holz, teils Kunststoff! Diese besondere Verbindung verhindert

Modularer Steckzaun

holztypische Alterungserscheinungen wie Rissbildung und Splitterung. Dies hat eine gleichmäßige Struktur, eine gebürstete Oberfläche und wirkt so natürlicher als reine Kunststoffzäune. Das Zaunsystem aus kürzbaren WPC-Profilen sowie Anfangs- und Endleisten fasst mit Nut und Feder winddicht ineinander und löst flexibel die Anforderungen an Höhe und Breite. Mit Massivholz-Profilen kombiniert lassen sie einen modernen Sicht- und Windschutz entstehen.


Systemzaun WPC Dunkelbraun u. Anthrazit (B x H)

Zaunfelder



178 x 183 cm

mit Zierleisten



178 x 182 cm

Tür



100 x 181 cm, DIN rechts oder DIN links

Darstellung siehe Seite 171

MATERIAL	WPC Dunkelbraun, gebürstet	WPC Anthrazit, gebürstet		
Artikel	Art.-Nr.	€/Stck.	Art.-Nr.	€/Stck.
WPC Zaunfelder, B x H / cm				
178 x 183 inkl. Anfangs- und Abschlussleiste	84074220-000	199,99	84074210-000	199,99
WPC Türen, B x H / cm				
100 x 180 DIN rechts, inkl. Beschlag	84074293-000	599,99	84074291-000	599,99
100 x 180 DIN links, inkl. Beschlag	84074294-000	599,99	84074292-000	599,99

Zubehör (B x H)

Zierleisten




20 x 30 x 1780 mm

Zier-Element



20 x 90 x 1780 mm

Fenster-Element*



20 x 147 x 1780 mm



MATERIAL	Anthrazit, Alu pulverbesch.	
Artikel	Art.-Nr.	€/Stck.
Zierleiste, B x H x L / mm		
20 x 30 x 1780	84074333-000	8,99
Zier-Element, B x H x L / mm		
20 x 90 x 1780	84074350-000	49,99
Fenster-Element, B x H x L / mm		
20 x 147 x 1780 Acrylglas mit milchiger Transparenz	84074354-000	99,99
Pfosten, B x H x L / cm		
7 x 7 x 225 Standard-Pfosten zum Einbetonieren, 3-seitig genutet, inkl. Einschubleisten, Pfostenkappe	84074310-000	79,99
7 x 7 x 195 Pfosten mit Aufschraubfuß, 3-seitig genutet, inkl. Einschubleisten, Pfostenkappe	84074320-050	79,99
Tür-Pfosten-Set, B x H x L / cm		
7 x 7 x 225 Standard-Pfosten zum Einbetonieren, 3-seitig genutet, Set inkl. 2 Pfosten, Anschlag, Einschubleisten, Pfostenkappe	84074270-050	179,99

Technik: cWPC (coextruded Wood Polymer Composite) Zaunfelder: cWPC-Füllungsbretter 20 x 147 mm, Material: UV-beständiges, pflegefreies, coextrudiertes WPC. **Alu-Pfosten:** Dreiseitig genutet, als End-, Mittel- oder Eckpfosten einsetzbar.



Zaunfelder in Anthrazit. Die Zaunfelder können in Höhe und Breite gekürzt werden



Zaunfelder auch mit Zierleisten erhältlich



Zaunfelder in Anthrazit



Abb. der Tür kann abweichen



Zaunfelder in Dunkelbraun


KINGSTON-SYSTEMZAUN – WPC

Modularer Steckzaun



Systemzaun WPC Saharabeige (B x H)

ohne Zierleisten (siehe Zubehör)




178 x 183 cm

Anw.-Beispiel mit 6 Zierleisten (Zubehör) und 7 WPC-Füllungsbrettern



178 x 179 cm (Beispiel-Maß)

Tür



100 x 181 cm, DIN rechts oder DIN links

Darstellung siehe Seite 171

MATERIAL

WPC Saharabeige*, bicolor, gebürstet

Artikel	Art.-Nr.	€/Stck.
WPC Zaunfeld, B x H / cm		
178 x 183 inkl. Anfangs- und Abschlussleiste	84074200-000	219,99
WPC Türen, B x H / cm		
100 x 180 DIN rechts, inkl. Beschlag	84074295-000	599,99
100 x 180 DIN links, inkl. Beschlag	84074296-000	599,99

Zubehör (B x H x L)

MATERIAL

Anthrazit, Alu pulverbesch.

Zierleisten

20 x 30 x 1780 mm

Zier-Element

20 x 90 x 1780 mm

Fenster-Element*

20 x 220 x 1780 mm

Artikel

Zierleiste, B x H x L / mm

20 x 30 x 1780

Zier-Element, B x H x L / mm

20 x 90 x 1780

Fenster-Element, B x H x L / mm

20 x 220 x 1780 Acrylglas mit milchiger Transparenz

Pfosten, B x H x L / cm

7 x 7 x 225 Standard-Pfosten zum Einbetonieren, 3-seitig genutet, inkl. Einschubleisten, Pfostenkappe

7 x 7 x 195 Pfosten mit Aufschraubfuß, 3-seitig genutet, inkl. Einschubleisten, Pfostenkappe

Tür-Pfosten-Set, B x H x L / cm

7 x 7 x 225 Standard-Pfosten zum Einbetonieren, 3-seitig genutet, Set inkl. 2 Pfosten, Anschlag, Einschubleisten, Pfostenkappe

Art.-Nr.

84074333-000

84074350-000

84074356-000

84074310-000

84074320-050

84074270-050

€/Stck.

8,99

49,99

129,99


79,99

79,99

179,99

Technik: WPC (Wood Polymer Composite) Zaunfelder: WPC-Füllungsbretter 20 x 220 mm, Material: UV-beständiges, pflegeleichtes WPC. **Alu-Pfosten:** Dreiseitig genutet, als End-, Mittel- oder Eckpfosten einsetzbar.

*Weitere Farbpigmente werden beigemischt, so entsteht eine natürliche Struktur und Pigmentierung. Abweichungen der Farbnuancen sind material- sowie produktionsbedingt nicht vermeidbar.

Pflegeleicht dank streichfreier
und abwaschbarer Oberfläche! 

Die WPC Zaunelemente
sind individuell kürzbar –
für eigene Lösungen!



Zaunfelder mit Fenster-Elementen, kombiniert mit einer HPL-Fassadenplatte




Individuell kürzbar wird es zum stimmungsvollen Hingucker – mit Zierleisten (als Zubehör erhältlich), Gabionen und eingearbeiteten Strahlern (Gabionenbefestigung bauseits!)

Der pflegeleichte Kingston-Systemzaun bringt ein modernes und puristisches Flair in Ihren Garten. Er ist aus reinem PVC und damit UV- und farbbeständig. Er hält jedem Wetter stand und ist sehr langlebig. Sie brauchen keine Lasur oder Anstriche und auch die Reinigung ist durch die glatte Oberfläche sehr einfach. Suchen Sie aus 24 wunderschönen Dekoren genau den passenden Zaun für Ihren Garten aus. Die einfache Montage und das hochwertige PVC machen den Kingston-Systemzaun so beliebt – stabil, pflegeleicht und langlebig.

Systemzaun PVC (B x H)

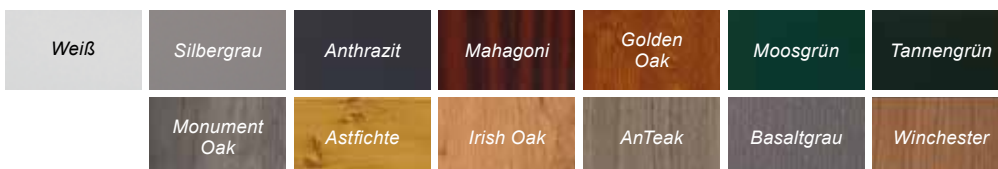
ohne Zierleisten (siehe Zubehör)



180 x 175 cm

MATERIAL	weiß	Monument Oak	Dekor			
Artikel	Art.-Nr.	€/Stck.	Art.-Nr.	€/Stck.	Art.-Nr.	€/Stck.
PVC Zaunfeld, B x H/cm	B		B		B	
180 x 175 inkl. Anfangs- und Abschlussleiste	83081396-000	189,99	83081397-000	359,99	83081398-000	359,99

Wählen Sie aus der Basisfarbe weiß, sowie 12 exklusiven Dekoren. Sonderfarben auf Anfrage.



Zubehör (B x H x L)

Fenster-Element



20 x 147 x 1780 mm

MATERIAL	Anthrazit, Alu pulverbesch.	
Artikel	Art.-Nr.	€/Stck.
Fenster-Element, B x H x L/mm	B	
20 x 147 x 1780 Acrylglas mit milchiger Transparenz	84074354-000	99,99
Pfosten, B x H x L/cm	B	
7 x 7 x 225 Zum Einbetonieren, 3-seitig genutet, inkl. Einschubleisten, Pfostenkappe	84074310-000	79,99
7 x 7 x 195 Mit Aufschraubfuß, 3-seitig genutet, inkl. Einschubleisten, Pfostenkappe	84074320-050	79,99

Technik: PVC Zaunfelder: PVC-Füllingsbretter 20 x 153 mm, 11 Stück je 1780 mm. Material: UV-beständiges, pflegefreies, PVC. Alu-Pfosten: Dreiseitig genutet, als End-, Mittel- oder Eckpfosten einsetzbar.

B = Auftragsbezogene Fertigung – nicht ständig ab Lager verfügbar. Bitte beachten Sie in der Regel eine Lieferzeit von 3–4 Wochen.



KINGSTON-SYSTEMZAUN – PVC Modularer Steckzaun

*Pflegeleicht dank streichfreier
und abwaschbarer Oberfläche!*



*Die PVC Zaunelemente
sind individuell kürzbar –
für eigene Lösungen!*



Zaunfelder mit Fenster-Elementen kombiniert (Dekor Monument Oak)



Kingston in weiß

Pflegeleicht dank streichfreier und abwaschbarer Oberfläche (HPL)! 



KINGSTON-SYSTEMZAUN – HPL

Kombinierbare Fassadenplatten

Individualität und Flexibilität steht bei diesem Zaunsystem im Mittelpunkt. Die anthrazitfarbenen Elemente aus 6 mm dicken HPL-Fassadenplatten sind pflegeleicht, wasserresistent und UV-Stabil – ein nachträgliches Streichen entfällt bei diesen Füllungsplatten.


MATERIAL	HPL Anthrazit, Fassadenplatten	
Artikel	Art.-Nr.	€/Stck.
HPL Zaunfelder, B x H / cm		
120 x 183	83081405-000	199,99
90 x 183	83081406-000	179,99

Systemzaun HPL (B x H)

Zaunfelder



120x 183 cm



90 x 183 cm



HPL-Halterset aus Edelstahl



Detail-Ansicht zwischen Pfosten und Fassadenplatte HPL

Zubehör

MATERIAL	Edelstahl	Anthrazit, Alu pulverbesch.		
Artikel	Art.-Nr.	€/Stck.	Art.-Nr.	€/Stck.
HPL-Halterset, cm				
4,5 x 4,5 6 Stück	91140090-000	79,99	–	–
Pfosten, B x H x L / cm				
7 x 7 x 225 Standard-Pfosten zum Einbetonieren, 3-seitig genietet, inkl. Einschubl., Pfostenkappe	84074310-000	79,99		
7 x 7 x 195 Pfosten mit Aufschraubfuß, 3-seitig genietet, inkl. Einschubleisten, Pfostenkappe	84074320-050	79,99		

Technik: HPL Zaunfelder: Material: UV-stabile und pflegeleichte Fassaden-Schichtstoffplatten, Anthrazit, ähnlich RAL 7016. Alu-Pfosten: Dreiseitig genietet, als End-, Mittel- oder Eckpfosten einsetzbar




Systemzaun Thermo-Bambus ist als Sichtschutz und als Stil-Element ein Hingucker

Thermo-Bambus

System-Profile aus bereits vorgeöltem **Bambus** bieten eine glatte, wasserabweisende Oberfläche. Mehrschichtig gefertigt aus gepressten, miteinander verleimten Bambus-Streifen weist das nachhaltig erzeugte Material eine sehr hohe Dichte auf. Die Steckprofile im Farbton „coffee“ überzeugen mit einer schönen goldenen Tönung. Eine nachträgliche Pflege mit Joda®color Wetterschutzöl ist empfohlen.




Systemzaun Thermo-Bambus (B x H)

Set aus Bambus-Profilen ohne Zierleisten (siehe Zubehör)



195 x 182,5 cm


Zubehör (B x H)

Zierleiste	Zier-Element	Fenster-Element*
		
20 x 30 x 1950 mm	20 x 90 x 1950 mm	20 x 195 x 1950 mm

MATERIAL		Thermo-Bambus	
Artikel		Art.-Nr.	€/Stck.
Set aus Bambus-Profilbrettern, B x H/cm			
195 x 182,5	inkl. Anfangs- und Abschlussleiste sowie Befestigungsmaterial	83081402-000	399,99

Technik: Thermo-Bambus: 9 extra-breite, hochverdichtete Bambus-Profilbretter, beidseitig glatt und gefast, 20 mm stark, Deckbreite 195 mm, **Alu-Pfosten:** Dreiseitig genutet, als End-, Mittel- oder Eckpfosten einsetzbar. hitzebehandelt u. Coffee vorgeölt

MATERIAL		Anthrazit, Alu pulverbesch.	
Artikel		Art.-Nr.	€/Stck.
Zierleiste, B x H x L/mm			
20 x 30 x 1950	für Systemzaun Bambus	84074347-000	9,99
Zier-Element, B x H x L/mm			
20 x 90 x 1950	für Systemzaun Bambus	84074352-000	54,99
Fenster-Element, B x H x L/mm			
20 x 195 x 1950	Acrylglas mit milchiger Transparenz	84074358-000	129,99
Pfosten, B x H x L/cm			
7 x 7 x 225	Standard-Pfosten zum Einbetonieren, 3-seitig genutet, inkl. Einschubleisten, Pfostenkappe	84074310-000	79,99
7 x 7 x 195	Pfosten mit Aufschraubfuß, 3-seitig genutet, inkl. Einschubleisten, Pfostenkappe	84074320-050	79,99

NEU


Pflegeleicht dank streichfreier und abwaschbarer Oberfläche (WPC)! 

Denver – der moderne und pflegeleichte WPC-Vorgartenzaun

DENVER

WPC

Dieser Vorgartenzaun verbindet zeitlosen Chic mit Wetterfestigkeit und Pflegeleichtigkeit. Der Materialmix aus WPC und Aluminium ist ein trendiger Hingucker für jedes Grundstück. Besonderes Detail: Die Verschraubungen verschwinden unsichtbar hinter Abdeckleisten aus Aluminium; die Beschläge zur Befestigung der Zaunfelder am Pfosten sind inklusive.


MATERIAL		WPC Anthrazit, Alu pulverbesch.	
Artikel		Art.-Nr.	€/Stck.
Zaun, B x H / cm			
180 x 80		84074700-000	179,99
Pfoste, B x H / cm			
100 x 80		84074710-000	249,99
Doppeltor, B x H x L / cm			
300 x 80		84074720-000	499,99
Pfosten, B x H x L / cm			
7 x 7 x 100		84074740-000	29,99
Beschlag-Sortiment			
Pfoste		91040798-000	69,99
Doppeltor		91040799-000	169,99

Technik: WPC (Wood Polymer Composite) Material: UV-beständiges, pflegeleichtes WPC, Streben und Handlauf aus pulverbeschichtetem Aluminium, Schrauben und Beschläge sind aus rostfreiem Edelstahl (V2A). **Alu-Pfosten:** Dreiseitig genutet, als End-, Mittel- oder Eckpfosten einsetzbar. Pfosten teilweise vorgebohrt (für Beschläge). Pfoste und Torflügel mit beidseitiger Diagonale.



Elemente (B x H)

Zaun



180 x 80 cm

Pforte



100 x 80 cm

Doppeltor



300 x 80 cm



Detailansichten Pfosten



Detailansicht Zaunsegment



UNO EASY – SICHTSCHUTZ

Der Uno easy Sichtschutzzaun bietet mit seinen vielfältigen Einzlelementen interessante Gestaltungsmöglichkeiten. Spitzenqualität mit modernem Design zum fairen Preis ist die Idee hinter der Uno easy Serie.

- mit 5 Jahren Garantie
- Streichen entfällt
- aus hochwertigen und langlebigen Materialien gefertigt
- verschweißte statt geklebte Rahmen
- alle Elemente sind vielfältig miteinander kombinierbar
- das Uno easy Zaunsystem lässt sich einfach und in kurzer Zeit aufbauen
- hohe UV-Stabilität und Farbestabilität
- sehr einfach zu reinigende Oberfläche



Uno easy Rankitterelemente und geschlossene Basiselemente




Pflegeleicht dank streichfreier und abwaschbarer Oberfläche!

Uno easy mit abgeschrägtem und geschlossenem Element


Technik: Stabiler Rahmen 50 x 72 mm aus Fensterkunststoff. Füllung: 17 mm PVC-Profile. Rahmen in den Ecken verschweißt. Weißes Glatt-Profil 17 mm stark. Maßberechnung: Bei Verwendung unserer Haltersets bitte pro Elementseite 3 mm für die Halter einrechnen. Bei den Toren bitte für die Torbänder 17 mm und für den Toranschlag (Griffseite) 20 mm einrechnen.

B = Auftragsbezogene Fertigung – nicht ständig ab Lager verfügbar. Bitte beachten Sie in der Regel eine Lieferzeit von 3–4 Wochen.




Basiselement
1.700 x 1.800 mm

■ 90040272 **229,99 €**




Basiselement
900 x 1.800 mm

■ 90040275 **174,99 €**




Basiselement
1.700 x 1.500 mm

■ 90040420 **B 209,99 €**



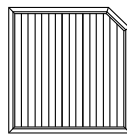
Basiselement
900 x 1.500 mm

■ 90040423 **B 159,99 €**



Links abgeschrägt
1.700 x 1.800/1.500 mm

■ 90040426 **B 254,99 €**




Rechts abgeschrägt
1.700 x 1.800/1.500 mm

■ 90040429 **B 254,99 €**



Links abgeschrägt
900 x 1.800/1.500 mm

■ 90040432 **B 184,99 €**



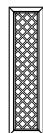
Rechts abgeschrägt
900 x 1.800/1.500 mm

■ 90040435 **B 184,99 €**




Zwischenelement, spitz
500 x 2.050/1.800 mm

■ 90040278 **B 199,99 €**



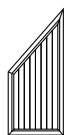
Zwischenelement, gerade
500 x 1.800 mm

■ 90040438 **B 189,99 €**



Rankitterelement
1.700 x 1.800 mm

■ 90040299 **399,99 €**



Abschlusselement, L
900 x 1.800/900 mm

■ 90040287 **194,99 €**



Abschlusselement, R
900 x 1.800/900 mm

■ 90040290 **194,99 €**



Abschlusselement, L
900 x 1.800/900 mm

■ 90040293 **B 309,99 €**



Abschlusselement, R
900 x 1.800/900 mm

■ 90040296 **B 309,99 €**



**Pflegeleicht dank streichfreier
und abwaschbarer Oberfläche!**

Uno fix – Selbstbauzaun

UNO FIX – SICHTSCHUTZ


Das Uno fix System für Sichtschutzzäune ist denkbar einfach! Das Prinzip des Do-It-Yourself-Sichtschutzzauns: Ein Element besteht aus jeweils 3 U-Profilleisten, 6 Schrauben und den erforderlichen Paneelen. Durch ihre Konstruktionsweise sind die Zaunelemente der Serie Uno fix einfach montiert und schnell aufgestellt. Sie sind mit allen Pfosten-Arten kombinierbar – egal ob Metall, Kunststoff oder Holz – egal ob eckig oder rund. Eine direkte Verschraubung der Uno fix Zaunelemente an Mauerwerk oder eine Montage an Gabionen ist problemlos möglich.

- aus hochwertigen und langlebigen Materialien gefertigt
- die Paneele sind sehr stabil und robust
- der Zaun wird als konfektioniertes Paket geliefert – Sie müssen den Zaun nur noch montieren und aufstellen
- das Zaunsystem lässt sich einfach und in kurzer Zeit aufbauen
- hohe UV-Stabilität und Farbechtheit
- sehr einfach zu reinigende Oberfläche
- Streichen entfällt

Weiß



Uno fix mit Gabionen-Elementen, vom Kunden bauseits in der Höhe angepasst




Basiselement
1.700 x 1.800 mm

■ 90040370 **179,99 €**



Basiselement
900 x 1.800 mm

■ 90040373 **119,99 €**



Rankitterelement
1.700 x 1.800 mm

■ 90040376 **209,99 €**

Füllungspaneel, einzeln,
zur Erweiterung der Basis-
elemente, 17 x 200, Länge
1685 mm

■ 90040445 **16,99 €**

U-Leiste, einzeln,
zur Erweiterung der Basis-
elemente, 40 x 17 x 40, Länge
2.000 mm

■ 90040442 **10,99 €**

Technik: Aus Fensterkunststoff (inkl. 5 Jahre Garantie auf UV-Beständigkeit). Füllung: 17 mm PVC-Profile. **Elemente:** Set bestehend aus 9 Füllungspaneelen, 3 U-Leisten 40 x 17 x 40 mm (1 x 170 cm, 2 x 176 cm), 6 Schrauben, **Elemente mit Rankgitter:** Set bestehend aus 7 Füllungspaneelen, 1 Rankgitter, 3 U-Leisten 40 x 17 x 40 mm (1 x 170 cm, 2 x 176 cm), 6 Schrauben.



**Pflegeleicht dank streichfreier
und abwaschbarer Oberfläche!**



Uno exklusiv – Dekor Anthrazit mit Sonderelementen aus Glas

UNO EXKLUSIV – SICHTSCHUTZ

Handgefertigt – individuell nach Ihren Wünschen. Als Produkte der Premiumklasse erfüllen Uno exklusiv Zaunelemente auch die Bedürfnisse besonders anspruchsvoller Gartenfreunde. Für Uno exklusiv werden beste Materialien und modernste Produktionstechniken eingesetzt. Optimale Verarbeitungsqualität und mehrfache, strenge Qualitätskontrollen sorgen für höchste Kundenzufriedenheit. Die qualitativ hochwertigen Kunststoffprofile werden in dieser Serie zusätzlich mit Aluminiumprofilen und Eck-Schweißverbindern verstärkt (siehe Abbildung unten rechts). Dies bedeutet beste Qualität und garantiert die Langlebigkeit der Uno exklusiv Zaunelemente.

Wählen Sie aus der Basisfarbe weiß, sowie 12 exklusiven Dekoren. Sonderfarben auf Anfrage.

Weiß	Silbergrau	Anthrazit	Mahagoni	Golden Oak	Moosgrün	Tannengrün
	Monument Oak	Astfichte	Irish Oak	AnTeak	Basaltgrau	Winchester

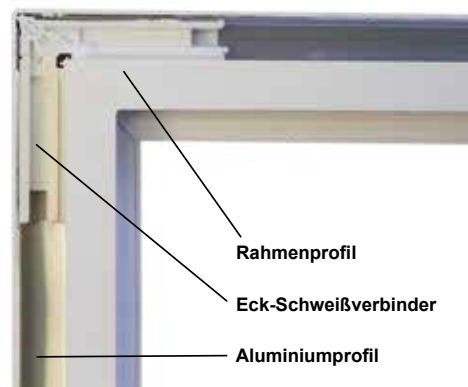
Technik: Rahmen: 72 x 50 mm (B x T), Füllungsaneele: 153 x 20 mm N+F, Paneele beidseitig glatt, Rahmen mit Aluminiumverstärkung, Eck-Schweißverbindern im Rahmen. Maßbereich: Bei Verwendung unserer Halterung: 3 mm für die Halter einreihen. Bei den Toren für die Torbänder 17 mm und für den Toranbau (Griffe) 20 mm einreihen.

- aus hochwertigen und langlebigen Materialien gefertigt
- alle Elemente sind mit Aluminiumkern und Eck-Schweißverbindern verstärkt
- alle Elemente sind sehr stabil und extrem belastbar
- alle Elemente sind vielfältig miteinander kombinierbar
- das Zaunsystem lässt sich einfach und in kurzer Zeit aufbauen
- mit 5 Jahren Garantie
- Streichen entfällt
- hohe UV-Stabilität und Farbechtheit
- sehr einfach zu reinigende Oberfläche


Individuelle Sonderanfertigungen nach Ihren Wünschen

Alle Elemente der Serie Uno exklusiv werden nur auf Bestellung und für jeden Kunden ganz individuell auf Maß gefertigt. Daher sind besondere Maße, Gestaltungselemente und Dekorkombinationen problemlos möglich. Auch ausgefallene, aufwändige Konstruktionen mit außergewöhnlichen Formen und Sondereinbauten, wie z. B. Einsätze aus Glas, sind ganz nach Kundenwunsch realisierbar.


Fragen Sie Ihren Fachberater noch heute nach Ihrem persönlichen Angebot!




UNO EXKLUSIV – SICHTSCHUTZ



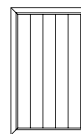
Zwischenelement, spitz 610 x 2.105/1.800 mm	B
90040721	269,99 €
90040722	319,99 €
90040723	619,99 €
90040724	669,99 €




Zwischenelement, spitz 576 x 2.088/1.800 mm	B
90040725	239,99 €
90040726	279,99 €
90040727	299,99 €
90040728	339,99 €




Basiselement 900 x 1.800 mm	B
90040609	279,99 €
90040610	329,99 €
90040611	369,99 €
90040612	419,99 €



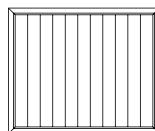
Basiselement 900 x 1.500 mm	B
90040621	249,99 €
90040622	299,99 €
90040623	329,99 €
90040624	379,99 €



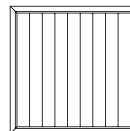
Basiselement 1.800 x 1.800 mm	B
90040601	369,99 €
90040602	439,99 €
90040603	549,99 €
90040604	619,99 €



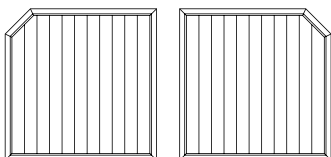
Basiselement 1.500 x 1.800 mm	B
90040605	339,99 €
90040606	399,99 €
90040607	479,99 €
90040608	539,99 €



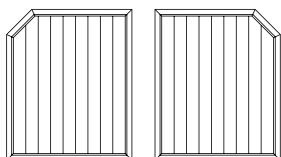
Basiselement 1.800 x 1.500 mm	B
90040613	339,99 €
90040614	399,99 €
90040615	479,99 €
90040616	539,99 €




Basiselement 1.500 x 1.500 mm	B
90040617	309,99 €
90040618	359,99 €
90040619	429,99 €
90040620	479,99 €



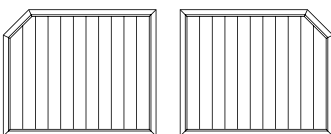
Einseitig abgeschrägt L/R 1.800 x 1.800/1.500 mm	B
90040625 DIN links	399,99 €
90040629 DIN rechts	399,99 €
90040626 DIN links	459,99 €
90040630 DIN rechts	459,99 €
90040627 DIN links	569,99 €
90040631 DIN rechts	569,99 €
90040628 DIN links	639,99 €
90040632 DIN rechts	639,99 €



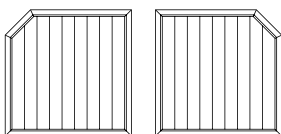
Einseitig abgeschrägt L/R 1.500 x 1.800/1.500 mm	B
90040633 DIN links	359,99 €
90040637 DIN rechts	359,99 €
90040634 DIN links	419,99 €
90040638 DIN rechts	419,99 €
90040635 DIN links	509,99 €
90040639 DIN rechts	509,99 €
90040636 DIN links	569,99 €
90040640 DIN rechts	569,99 €




Einseitig abgeschrägt L/R 900 x 1.800/1.500 mm	B
90040641 DIN links	299,99 €
90040645 DIN rechts	299,99 €
90040642 DIN links	349,99 €
90040646 DIN rechts	349,99 €
90040643 DIN links	399,99 €
90040647 DIN rechts	399,99 €
90040644 DIN links	449,99 €
90040648 DIN rechts	449,99 €



Einseitig abgeschrägt L/R 1.800 x 1.500/1.200 mm	B
90040649 DIN links	359,99 €
90040653 DIN rechts	359,99 €
90040650 DIN links	419,99 €
90040654 DIN rechts	419,99 €
90040651 DIN links	509,99 €
90040655 DIN rechts	509,99 €
90040652 DIN links	569,99 €
90040656 DIN rechts	569,99 €



Einseitig abgeschrägt L/R 1.500 x 1.500/1.200 mm	B
90040657 DIN links	329,99 €
90040661 DIN rechts	329,99 €
90040658 DIN links	379,99 €
90040662 DIN rechts	379,99 €
90040659 DIN links	449,99 €
90040663 DIN rechts	449,99 €
90040660 DIN links	499,99 €
90040664 DIN rechts	499,99 €



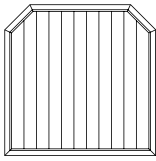
Einseitig abgeschrägt L/R 900 x 1.500/1.200 mm	B
90040665 DIN links	289,99 €
90040669 DIN rechts	289,99 €
90040666 DIN links	339,99 €
90040670 DIN rechts	339,99 €
90040667 DIN links	369,99 €
90040671 DIN rechts	369,99 €
90040668 DIN links	419,99 €
90040672 DIN rechts	419,99 €

B = Auftragsbezogene Fertigung – nicht ständig ab Lager verfügbar. Bitte beachten Sie in der Regel eine Lieferzeit von ca. 4 Wochen.

Wählen Sie Ihre individuelle Dekor-Kombination für den Rahmen und die Füllung Ihres Zaunes, sowie die Laufrichtung der Paneele (Innenansicht):

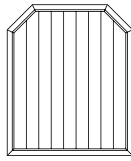
Füllung = Weiß	Rahmen = Weiß	Füllung = Weiß	Rahmen = Dekor nach Wahl	Füllung = Dekor nach Wahl	Rahmen = Weiß	Füllung = Dekor nach Wahl	Rahmen = Dekor nach Wahl
Laufrichtung waagrecht von links nach rechts	Laufrichtung senkrecht von oben nach unten	Laufrichtung diagonal von links oben nach rechts unten	Laufrichtung diagonal von links unten nach rechts oben				

UNO EXKLUSIV – SICHTSCHUTZ



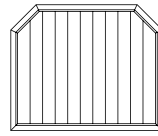
Beidseitig abgeschrägt B
1.800 x 1.800/1.500 mm

□ 90040673	419,99 €
▣ 90040674	479,99 €
▤ 90040675	599,99 €
▥ 90040676	659,99 €



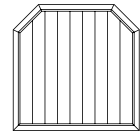
Beidseitig abgeschrägt B
1.500 x 1.800/1.500 mm

□ 90040677	389,99 €
▣ 90040678	439,99 €
▤ 90040679	529,99 €
▥ 90040680	589,99 €



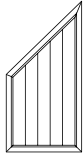
Beidseitig abgeschrägt B
1.800 x 1.500/1.200 mm

□ 90040681	389,99 €
▣ 90040682	439,99 €
▤ 90040683	529,99 €
▥ 90040684	589,99 €



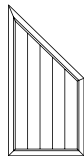
Beidseitig abgeschrägt B
1.500 x 1.500/1.200 mm

□ 90040685	349,99 €
▣ 90040686	409,99 €
▤ 90040687	469,99 €
▥ 90040688	529,99 €



Abschlusselement DIN L B
900 x 1.800/900 mm

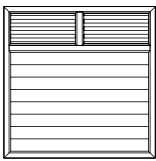
□ 90040801	269,99 €
▣ 90040802	309,99 €
▤ 90040803	359,99 €
▥ 90040804	409,99 €



Abschlusselement DIN R B
900 x 1.800/900 mm

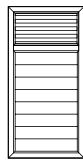
□ 90040805	269,99 €
▣ 90040806	309,99 €
▤ 90040807	359,99 €
▥ 90040808	409,99 €

NEU



Rankgitterelement B
1.800 x 1.800 mm

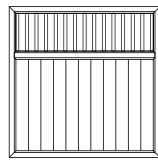
□ 90040570	479,99 €
▣ 90040571	539,99 €
▤ 90040572	669,99 €
▥ 90040573	739,99 €



Rankgitterelement B
1.500 x 1.800 mm

□ 90040574	349,99 €
▣ 90040575	399,99 €
▤ 90040576	449,99 €
▥ 90040577	499,99 €

NEU



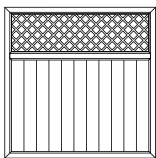
Rankgitterelement B
1.800 x 1.800 mm

□ 90040580	479,99 €
▣ 90040581	549,99 €
▤ 90040582	659,99 €
▥ 90040583	729,99 €




Rankgitterelement B
900 x 1.800 mm

□ 90040584	369,99 €
▣ 90040585	419,99 €
▤ 90040586	459,99 €
▥ 90040587	509,99 €



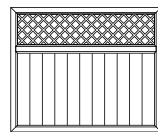
Rankgitterelement B
1.800 x 1.800 mm

□ 90040745	469,99 €
▣ 90040746	529,99 €
▤ 90040747	749,99 €
▥ 90040748	849,99 €



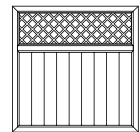
Rankgitterelement B
1.500 x 1.800 mm

□ 90040749	419,99 €
▣ 90040750	479,99 €
▤ 90040751	689,99 €
▥ 90040752	769,99 €



Rankgitterelement B
1.800 x 1.500 mm

□ 90040753	419,99 €
▣ 90040754	479,99 €
▤ 90040755	689,99 €
▥ 90040756	779,99 €

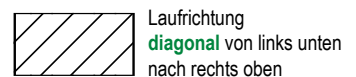
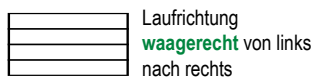
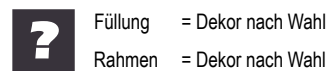
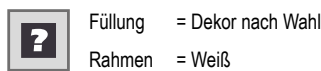
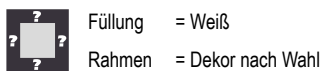
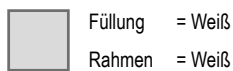


Rankgitterelement B
1.500 x 1.500 mm

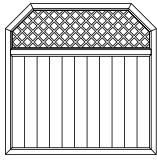
□ 90040757	399,99 €
▣ 90040758	449,99 €
▤ 90040759	639,99 €
▥ 90040760	719,99 €

B = Auftragsbezogene Fertigung – nicht ständig ab Lager verfügbar. Bitte beachten Sie in der Regel eine Lieferzeit von ca. 4 Wochen.

Wählen Sie Ihre individuelle Dekor-Kombination für den Rahmen und die Füllung Ihres Zaunes, sowie die Laufrichtung der Paneele (Innenansicht):

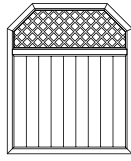


UNO EXKLUSIV – SICHTSCHUTZ



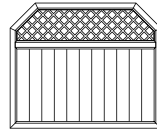
Rankgitterelement, schräg B
1.800 x 1.800/1.500 mm

□ 90040729	469,99 €
■ 90040730	529,99 €
▣ 90040731	749,99 €
⊞ 90040732	839,99 €



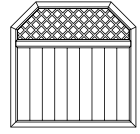
Rankgitterelement, schräg B
1.500 x 1.800/1.500 mm

□ 90040733	439,99 €
■ 90040734	489,99 €
▣ 90040735	699,99 €
⊞ 90040736	779,99 €



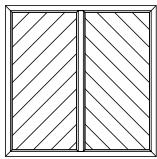
Rankgitterelement, schräg B
1.800 x 1.500/1.200 mm

□ 90040737	439,99 €
■ 90040738	489,99 €
▣ 90040739	699,99 €
⊞ 90040740	789,99 €



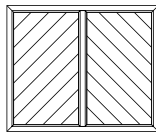
Rankgitterelement, schräg B
1.500 x 1.500/1.200 mm

□ 90040741	409,99 €
■ 90040742	459,99 €
▣ 90040743	659,99 €
⊞ 90040744	729,99 €



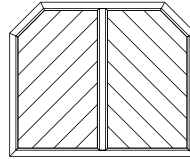
Basiselement B
1.800 x 1.800 mm

□ 90040761	569,99 €
■ 90040762	639,99 €
▣ 90040763	819,99 €
⊞ 90040764	899,99 €



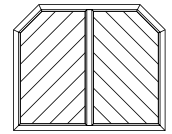
Basiselement B
1.800 x 1.500 mm

□ 90040765	519,99 €
■ 90040766	589,99 €
▣ 90040767	719,99 €
⊞ 90040768	799,99 €



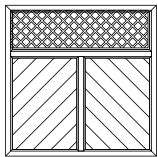
Beidseitig abgeschrägt B
1.800 x 1.800/1.500 mm

□ 90040769	619,99 €
■ 90040770	689,99 €
▣ 90040771	859,99 €
⊞ 90040772	949,99 €




Beidseitig abgeschrägt B
1.800 x 1.500/1.200 mm

□ 90040773	729,99 €
■ 90040774	629,99 €
▣ 90040775	769,99 €
⊞ 90040776	839,99 €



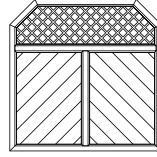
Rankgitterelement B
1.800 x 1.800 mm

□ 90040793	669,99 €
■ 90040794	739,99 €
▣ 90040795	999,99 €
⊞ 90040796	1.109,99 €



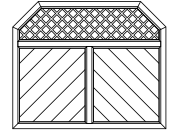
Rankgitterelement B
1.800 x 1.500 mm

□ 90040797	639,99 €
■ 90040798	699,99 €
▣ 90040799	939,99 €
⊞ 90040800	1.029,99 €



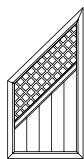
Rankgitterelement, schräg B
1.800 x 1.800/1.500 mm

□ 90040785	619,99 €
■ 90040786	689,99 €
▣ 90040787	949,99 €
⊞ 90040788	1.049,99 €



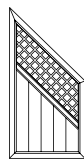
Rankgitterelement, schräg B
1.800 x 1.500/1.200 mm

□ 90040789	589,99 €
■ 90040790	639,99 €
▣ 90040791	889,99 €
⊞ 90040792	979,99 €



Abschlusselement m. Gitter, L B
900 x 1.800/900 mm

□ 90040809	399,99 €
■ 90040810	439,99 €
▣ 90040811	649,99 €
⊞ 90040812	719,99 €



Abschlusselement m. Gitter, R B
900 x 1.800/900 mm

□ 90040813	399,99 €
■ 90040814	439,99 €
▣ 90040815	649,99 €
⊞ 90040816	719,99 €

B = Auftragsbezogene Fertigung – nicht ständig ab Lager verfügbar. Bitte beachten Sie in der Regel eine Lieferzeit von ca. 4 Wochen.

Wählen Sie Ihre individuelle Dekor-Kombination für den Rahmen und die Füllung Ihres Zaunes, sowie die Laufrichtung der Paneele (Innenansicht):

Füllung = Weiß Rahmen = Weiß	Füllung = Weiß Rahmen = Dekor nach Wahl	Füllung = Dekor nach Wahl Rahmen = Weiß	Füllung = Dekor nach Wahl Rahmen = Dekor nach Wahl
Laufrichtung waagrecht von links nach rechts	Laufrichtung senkrecht von oben nach unten	Laufrichtung diagonal von links oben nach rechts unten	Laufrichtung diagonal von links unten nach rechts oben



Vorgartenzaun "Uno easy" – Oberbogen

UNO EASY – VORGARTENZAUN

Der elegant-weiße Uno easy Vorgartenzaun trennt nicht einfach nur Ihr Grundstück ab – er fasst Ihren Vorgarten in einen schönen Rahmen und gibt ihm einen unverwechselbaren Charakter. Die drei Grundformen gerade, Unterbogen und Oberbogen sind so konstruiert, dass diese sich auf Wunsch ganz einfach und passgenau miteinander kombinieren lassen.

Technik: Lattenabstand: 72 mm, Zaunlatten: 85 x 25 mm, Querriegel: 80 x 35 mm, mit Klips eis e.

Maßberechnung: Bei Verwendung der Halterets pro Elemente ite 15 mm für die Halter einrebnen. Bei den Toren für die Torbänder 25 mm und für den Toranb lag (Griffe ite) 20 mm einrebnen.



Zaunelement, gerade

1.800 x 750 mm, 11 Latten, je 750 mm lang


■ 90040356 **124,99 €**



Tor, zweiflügelig, gerade

3.300 x 750 mm (je Flügel 1.620 x 750 mm), pro Flügel 10 Latten, je 750 mm lang, ohne Beschlag-Set (optional)

■ 90040307 DIN links **409,99 €**
 ■ 90041307 DIN rechts **409,99 €**



Tor, einflügelig, gerade

1.010 x 750 mm, 6 Latten, je 750 mm lang, ohne Beschlag-Set (optional)

■ 90040304 DIN links **179,99 €**
 ■ 90041304 DIN rechts **179,99 €**



Zaunelement, Unterbogen

1.800 x 750 mm, 11 Latten, 750-650 mm absteigend

■ 90040302 **149,99 €**



Tor, zweiflügelig, Unterbogen

3.300 x 750 mm (je Flügel 1.620 x 750 mm), pro Flügel 10 Latten, je 750-650 mm absteigend, ohne Beschlag-Set (optional)

■ 90040308 DIN links **479,99 €**
 ■ 90041308 DIN rechts **479,99 €**



Tor, einflügelig, Unterbogen

1.010 x 750 mm, 6 Latten, je 750-650 mm absteigend, ohne Beschlag-Set (optional)

■ 90040305 DIN links **219,99 €**
 ■ 90041305 DIN rechts **219,99 €**



Zaunelement, Oberbogen

1.800 x 850 mm, 11 Latten, 750-850 mm aufsteigend

■ 90040303 **149,99 €**



Tor, zweiflügelig, Oberbogen

3.300 x 850 mm (je Flügel 1.620 x 850 mm), pro Flügel 10 Latten, je 750-850 mm aufsteigend, ohne Beschlag-Set (optional)

■ 90040309 DIN links **479,99 €**
 ■ 90041309 DIN rechts **479,99 €**



Tor, einflügelig, Oberbogen

1.010 x 850 mm, 6 Latten, je 750-850 mm aufsteigend, ohne Beschlag-Set (optional)

■ 90040306 DIN links **219,99 €**
 ■ 90041306 DIN rechts **219,99 €**

B = Auftragsbezogene Fertigung – nicht ständig ab Lager verfügbar. Bitte beachten Sie in der Regel eine Lieferzeit von ca. 3–4 Wochen.



Vorgartenzaun "Uno easy" – gerade



Vorgartenzaun "Uno easy" – Unterbogen

UNO EXKLUSIV BORKUM – VORGARTENZAUN

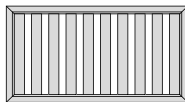
Die Serie Borkum verbindet geradlinig-zeitloses Design mit hochwertiger Qualität. Die Elemente besitzen einen aluminiumverstärkten Kunststoffrahmen und die Zaunlatten bestehen aus einem Vollkunststoff. Kombinieren Sie Rahmen und Füllung zu Ihrem individuellen Zaun. Ganz nach Ihrem persönlichen Geschmack.

Wählen Sie Ihre individuelle Dekor-Kombination für die Staketten und den Rahmen Ihres Zaunes:





	Staketten = Weiß Rahmen = Weiß		Staketten = Weiß Rahmen = Dekor nach Wahl		Staketten = Dekor nach Wahl Rahmen = Weiß		Staketten = Dekor nach Wahl Rahmen = Dekor nach Wahl
---	-----------------------------------	---	--	---	--	---	---

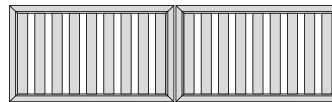
Wählen Sie aus der Basisfarbe weiß, sowie 12 exklusiven Dekoren. Sonderfarben auf Anfrage.

Wei	Silbergrau	Anthrazit	Mahagoni	Golden Oak	Moosgrn	Tannengrn
	Monument Oak	Astfichte	Irish Oak	AnTeak	Basaltgrau	Winchester



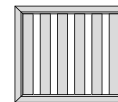
Zaunelement, gerade B
1.800 x 850 mm, 10 Latten,
je 850 mm lang

	90040860	319,99 €
	90040861	349,99 €
	90040862	409,99 €
	90040863	459,99 €











Tor, zweifgelig, gerade B
3.245 x 850 mm (je Flgel 1.610 x 850 mm), pro Flgel 9 Latten,
je 850 mm lang, ohne Beschlag-Set (optional)

	90040868 DIN links	579,99 €
	90041868 DIN rechts	579,99 €
	90040869 DIN links	659,99 €
	90041869 DIN rechts	659,99 €
	90040870 DIN links	769,99 €
	90041870 DIN rechts	769,99 €
	90040871 DIN links	859,99 €
	90041871 DIN rechts	859,99 €



Tor, einflgelig, gerade B
1.055 x 850 mm, 6 Latten,
je 850 mm lang, ohne Beschlag-Set (optional)

	90040864 DIN links	279,99 €
	90041864 DIN rechts	279,99 €
	90040865 DIN links	299,99 €
	90041865 DIN rechts	299,99 €
	90040866 DIN links	339,99 €
	90041866 DIN rechts	339,99 €
	90040867 DIN links	369,99 €
	90041867 DIN rechts	369,99 €

B = Auftragsbezogene Fertigung – nicht stndig ab Lager verfgbar. Bitte beachten Sie in der Regel eine Lieferzeit von ca. 4 Wochen.



Vorgartenzaun "Uno exklusiv" – Borkum

UNO EXKLUSIV BREMEN – VORGARTENZAUN

Ihren Zaun im eleganten und dynamischen Design können Sie ganz einfach und ganz nach Ihren Wünschen zusammenstellen. Durch zusätzliche Verstärkung der Querriegel mit Aluminium ist Uno exklusiv Bremen besonders robust.




Uno exklusiv Bremen – Dekor Golden Oak

Wählen Sie aus der Basisfarbe weiß, sowie 12 exklusiven Dekoren. Sonderfarben auf Anfrage.

Weiße	Silbergrau	Anthrazit	Mahagoni	Golden Oak	Moosgrün	Tannengrün
	Monument Oak	Astfichte	Irish Oak	AnTeak	Basaltgrau	Winchester

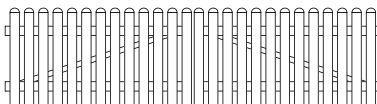
	Staketens = Weiß		Staketens = Dekor nach Wahl
	Riegel = Weiß		Riegel = Dekor nach Wahl

Technik: Lattenabstand: 45 mm, Zaunlatten: 85 x 25 mm, Querriegel: 80 x 35 mm, mit Klips eis e, Querriegel mit Aluminium e rs ärk . Maßbereb nung: Bei Verwendung un e rer Haltere ts pro Element e ite 15 mm für die Halte einreb nen. Bei den Toren für die Torbänder 17 mm und für den Toranb lag (Griffe ite) 20 mm einreb nen.



Zaunelement, gerade **B**
1.600 x 840 mm, 12 Latten,
je 840 mm lang

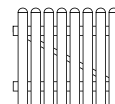
	90040840	199,99 €
	90040841	329,99 €



Tor, zweiflügelig, gerade **B**
3.340 x 840 mm (je Flügel 1.640 x 840 mm), pro Flügel 13 Latten,
je 840 mm lang, ohne Beschlag-Set (optional)

	90040852 DIN links	439,99 €
	90041852 DIN rechts	439,99 €
	90040853 DIN links	769,99 €
	90041853 DIN rechts	769,99 €

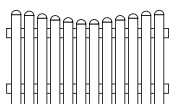
Hinweis: Bitte Beschlagset für UNO EXKLUSIV BREMEN dazu bestellen (S. 197)



Tor, einflügelig, gerade **B**
1.000 x 840 mm, 8 Latten,
je 840 mm lang, ohne Beschlag-Set (optional)

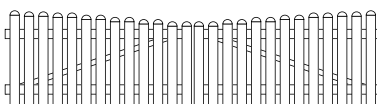
	90040846 DIN links	179,99 €
	90041846 DIN rechts	179,99 €
	90040847 DIN links	289,99 €
	90041847 DIN rechts	289,99 €

Hinweis: Bitte Beschlagset für UNO EXKLUSIV BREMEN dazu bestellen (S. 197)



Zaunelement, Unterbogen **B**
1.600 x 840 mm, 12 Latten,
840-740 mm absteigend

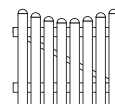
	90040842	219,99 €
	90040843	339,99 €



Tor, zweiflügelig, Unterbogen **B**
3.340 x 840 mm (je Flügel 1.640 x 840 mm), pro Flügel 13 Latten,
840-740 mm absteigend, ohne Beschlag-Set (optional)

	90040854 DIN links	479,99 €
	90041854 DIN rechts	479,99 €
	90040855 DIN links	809,99 €
	90041855 DIN rechts	809,99 €

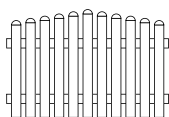
Hinweis: Bitte Beschlagset für UNO EXKLUSIV BREMEN dazu bestellen (S. 197)



Tor, einflügelig, Unterbogen **B**
1.000 x 840 mm, 8 Latten, 840-740 mm
absteigend, ohne Beschlag-Set (optional)


	90040848 DIN links	189,99 €
	90041848 DIN rechts	189,99 €
	90040849 DIN links	299,99 €
	90041849 DIN rechts	299,99 €

Hinweis: Bitte Beschlagset für UNO EXKLUSIV BREMEN dazu bestellen (S. 197)



Zaunelement, Oberbogen **B**
1.600 x 940 mm, 11 Latten,
840-940 mm aufsteigend

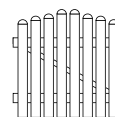
	90040844	219,99 €
	90040845	339,99 €



Tor, zweiflügelig, Oberbogen **B**
3.340 x 940 mm (je Flügel 1.640 x 940 mm), pro Flügel 13 Latten,
840-940 mm aufsteigend, ohne Beschlag-Set (optional)

	90040856 DIN links	479,99 €
	90041856 DIN rechts	479,99 €
	90040857 DIN links	809,99 €
	90041857 DIN rechts	809,99 €

Hinweis: Bitte Beschlagset für UNO EXKLUSIV BREMEN dazu bestellen (S. 193)



Tor, einflügelig, Oberbogen **B**
1.000 x 940 mm, 8 Latten, 840-940 mm
aufsteigend, ohne Beschlag-Set (optional)

	90040850 DIN links	189,99 €
	90041850 DIN rechts	189,99 €
	90040851 DIN links	299,99 €
	90041851 DIN rechts	299,99 €

Hinweis: Bitte Beschlagset für UNO EXKLUSIV BREMEN dazu bestellen (S. 193)

B = Auftragsbezogene Fertigung – nicht ständig ab Lager verfügbar. Bitte beachten Sie in der Regel eine Lieferzeit von ca. 4 Wochen.

UNO EXKLUSIV MÜNCHEN – VORGARTENZAUN


Hohe Vorgartenzäune – itlos schön – Die Serie München verbindet ein itloses Design mit hochwertiger Qualität und kann ganz einfach nach Ihren Wünschen zusammengestellt werden. Der extra hohe Vorgartenzaun München ist durch zusätzliche Verstärkung der Querriegel mit Aluminium besonders stabil.


Wählen Sie aus der Basisfarbe weiß, sowie 12 exklusiven Dekoren. Sonderfarben auf Anfrage.

Wei	Silbergrau	Anthrazit	Mahagoni	Golden Oak	Moosgrn	Tannengrn
	Monument Oak	Astfichte	Irish Oak	AnTeak	Basaltgrau	Winchester


Technik: Lattenabstand: 45 mm, Zaunlatten: 85 x 25 mm, Querriegel: 80 x 35 mm, mit Klips eibe, Querriegel mit Aluminium verrkt. Maberechnung: Bei Verwendung unserer Halter ist pro Element eine 15 mm fr die Halter einrechnen. Bei den Toren fr die Torbnder 17 mm und fr den Toranhang (Griffe) 20 mm einrechnen.

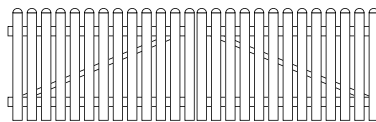
 Staketendeckel = Wei
Riegel = Wei

 Staketendeckel = Dekor nach Wahl
Riegel = Dekor nach Wahl







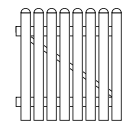
Zaunelement, gerade **B**
1.800 x 1.000 mm, 13 Latten,
je 1.000 mm lang

 90040820	219,99 €
 90040821	379,99 €







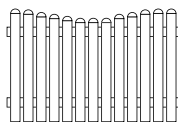
Tor, zweifgelig, gerade **B**
3.340 x 1.000 mm (je Flgel 1.640 x 1000 mm), pro Flgel 13 Latten,
je 1000 mm lang, ohne Beschlag-Set (optional)

 90040832 DIN links	469,99 €
 90041832 DIN rechts	469,99 €
 90040833 DIN links	829,99 €
 90041833 DIN rechts	829,99 €





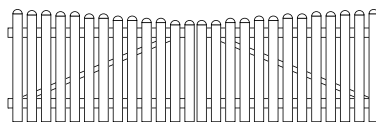
Tor, einflgelig, gerade **B**
1.000 x 1.000 mm, 8 Latten,
je 1000 mm lang, ohne Beschlag-Set (optional)

 90040826 DIN links	179,99 €
 90041826 DIN rechts	179,99 €
 90040827 DIN links	309,99 €
 90041827 DIN rechts	309,99 €







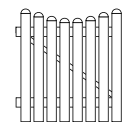
Zaunelement, Unterbogen **B**
1.800 x 1.000 mm, 13 Latten,
1.000-900 mm absteigend

 90040822	239,99 €
 90040823	389,99 €







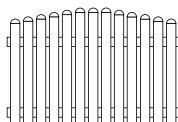
Tor, zweifgelig, Unterbogen **B**
3.340 x 1.000 mm (je Flgel 1.640 x 1000 mm), pro Flgel 13 Latten,
1000-900 mm absteigend, ohne Beschlag-Set (optional)

 90040834 DIN links	499,99 €
 90041834 DIN rechts	499,99 €
 90040835 DIN links	879,99 €
 90041835 DIN rechts	879,99 €





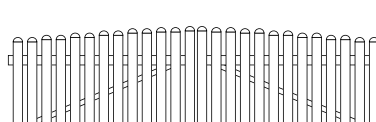
Tor, einflgelig, Unterbogen **B**
1.000 x 1.000 mm, 8 Latten, 1.000-900 mm
absteigend, ohne Beschlag-Set (optional)

 90040828 DIN links	199,99 €
 90041828 DIN rechts	199,99 €
 90040829 DIN links	319,99 €
 90041829 DIN rechts	319,99 €







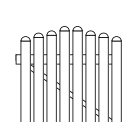
Zaunelement, Oberbogen **B**
1.800 x 1.000 mm, 13 Latten,
1.000-1.100 mm aufsteigend

 90040824	239,99 €
 90040825	389,99 €



Tor, zweifgelig, Oberbogen **B**
3.340 x 1.100 mm (je Flgel 1.640 x 1.100 mm), pro Flgel 13 Latten,
1.000-1.100 mm aufsteigend, ohne Beschlag-Set (optional)

 90040836 DIN links	499,99 €
 90041836 DIN rechts	499,99 €
 90040837 DIN links	879,99 €
 90041837 DIN rechts	879,99 €



Tor, einflgelig, Oberbogen **B**
1.000 x 1.100 mm, 8 Latten, 1.000-1.100 mm
aufsteigend, ohne Beschlag-Set (optional)

 90040830 DIN links	199,99 €
 90041830 DIN rechts	199,99 €
 90040831 DIN links	319,99 €
 90041831 DIN rechts	319,99 €

B = Auftragsbezogene Fertigung – nicht stndig ab Lager verfgbar. Bitte beachten Sie in der Regel eine Lieferzeit von ca. 4 Wochen.

UNO EASY – TORELEMENTE



Tor, einflügelig, gerade,
ohne Beschlag-Set (optional) – 900 x 1.800 mm

□ 90040284 DIN links	269,99 €
□ 90041284 DIN rechts	269,99 €



Innenseite (Garten)

Außenseite

HINWEIS: Dieses Torelement ist unser Standard-Tor der Serie Uno easy. Falls Sie ein Tor mit anderen Formaten oder anderem Aussehen für Ihren Sichtschutzzaun benötigen, bietet die Serie Uno exklusiv vielfältige Möglichkeiten.

UNO EXKLUSIV – TORELEMENTE

Wählen Sie aus der Basisfarbe weiß, sowie 12 exklusiven Dekoren. Sonderfarben auf Anfrage.

Weiß	Silbergrau	Anthrazit	Mahagoni	Golden Oak	Moosgrün	Tannengrün
	Monument Oak	Astfichte	Irish Oak	AnTeak	Basaltgrau	Winchester

Tor, einflügelig, gerade, **B**
ohne Beschlag-Set (optional) – 900 x 1.800 mm

□ 90040597 DIN links	369,99 €
□ 90041597 DIN rechts	369,99 €
■ 90040598 DIN links	399,99 €
■ 90041598 DIN rechts	399,99 €
■ 90040599 DIN links	449,99 €
■ 90041599 DIN rechts	449,99 €
■ 90040600 DIN links	499,99 €
■ 90041600 DIN rechts	499,99 €

Individuelle Sonderanfertigungen nach Ihren Wünschen

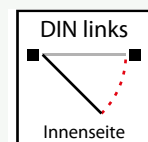
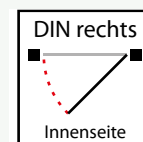
Weil Elemente der Serie Uno exklusiv grundsätzlich nur auf Bestellung und exakt nach Maß angefertigt werden, sind hier individuelle Sonderanfertigungen in verschiedenen Designs und Farben mit Dekorelementen ganz nach Ihren Wünschen möglich.

Für Ihr persönliches Angebot sprechen Sie bitte direkt mit Ihrem Fachberater!

Übrigens: Wegen der besonders robusten Ausführung der Torbänder und Kloben öffnen alle Tore grundsätzlich nach innen.

Wichtig: Wie soll sich das Tor öffnen?

Bitte geben Sie bei zweiflügeligen Toren unbedingt immer mit an, welcher Flügel zuerst geöffnet werden soll, dies ist der sogenannte „Gehflügel“. Der Flügel, der als zweites geöffnet werden soll, wird als „Standflügel“ bezeichnet. Das Schloss befindet sich stets am „Gehflügel“.



Die Tor-Anschlagseiten:
Bestimmen Sie den „Gehflügel“

B = Auftragsbezogene Fertigung – nicht ständig ab Lager verfügbar. Bitte beachten Sie in der Regel eine Lieferzeit von ca. 4 Wochen.

Wählen Sie Ihre individuelle Dekor-Kombination für den Rahmen und die Füllung Ihres Zaunes, sowie die Laufrichtung der Paneele (Innenansicht):

□ Füllung = Weiß □ Rahmen = Weiß	■ ? Füllung = Weiß ■ ? Rahmen = Dekor nach Wahl	■ ? Füllung = Dekor nach Wahl □ ? Rahmen = Weiß	■ ? Füllung = Dekor nach Wahl ■ ? Rahmen = Dekor nach Wahl
▬▬▬▬▬▬ Laufrichtung waagrecht von links nach rechts	▬▬▬▬▬▬ Laufrichtung senkrecht von oben nach unten	▬▬▬▬▬▬ Laufrichtung diagonal von links oben nach rechts unten	▬▬▬▬▬▬ Laufrichtung diagonal von links unten nach rechts oben



Tor mit Sonderanfertigungen (auf Anfrage)



Weißer Drückergarnitur auf Anfrage



Ansicht der verstellbaren Torbänder

BESCHLAG-SETS FÜR PFORTEN/TORE

Die Beschlag-Sets

sorgen dafür, dass Tore sämtlicher **Vorgartenzaun-** und **Sichtschutzzaun-Serien** aus Uno easy und Uno exklusiv besonders robust und stabil sind.


Verstellbare Torbänder

gewährleisten die optimale Funktion der Tore. Die enthaltene Drückergarnitur mit Profilzylinder-Schloss (PZ) sowie der Tor-Anschlag garantieren jederzeit ein sauberes und sicheres Schließen der Tore. Bei Sichtschutzzaun-Toren sorgt eine zusätzliche diagonale Verstrebung für besonders hohe Festigkeit.



Beschlag-Set für einflügelige Tore, titangrau,
inkl. Gartentorfaller, 2 Kloben, 2 Bänder, Tor-Anschlag

■ 90040363 **169,99 €**




Beschlag-Set für einflügelige Tore, titangrau* oder weiß,
inkl. Drückergarnitur, Profil-Zylinderschloss (PZ),
Profilzylinder, 2 Kloben, 2 Bänder, Tor-Anschlag

■ 90040366	299,99 €
□ 90041366	299,99 €
■ 90040368 Bremen/München	B 299,99 €
□ 90041368 Bremen/München	B 299,99 €



Beschlag-Set für zweiflügelige Tore, titangrau,
inkl. Gartentorfaller, 4 Kloben, 4 Bänder, Tor-Anschlag

■ 90040364 **349,99 €**



Beschlag-Set für zweiflügelige Tore, titangrau* oder weiß,
inkl. Drückergarnitur, Profil-Zylinderschloss (PZ),
Profilzylinder, 4 Kloben, 4 Bänder, Tor-Anschlag, Bodenschieber

■ 90040367	499,99 €
□ 90041367	499,99 €
■ 90040369 Bremen/München	B 499,99 €
□ 90041369 Bremen/München	B 499,99 €



Beschlag-Set für zweiflügelige Tore, titangrau,
inkl. Doppeltorüberwurf, 4 Kloben, 4 Bänder, Tor-Anschlag

■ 90040365 **369,99 €**

B = Auftragsbezogene Fertigung – nicht ständig ab Lager verfügbar. Bitte beachten Sie in der Regel eine Lieferzeit von ca. 3 Wochen.

UNO – PFOSTEN



Vierkantpfosten, Kunststoff zum Einbetonieren

100 x 100 mm, 900 lang,
inkl. 1.400 mm Stahlkern

■ 90040900 **48,99 €**

Vierkantpfosten, Kunststoff zum Einbetonieren

100 x 100 mm, 950 lang,
inkl. 1.500 mm Stahlkern

■ 90040880 **56,99 €**

■ 90040885 **B 70,99 €**

Vierkantpfosten, Kunststoff zum Einbetonieren

100 x 100 mm, 1.090 lang,
inkl. 1.600 mm Stahlkern

■ 90040980 **59,99 €**

■ 90040985 **B 75,99 €**

Vierkantpfosten, Kunststoff zum Einbetonieren

100 x 100 mm, 1.390 lang,
inkl. 1.900 mm Stahlkern

■ 90040960 **72,99 €**

■ 90040965 **B 93,99 €**

Vierkantpfosten, Kunststoff zum Einbetonieren

100 x 100 mm, 1.690 lang,
inkl. 2.200 mm Stahlkern

■ 90040940 **82,99 €**

■ 90040945 **B 109,99 €**

Vierkantpfosten, Kunststoff zum Einbetonieren

100 x 100 mm, 1.990 lang,
inkl. 2.500 mm Stahlkern

■ 90040920 **87,99 €**

■ 90040925 **B 119,99 €**

Vierkantpfosten, Kunststoff zum Aufschrauben

100 x 100 mm, 900 lang,
inkl. 900 mm Stahlkern

■ 90041900 **B 54,99 €**

Vierkantpfosten, Kunststoff zum Aufschrauben

100 x 100 mm, 950 lang,
inkl. 950 mm Stahlkern

■ 90041880 **B 56,99 €**

■ 90041885 **B 70,99 €**

Vierkantpfosten, Kunststoff zum Aufschrauben

100 x 100 mm, 1.090 lang,
inkl. 1.090 mm Stahlkern

■ 90041980 **B 59,99 €**

■ 90041985 **B 75,99 €**

Vierkantpfosten, Kunststoff zum Aufschrauben

100 x 100 mm, 1.390 lang,
inkl. 1.390 mm Stahlkern

■ 90041960 **B 72,99 €**

■ 90041965 **B 93,99 €**

Vierkantpfosten, Kunststoff zum Aufschrauben

100 x 100 mm, 1.690 lang,
inkl. 1.690 mm Stahlkern

■ 90041940 **B 82,99 €**

■ 90041945 **B 109,99 €**

Vierkantpfosten, Kunststoff zum Aufschrauben

100 x 100 mm, 1.990 lang,
inkl. 1.990 mm Stahlkern

■ 90041920 **B 91,99 €**

■ 90041925 **B 119,99 €**



Rundpfosten, Kunststoff zum Einbetonieren

Ø 107 mm, 900 lang,
inkl. 1.400 mm Stahlkern

■ 90040910 **B 54,99 €**

Rundpfosten, Kunststoff zum Einbetonieren

Ø 107 mm, 950 lang,
inkl. 1.500 mm Stahlkern

■ 90040890 **B 56,99 €**

■ 90040895 **B 70,99 €**

Rundpfosten, Kunststoff zum Einbetonieren

Ø 107 mm, 1.090 lang,
inkl. 1.600 mm Stahlkern

■ 90040990 **B 59,99 €**

■ 90040995 **B 75,99 €**

Rundpfosten, Kunststoff zum Einbetonieren

Ø 107 mm, 1.390 lang,
inkl. 1.900 mm Stahlkern

■ 90040970 **B 72,99 €**

■ 90040975 **B 93,99 €**

Rundpfosten, Kunststoff zum Einbetonieren

Ø 107 mm, 1.690 lang,
inkl. 2.200 mm Stahlkern

■ 90040950 **B 82,99 €**

■ 90040955 **B 109,99 €**

Rundpfosten, Kunststoff zum Einbetonieren

Ø 107 mm, 1.990 lang,
inkl. 2.500 mm Stahlkern

■ 90040930 **B 91,99 €**

■ 90040935 **B 119,99 €**

Rundpfosten, Kunststoff zum Aufschrauben

Ø 107 mm, 900 lang,
inkl. 900 mm Stahlkern

■ 90041910 **B 54,99 €**

Rundpfosten, Kunststoff zum Aufschrauben

Ø 107 mm, 950 lang,
inkl. 950 mm Stahlkern

■ 90041890 **B 56,99 €**

■ 90041895 **B 70,99 €**

Rundpfosten, Kunststoff zum Aufschrauben

Ø 107 mm, 1.090 lang,
inkl. 1.090 mm Stahlkern

■ 90041990 **B 59,99 €**

■ 90041995 **B 75,99 €**

Rundpfosten, Kunststoff zum Aufschrauben

Ø 107 mm, 1.390 lang,
inkl. 1.390 mm Stahlkern

■ 90041970 **B 72,99 €**

■ 90041975 **B 93,99 €**

Rundpfosten, Kunststoff zum Aufschrauben

Ø 107 mm, 1.690 lang,
inkl. 1.690 mm Stahlkern

■ 90041950 **B 82,99 €**

■ 90041955 **B 109,99 €**

Rundpfosten, Kunststoff zum Aufschrauben

Ø 107 mm, 1.990 lang,
inkl. 1.990 mm Stahlkern

■ 90041930 **B 91,99 €**

■ 90041935 **B 119,99 €**

UNO – PFOSTENKAPPEN

Pfostenkappe Flach

10 x 10 cm, für Vierkantpfosten

■ 90040399 **3,99 €**

■ 90040490 **B 5,99 €**

■ 90040493 **B 13,99 €**



Pfostenkappe Pyramide

10 x 10 cm, für Vierkantpfosten

■ 90040324 **3,99 €**

■ 90040481 **B 6,19 €**

■ 90040491 **B 13,99 €**



Pfostenkappe Halbrund

10 x 10 cm, für Vierkantpfosten

■ 90040327 **4,19 €**

■ 90040482 **B 7,29 €**

■ 90040492 **B 13,99 €**



Pfostenkappe Kugel

10 x 10 cm, für Vierkantpfosten

■ 90040330 **24,99 €**

■ 90040483 **B 38,99 €**



Pfostenkappe Pyramide

Ø 10,7 cm, für Rundpfosten

■ 90040333 **B 3,99 €**

■ 90040484 **B 6,19 €**



Pfostenkappe Kugel

Ø 10,7 cm, für Rundpfosten

■ 90040336 **B 24,99 €**

■ 90040485 **B 38,99 €**



Weiß



Dekor nach Wahl

* folierte Dekore mit Holzmaserung (Mahagoni, Golden Oak, Monument Oak, Astfichte, Irish Oak, AnTeak, Winchester)

B = Auftragsbezogene Fertigung – nicht ständig ab Lager verfügbar.
Bitte beachten Sie in der Regel eine Lieferzeit von ca. 4 Wochen.

UNO ZUBEHÖR – PFOSTEN

Der richtige Pfosten für Ihren Zaun – Zur Gewährleistung der erforderlichen Stabilität werden alle Pfosten mit einem Stahlkern ausgestattet. Damit stehen die Zäune immer absolut fest und sicher.

SCHRITT 1: DIE FORM

Die Form können Sie frei wählen:

- Vierkantspfosten (100 x 100 mm)
- Rundpfosten (Ø 107 mm)

SCHRITT 2: DIE BEFESTIGUNGSART

Um die Pfosten sicher zu verankern, haben Sie zwei Möglichkeiten:

- Pfosten zum Einbetonieren (hier ist der Stahlkern immer 500 mm länger als die Kunststoffhülle)
- Pfostenschuh zum Aufdübeln (hier ist der Stahlkern genau so lang wie die Kunststoffhülle)

SCHRITT 3: DIE GRÖSSE

- die Pfosten gibt es in sechs Standardlängen
- diese passen optimal zu den Formaten des Zaunsystems
- andere Pfostenlängen sind als Maßanfertigung problemlos möglich



PFOSTENSCHUH

Pfostenschuh, zum Aufdübeln, für Vierkantspfosten, Stahl

90040349 29,99 €

Pfostenschuh, zum Aufdübeln, für Rundpfosten, Stahl (ohne Abb.)

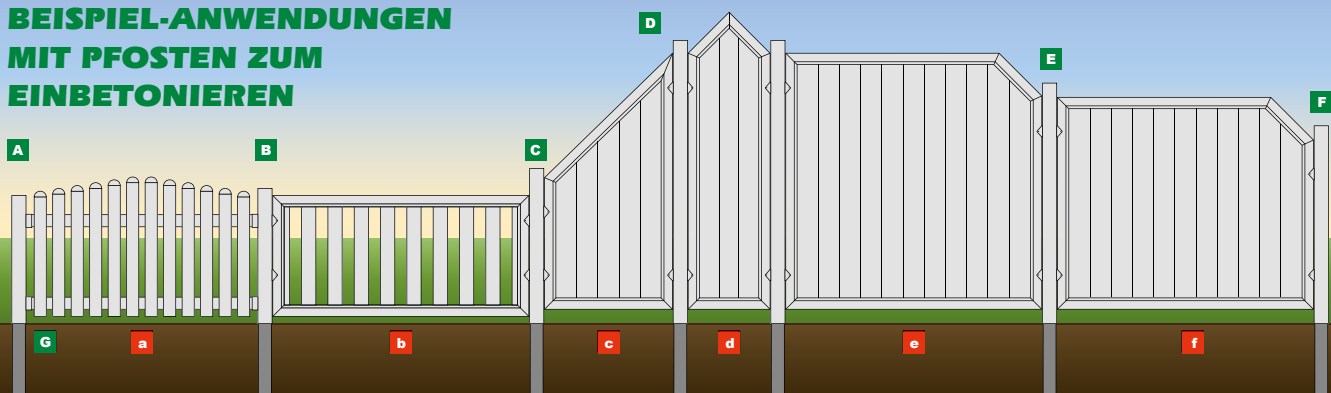
90040441 B 69,99 €

PFOSTEN IN SONDERGRÖSSEN

Pfosten (Vierkant oder Rund) Sondergröße pro lfdm. Stahlkern, ein Pfosten besteht aus einer Kunststoffhülle mit Stahlkern. Der Stahlkern ist immer 0,5 m länger als die Kunststoffhülle.

90040550	Vierkant	B	54,99 €
90040560	Rund	B	54,99 €
90040555	Vierkant	B	68,99 €
90040565	Rund	B	68,99 €

BEISPIEL-ANWENDUNGEN MIT PFOSTEN ZUM EINBETONIEREN



A	Pfosten, 900 mm	<input type="checkbox"/> 90040900	<input type="radio"/> 90040910
B	Pfosten, 950 mm	<input type="checkbox"/> 90040880	<input type="radio"/> 90040890
C	Pfosten, 1.090 mm	<input type="checkbox"/> 90040980	<input type="radio"/> 90040990
D	Pfosten, 1.990 mm	<input type="checkbox"/> 90040920	<input type="radio"/> 90040930
E	Pfosten, 1.690 mm	<input type="checkbox"/> 90040940	<input type="radio"/> 90040950
F	Pfosten, 1.390 mm	<input type="checkbox"/> 90040960	<input type="radio"/> 90040970
G	Stahlkern in jedem Pfosten, 0,50 cm länger als die Hülle		

a	Zaunfeld Bremen, Oberbogen	90040844
b	Zaunfeld Borkum	90040860
c	Uno exklusiv, Abschluss, L	90040801
d	Uno exklusiv Zwischenelement, spitz	90040725
e	Uno exklusiv eins. abgeschrägt, R	90040629
f	Uno exklusiv eins. abgeschrägt, R	90040653

B = Auftragsbezogene Fertigung – nicht ständig ab Lager verfügbar. Bitte beachten Sie in der Regel eine Lieferzeit von ca. 4 Wochen.

Wählen Sie aus der Basisfarbe weiß, sowie 12 exklusiven Dekoren. Sonderfarben auf Anfrage.

Wei	Silbergrau	Anthrazit	Mahagoni	Golden Oak	Moosgrn	Tannengrn
Monument Oak	Astfichte	Irish Oak	AnTeak	Basaltgrau	Winchester	

Uno-Beschlagsets für: Uno easy Vorgartenzäune, Uno exklusiv Bremen Vorgartenzäune, Uno exklusiv München Vorgartenzäune



U-Beschlagset
für Vierkantpfosten,
4 Stück, inkl. Kleisenen

□	90040347		17,99 €
■	90040387	B	23,99 €



U-Beschlagset
für Rundpfosten,
4 Stück, inkl. Kleisenen

□	90040348	B	17,99 €
■	90040386	B	23,99 €

Uno-Beschlagsets für: Uno exklusiv Borkum Vorgartenzäune, Uno easy Sichtschutzzäune, Uno exklusiv Sichtschutzzäune



U-Beschlagset
für Vierkantpfosten, 4 Stück, inkl. Kleisenen

□	90040339		29,99 €
■	90040486	B	35,99 €



L-Beschlagset
für Vierkantpfosten, 4 Stück, inkl. Kleisenen

□	90040342		25,99 €
■	90040487	B	30,99 €



L-Beschlagset
für Rundpfosten, 4 Stück, inkl. Kleisenen

□	90040345	B	25,99 €
■	90040346	B	30,99 €

Wählen Sie aus der Basisfarbe weiß, sowie 12 exklusiven Dekoren. Sonderfarben auf Anfrage.

Weiß	Silbergrau	Anthrazit	Mahagoni	Golden Oak	Moosgrün	Tannengrün
	Monument Oak	Astfichte	Irish Oak	AnTeak	Basaltgrau	Winchester

Zubehör:



Kunststoffkleber, zur Befestigung der Pfostenkappen

200 g	90040350	10,99 €
-------	----------	---------



Spezial-Kunststoffreiniger, die optimale Zaunpflege

500 ml	90040351	9,99 €
--------	----------	--------

Produktabbildungen ähnlich

B = Auftragsbezogene Fertigung – nicht ständig ab Lager verfügbar. Bitte beachten Sie in der Regel eine Lieferzeit von ca. 4 Wochen.



"Uno exklusiv" – Sonderanfertigung mit Rankgitterelementen auf Anfrage – Rahmen anthrazit, Füllung weiß



"Uno exklusiv" – Sonderanfertigung mit Fensterelementen aus Glas auf Anfrage



Sitzgruppe Perth



Haselnuss-Rollbeetgrenze-Rustik



Bogenteichbrücke



Müllbox Duo

GARTEN- EINRICHTUNG VON NATÜRLICH BIS PFLEGELEICHT

Jetzt ist die richtige Zeit um die Freiluft-
saison zu inszenieren! Wir packen unsere
sieben Sachen und ziehen raus ins Garten-
grün. Ab in die Sonne, die uns wärmt.

Entdecken Sie standfeste Requisiten für
mehr als nur einen Sommer. Ideen für jeden
Garten, dekorativ, aus massivem Holz. Von
schön bis praktisch, von klein bis groß.
Immer so natürlich, dass sich die Elemente
gleich harmonisch in Ihre Außenräume
integrieren und gestalterisch feine Akzente
setzen.

Entdecken Sie neben vielfältigen Outdoor-
Standards wie Pergolen, Sitzgruppen und
Pflanzkästen auch funktionale Stauräume
und solide Brücken zur exquisiten Garten-
raum-Gestaltung. Schöne „Kleinigkeiten“,
die den Unterschied ausmachen: Hier finden
Sie für Ihre Wohlfühl-Oase eine Kollektion
erprobter Ideen aus der Natur.



Sitzgruppe *Brisbane*



Pflanzkasten *Hochbeet*

INHALT

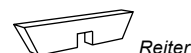
Pergolen	202 - 201
Gartenmöbel	202 - 217
Pflanzkästen	217 - 233
Gartenzubehör	234 - 239
Kaminholzspeicher	240
Kompostsilo	241
Müllboxen	242 - 245
Brücken	246 - 247
Fahnenmasten	248 - 249

PERGOLEN

Als das klassische Element eines Ziergartens sind sie beliebt wie eh und je. Die Ursprünge der Pergolen liegen im sonnigen Süden Europas als raumbildende Pfeilergänge aus Stein – klassisch im Übergangsbereich zwischen Haus und Terrasse angelegt. Heute sind die Pergolen-Bausätze aus warmem, starkem Nadelholz. Die geraden Pergolen lassen sich durch Verlängerungen (bestehend aus Pfosten, Sattelbalken etc.) fast beliebig erweitern. Die Joda®Pergola „Palazzo“ verbindet schöne Bögen mit seitlichen Rankgittern und gibt Gartenbereichen romantisches Flair.



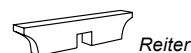
Pergola Standard und Verlängerungen aus naturbelassener Lärche kombiniert mit Rankzaun Pedro



Reiter

HOLZARTEN		Kiefer KDI*	Lärche**
Artikel		Art.-Nr.	€/Stck.
Pergola Standard, Länge / m			
4,50	Komplett	84060052-008	159,99
1,80	Verlängerung	84060053-008	75,99
		84060601-008	219,99
		84060602-008	109,99

Alle Maße sind ca. Angaben



Reiter

HOLZARTEN		Kiefer KDI*
Artikel		Art.-Nr.
Pergola Exklusiv, Länge / m		
4,50	Komplett	84060056-008
1,80	Verlängerung	84060057-008

Alle Maße sind ca. Angaben

HOLZARTEN		Kiefer KDI*
Artikel		Art.-Nr.
Arkadenpergola Palazzo, B x T / cm		
143 x 95	Komplett	83074106-006

Alle Maße sind ca. Angaben

Technik: Reihenpergolen sind 4,50 Meter lang, die Bausätze lassen sich beliebig durch Verlängerungs-Bausätze erweitern (Abb. oben rechts). Standard: Komplett-Bausatz. 3 Pfosten 90 x 90 mm/3 m, 2 Sattelbalken 45 x 90 mm/2,25 m, 9 Einzelreiter 45 x 90 mm/65 cm, 4 Kopfbänder 45 x 90 mm/35 cm, Montagematerial. Exklusiv: Komplett-Bausatz aus 3 Pfosten 90 x 90 mm/3 m, 2 Sattelbalken 90 x 90 mm/2,25 m, 9 Einzelreiter 70 x 110 mm/65 cm, 4 Kopfbänder 70 x 110 mm/35 cm, Montagematerial. Verlängerungen bestehend aus je 1 Pfosten 3 m, 1 Sattelbalken 1,89 m, 4 Einzelreiter 65 cm sowie 2 Kopfbänder, Montagematerial. Palazzo: Komplett-Bausatz aus 4 Pfosten 70 x 70 mm/2,25 m, 2 Leimholzbögen 40 x 70 mm/1,43 m, 5 Reiter 30 x 70 mm/95 cm (Enden geschrägt), 2 Rankgitter 60 x 160 cm, Montagematerial. Durchgangsbreite 99 cm. Alle Teile sind zugeschnitten. *grün kesseldruckimprägniert **naturbelassen. Wir empfehlen einen Schutzanstrich gegen Bläue und Schimmel.

Zubehör-Übersicht (Joda®color ab Seite 158)



Farbe/Holzschutz



Detail-Ansicht Pergola Standard aus naturbelassener Lärche



PERGOLA STANDARD

Pergola Standard aus naturbelassener Lärche mit einer Verlängerung über Eck



PERGOLA EXCLUSIV

Detail-Ansicht Pergola Exclusiv aus Kiefer KDI*



PERGOLA STANDARD

Pergola Standard und Verlängerung aus naturbelassener Lärche mit geraden Reitern, Kopfbändern und Rhombuszaun



PERGOLA EXCLUSIV

Pergola Exclusiv mit Verlängerungen und profilierten Reitern sowie Kopfbändern aus Kiefer, grün kesseldruckimprägniert



ARKADENPERGOLA PALAZZO

Arkadenpergola Palazzo aus Kiefer, grün kesseldruckimprägniert

ARKADENBOGEN



Arkadenbogen Typ I (großer Bogen) mit Sonnensegel

ARKADENBOGEN – EXKLUSIV BEI JODA®, PATENTGESCHÜTZT.

Der Pavillon wird mit seinem Sommerdach zum geschützten Ort, dosiert das Licht und hält bis spät abends die Wärme des Tages.



Die Stäbe in Detail-Ansicht



Detail-Ansicht Sonnensegel



Arkadenbogen Typ II (kleiner Bogen) mit Sonnensegel

HOLZARTEN	Kiefer KDI*	Stoff** Grauweiß		
Artikel	Art.-Nr.	€/Stck.	Art.-Nr.	€/Stck.
Arkadenbogen, B x T / cm				
370 x 300 Typ I, großer Bogen B	84060112-000	489,99	–	–
330 x 250 Typ II, kleiner Bogen B	84060113-000	399,99	–	–
Sonnensegel, B x T / cm				
500 x 265 für Typ I	–	–	84060219-000	119,99
440 x 215 für Typ II	–	–	84060220-000	99,99

Alle Maße sind ca. Angaben

Technik: **Arkadenbogen Typ I:** Komplett-Bausatz, Stellfläche 370 x 300 cm, Durchgangshöhe 2,20 m, Konstruktionsholz 30 x 120 mm, Rundstäbe Ø 8 cm. Inkl. Montagematerial. **Arkadenbogen Typ II:** Komplett-Bausatz, Stellfläche 330 x 250 cm, Durchgangshöhe 2,10 m, Konstruktionsholz 30 x 95 mm, Rundstäbe Ø 6 cm. Inkl. Montagematerial. ****Sonnensegel:** Hochwertiger Sonnenschutz aus stabilem Stoff (350 g/m², 100% Polyester, PU-beschichtet), vielseitig anwendbar. Ohne Befestigungsmaterial.

B = Auftragsbezogene Fertigung – nicht ständig ab Lager verfügbar. Bitte beachten Sie eine Lieferzeit von in der Regel 2–3 Wochen *grün kesseldruckimprägniert



GARTENLIEGE STORA

Gartenliege **Stora** aus Fichte

STORA

Robuste, formschöne und elegante Doppelliege. Das unbehandelte Fichtenholz ermöglicht eine individuelle Farbgestaltung nach Wunsch. Ideal nutzbar im Wintergarten und Saunabereich.

HOLZARTEN	Fichte*	
Artikel	Art.-Nr.	€/Stck.
Stora, Gartenliege, L x T x H/cm		
180 x 130 x 77	84006001-010	399,99

Alle Maße sind ca. Angaben



Detail-Ansicht der Oberfläche

Technik: Bausatz, kartonverpackt. *naturbelassen. Wir empfehlen einen Schutzanstrich gegen Bläue und Schimmel.

Zubehör-Übersicht (Joda®color ab Seite 158)



Farbe/Holzschutz



SITZGRUPPE VAASA
 KOMPAKT: DIE BANK PASST
 PERFECT UNDER DEN TISCH

Sitzgruppe Vaasa macht überall eine gute Figur. Terrassendeck: TimberTech „Terrain“ in Silver maple

VAASA

Die moderne Sitzgruppe sieht nicht nur gut aus, sie ist bei Bedarf auch platzsparend! Die Bank kann ganz einfach unter den Tisch geschoben werden.

HOLZARTEN		Lärche*	
Artikel		Art.-Nr.	€/Stck.
Vaasa, Sitzgruppe, L x T x H/cm			
160 x 37 x 46	Bank	83001340-006	199,99
180 x 75 x 75	Tisch	83001339-004	339,99

Alle Maße sind ca. Angaben



Detail-Ansicht der Oberfläche

Technik: teil-vormontiert. Bohlen 40 x 90 mm.

* naturbelassen. Wir empfehlen einen Schutzanstrich gegen Bläue und Schimmel.

Zubehör-Übersicht (Joda®color ab Seite 158)



Farbe/Holzschutz

SITZGRUPPE PERTH



Sitzgruppe Perth

PERTH

Die geradlinige Formgebung macht diese Sitzgruppe zu einem zeitlosen Hingucker. Das Eukalyptusholz ist zu 100% FSC zertifiziert, sehr robust und damit gut geeignet für den Außenbereich. Die Oberfläche ist geschliffen und hell vorgeölt.

HOLZARTEN

Eukalyptus*

Artikel		Art.-Nr.	€/Stck.
Perth, Sitzgruppe, L x T x H/cm			
142 x 38 x 46	Bank	66020174-006	149,99
160 x 90 x 75	Tisch	66020172-006	269,99

Alle Maße sind ca. Angaben

Technik: vormontierter Bausatz. Reinigen mit warmen Wasser und milder Seife.
*hell vorgeölt.

Empfehlung: Nachbehandlung mit Wetterschutzöl (Eiche hell)

Zubehör-Übersicht (Joda®color ab Seite 158)



Farbe/Holzschutz



Das Zeichen für verantwortungsvolle Waldwirtschaft

FSC®: Gut für den Wald – gut für den Menschen!

An diesem Zeichen erkennen Sie sehr umweltschonende Holzprodukte, die aus sozial bewirtschafteten Wäldern stammen. Produziert unter strengen Auflagen des Forest Stewardship Council®, regelmäßig von unabhängiger Stelle kontrolliert! Ziel des gemeinnützigen FSC® ist es, global eine Verbesserung der Waldbewirtschaftung zu erreichen.



Detail-Ansicht der Oberfläche

BRISBANE

Diese moderne Shabby Chic Sitzgruppe in Palettenoptik besteht aus 100% FSC zertifiziertem Eukalyptusholz und ist in zwei Farbnuancen erhältlich. Farblich angepasste bequeme Polster sorgen für optimalen Sitzkomfort. Der Deckel des Tisches lässt sich öffnen und dient sowohl zur Aufbewahrung als auch zur Aufbewahrung (nicht regendicht). Das Set besteht aus einem Sofa, zwei Sesseln und einem Tisch.



Detail-Ansicht Brisbane mit aufklappbarem Tisch



Detail-Ansicht der Oberfläche



Detail-Ansicht Brisbane



HOLZARTEN	Eukalyptus hell		Eukalyptus dunkel	
	Antik hell - Polster grau		Antik dunkel - Polster blau	
Artikel	Art.-Nr.	€/Stck.	Art.-Nr.	€/Stck.
Brisbane, Gartenlounge-Komplettsset, L x T x H/cm				
110 x 55 x 35	Tisch (1 Stück)			
142 x 80 x 65,5	Couch (1 Stück)	66020150-000	999,99	66020120-000
80 x 80 x 65,5	Sessel (2 Stück)			999,99

Alle Maße sind ca. Angaben

Technik: Vormontiert, kartonverpackt. Schrauben aus rostfreiem Edelstahl! Reinigen mit warmem Wasser und milder Seife. Bitte beachten Sie, dass UV-Strahlen im Sonnenlicht Farbstoffe ausbleichen. Um die Farbe der Polster lange zu erhalten, sollten Sie eine unnötige Sonneneinstrahlung vermeiden.



BRISBANE GARTENLOUNGE - DUNKEL



BRISBANE GARTENLOUNGE - HELL





Sitzgruppe **Vogtland** aus Lärche

VOGTLAND

Egal ob vor grüner Kulisse oder in stillen Nischen eines urbanen Umfeldes: Solch robuste Sitzgruppen gehören wie die Sonne zum Sommer und laden zum Verweilen ein. Das schlicht-elegante Ensemble aus Lärche oder Nadelholz ist spürbar solide verarbeitet. Mit ihren fein gerundeten Kanten versammeln massive Stühle wie Bänke Familie & Freunde, dienen für muntere Runden am Morgen wie am Abend. Als bewährtes Detail reicht die ausgeprägte Lehne fast bis an die Schulter hoch, bei langem Sitzen werden die Gäste es zu schätzen wissen.

HOLZARTEN	Kiefer KDI*		Lärche**	
	Art.-Nr.	€/Stck.	Art.-Nr.	€/Stck.
Artikel				
Vogtland, Sitzgruppe, L x T x H / cm				
200 x 43 x 93	Bank mit Lehne	80021005-004 189,99	80021015-004 299,99	
55 x 43 x 93	Stuhl mit Lehne	80021006-008 149,99	80021016-008 269,99	
200 x 87 x 75	Tisch	80021007-002 249,99	80021017-002 369,99	

Alle Maße sind ca. Angaben



Technik: Fertig montiert. Materialstärke 45 mm, Sitzhöhe 45 cm. *grün kesseldruckimprägniert ** naturbelassen. Wir empfehlen einen Schutzanstrich gegen Bläue und Schimmel.

Zubehör-Übersicht

(Joda®color ab Seite 158)



Farbe/Holzschutz

NEU



ALBANY

Bar-Garnitur Albany

ALBANY

Die Bar-Garnitur verbindet Ästhetik und Benutzerfreundlichkeit. Die bequemen Barhocker und der Bartisch mit Abstell- bzw. Ablagemöglichkeit (mit ausreichend Höhe für z.B. Flaschen) sind hier eine praktische Kombination. Ob auf der Terrasse oder dem Balkon – einfach ein praktischer Hingucker.

HOLZARTEN		Eukalyptus *	
Artikel		NEU Art.-Nr.	€/Stck.
Albany-Komplettset, L x T x H/cm			
70 x 110	Tisch (1 Stück)	66020180-006	399,99
59 x 120	Stuhl (2 Stück)		
	inkl. Sitzkissen hellgrau		

Alle Maße sind ca. Angaben

Technik: vormontierter Bausatz. Reinigen mit warmen Wasser und milder Seife.
*hell vorgeölt.

Empfehlung: Nachbehandlung mit Wetterschutzöl (Eiche hell)



Das Zeichen für verantwortungsvolle Waldwirtschaft

FSC®: Gut für den Wald – gut für den Menschen!

An diesem Zeichen erkennen Sie sehr umweltschonende Holzprodukte, die aus sozial bewirtschafteten Wäldern stammen. Produziert unter strengen Auflagen des Forest Stewardship Council®, regelmäßig von unabhängiger Stelle kontrolliert! Ziel des gemeinnützigen FSC® ist es, global eine Verbesserung der Waldbewirtschaftung zu erreichen.

RUSTIKA

Urige Sitzplätze und Tische. Joda® verwendet Rundholz mit einem Durchmesser von 34–40 cm! Die kräftige Rückenlehne steht dem in nichts nach. Die Füße werden aus Flachpalisaden gefertigt. Das Holz wird getrennt, entrindet, Kanten werden leicht gefast. Die Sitzfläche wird sauber gehobelt. Der Tisch besteht aus 65 mm stark gehobelten Bohlen.



SITZGRUPPE RUSTIKA

Rustika in Lärche in 180 cm Länge



Rustika in Kiefer KDI* in 180 cm Länge

HOLZARTEN		Kiefer KDI*	Lärche**		
Artikel		Art.-Nr.	€/Stck.	Art.-Nr.	€/Stck.
Rustika, Sitzgruppe, L x T x H/cm					
180 x 34-40 x 42/87	Bank mit Lehne B (nur Lärche)	84061115-006	299,99	84062115-006	369,99
150 x 34-40 x 42/87	Bank mit Lehne	84061114-006	269,99	–	–
180 x 34-40 x 42	Bank ohne Lehne B (nur Lärche)	84061112-006	219,99	84062112-006	279,99
150 x 34-40 x 42	Bank ohne Lehne	84061111-006	199,99	–	–
50 x 26-32 x 42	Hocker	84061113-006	109,99	–	–
180 x ca. 75 x 75	Tisch B (nur Lärche)	84060157-004	299,99	84062157-004	389,99
150 x ca. 75 x 75	Tisch	84060156-004	269,99	–	–

Alle Maße sind ca. Angaben

Technik: Fertig montiert, bestehend aus 34 - 40 cm breitem Rundholz, getrennt, entrindet, Kanten leicht gefast. Holzstärke Rückenlehne 45 mm. Füße aus Ø 14 cm Flachpalisaden, Tisch aus gehobelten Bohlen in 65 mm Stärke. Sitzhöhe Bank/Stuhl/Hocker 40 cm, Sitzflächen sauber gehobelt.

B = Auftragsbezogene Fertigung – nicht ständig ab Lager verfügbar. Bitte beachten Sie eine Lieferzeit von in der Regel 2–3 Wochen. *grün kesseldruckimprägniert **naturbelassen. Wir empfehlen einen Schutzanstrich gegen Bläue und Fäulnis.

ROBUSTA

Formgebend verarbeitet werden starke Palisaden und Halbpalisaden. Durchdacht: Die gerundeten Kanten sorgen für Sitzkomfort. Alle Gartenmöbelstücke sind fertig montiert. Verbindungen sind in der Regel geschraubt. Mit verstellbaren Zugstangen: Um dem natürlichen Trocknungsverhalten des Holzes entgegenzuwirken, können die Gewindestangen nachgespannt werden.

ROBUSTA



Bank Robusta mit Lehne



Tisch Robusta

HOLZARTEN		Kiefer KDI*	
Artikel		Art.-Nr.	€/Stck.
Robusta, Sitzgruppe, L x T x H / cm			
180 x 38 x 46/86	Bank mit Lehne	84060371-006	236,99
180 x 75 x 70	Tisch	84060374-003	256,99

Technik: Bestehend aus Palisaden (Ø 12 cm) und Halbpalisaden (5 cm), Kanten gerundet. Verbindungen verschraubt. Verstellbare Zugstangen zum Nachspannen. Sitzhöhe Bank 46 cm. Alle Elemente fertig montiert. *grün kesseldruckimprägniert

Zubehör-Übersicht (Joda®color ab Seite 158)



Farbe/Holzschutz



PICKNICKTISCH WESER

Picknicktisch **Weser** aus Kiefer KDI*, mit Lochung für Sonnenschirm

PICKNICKTISCH WESER

Massiver Picknicktisch: Bewährtes Outdoor-Möbel! Nicht nur für den Garten, auch bestens geeignet für Rast- und Grillplätze und Freizeiteinrichtungen. Tischfläche inkl. Lochung (Ø 4 cm) zur Aufnahme eines Sonnenschirmes. „Weser“ ist 165 cm tief und 180 cm breit. Der Bausatz ist aus massivem Nadelholz, witterungsbeständig grün kesseldruckimprägniert oder aus naturbelassener Lärche, Sitz- und Tischfläche aus 4,5 cm starken Bohlen, Sitz-Tiefe 27,5 cm, Tischhöhe 70 cm.



Picknicktisch **Weser** aus naturbelassener Lärche ...



... mit Dachmodul (optional)

HOLZARTEN	Kiefer KDI*		Lärche**	
Artikel	Art.-Nr.	€/Stck.	Art.-Nr.	€/Stck.
Weser, Picknicktisch, L x T x H / cm				
180 x 165 x 70	84061125-006	219,99	84062125-006	299,99
212 x 209 (L x H) Dachmodul B	-	-	84062239-000	399,99

Alle Maße sind ca. Angaben

Technik: Komplett-Bausatz, Sitz-/Tischfläche aus 4,5 cm starken Bohlen, Sitztiefe 27,5 cm, Sitzhöhe 39 cm, Tischhöhe 70 cm, Tischfläche inkl. Ø 4 cm Lochung zur Aufnahme eines Sonnenschirmes.

*grün kesseldruckimprägniert **naturbelassen. Wir empfehlen einen Schutzanstrich gegen Bläue und Schimmel.

Zubehör-Übersicht (Joda®color ab Seite 158)



Farbe/Holzschutz



PICKNICKTISCH ILM

PICKNICKTISCH ILM

Sie mögen es elegant kurvig? Dann ist dieser Picknicktisch mit seinen geschweiften, massiven Bohlen genau das Richtige für Sie. Gefertigt aus grauweiß lasiertem Fichtenholz setzt diese Sitzgelegenheit einen trendig frischen Akzent in Ihren Garten. Klappbare Sitzflächen runden diesen Picknicktisch funktional ab.

HOLZARTEN	Fichte Grauweiß*	
Artikel	Art.-Nr.	€/Stck.
Ilm, Picknicktisch, L x T x H/cm		
178 x 175 x 75/45	83001331-004	459,99

Alle Maße sind ca. Angaben

Technik: Bausatz, Sitz-/Tischfläche aus 4,5 cm starken, geschweiften Bohlen, Sitztiefe 28 cm, Sitzhöhe 45 cm, Tischhöhe 75 cm, Sitzflächen hochklappbar.
*farbbehandelt, bauseitige Nachbehandlung wird empfohlen

Zubehör-Übersicht (Joda®color ab Seite 158)



Farbe/Holzschutz



Detail-Ansicht der geschweiften Bohlen



PAUSENBANK JEVER



Die Form der Armlehne eignet sich perfekt, um z. B. sein Getränk darauf abzustellen

PAUSENBANK JEVER

Ob als sommerlicher Ruhesitz im weiten Grün oder als Hausbank vor ländlicher Kulisse – die 135 cm breite Pausenbank aus massiver Lärche lädt mit traditionell komfortabler Rückenlehne zum Verweilen ein. Schön geschwungen & praktisch: die vorn verbreiterte Lehne zum Abstellen des Pausentees, das schätzt man nicht nur in Jever.

HOLZARTEN	Lärche*		Fichte KDI**	
	Art.-Nr.	€/Stck.	Art.-Nr.	€/Stck.
Artikel				
Jever, Pausenbank, L x T x H/cm				
135 x 63 x 93	84006019-008	199,99	–	–
Parkbank, L x T x H/cm				
180 x 60 x ca. 100	–	–	84061306-006	349,99

Alle Maße sind ca. Angaben

PARKBANK

Am Eingang und als Wartebank an der Straße bewährt – eine richtige Parkbank mit bequemer Lehne – so wird dieser Platz zum Ruhepunkt. Unsere Parkbank: Gestaltet für Menschen, die es stabil und geschwungen mögen.



PARKBANK

Technik: Bausätze, kartonverpackt **Pausenbank Jever:** Stärke von Lehne und Sitzfläche 28 mm, Bank-Pfosten 60 x 70 mm, Kleiseisen verzinkt. *Bauseitige Nachbehandlung wird empfohlen *naturbelassen. Wir empfehlen einen Schutzanstrich gegen Bläue und Schimmel. **Parkbank:** bestehend aus 45 x 60 mm massiven Banklatten. Massive 45 mm starke Fußwangen, Sitzfläche ergonomisch geformt. **grün kesseldruckimprägniert

GARTENBANK MÜNSTERLAND



Gartenbank **Münsterland** in Lärche Größe: 175 x 75 x 95

GARTENBANK MÜNSTERLAND

Markant und unabhängig von allen Launen des Wetters: Das massive Urbild einer Gartenbank besteht aus massivem Nadelholz, grün druckimprägniert oder aus naturbelassener Lärche. Der überaus solide geformte Gartenbank - Klassiker überzeugt in unverwechselbarer Weise mit gerundeten Armlehnen und ergonomisch geformter Sitzschale.



Gartenbank **Münsterland** in Kiefer KDI Größe: 175 x 75 x 95

HOLZARTEN	Nadelholz KDI*	Lärche**	Eukalyptus Weiß lackiert**	Eukalyptus hell vorgeölt**				
Artikel	Art.-Nr.	€/Stck.	Art.-Nr.	€/Stck.	Art.-Nr.	€/Stck.	Art.-Nr.	€/Stck.
Münsterland, Gartenbank, L x T x H/cm								
175 x 75 x 95 – 3-Sitzer	80021001-004	329,99	–	–	–	–	–	–
135 x 75 x 95 – 2-Sitzer	80021013-004	259,99	–	–	–	–	–	–
175 x 75 x 95 – 3-Sitzer	–	–	80021014-004	469,99	–	–	–	–
135 x 75 x 95 – 2-Sitzer	–	–	84071919-004	399,99	–	–	–	–
Melbourne, Gartenbank, L x T x H/cm								
132 x 58 x 90 – 2-Sitzer	–	–	–	–	66020210-006	229,99	66020200-006	199,99

Alle Maße sind ca. Angaben

FSC®: Gut für den Wald – gut für den Menschen!

Das Zeichen für umweltschonende



Das Zeichen für verantwortungsvolle Waldwirtschaft

Produkte, die aus sozial bewirtschafteten Wäldern stammen – regelmäßig vom unabhängigen Forest Stewardship Council (FSC®) kontrolliert!

GARTENBANK MELBOURNE

Diese klassische Gartenbank wird als kartonverpackter Bausatz geliefert.



GARTENBANK MELBOURNE



Auch in Eukalyptus hell vorgeölt erhältlich

Technik: Münsterland: bestehend aus 45 x 50 mm massiven Banklatten. Massive 70 mm starke Fußwangen, Sitzfläche ergonomisch geformt. Fertig montiert. *grün kesseldruckimprägniert ** naturbelassen. Wir empfehlen einen Schutzanstrich gegen Bläue und Schimmel. **Melbourne:** aus Eukalyptus, bestehend aus 15 x 60 mm Banklatten. Massive 60 x 60 mm Bankbeine, Sitzhöhe 44 cm, Sitztiefe 46,5 cm **farbbehandelt, regelmäßige Pflege wird empfohlen. Bitte beachten Sie unsere Pflegehinweise (S.158).

NEU**Pflegeleicht dank streichfreier und abwaschbarer Oberfläche!****PICKNICKTISCH HAMILTON***Picknicktisch **Hamilton** in cWPC Dark Grey geprägt***PICKNICKTISCH HAMILTON**

Die stabile und angenehm pflegeleichte Sitzgruppe im urbanen Design vereint komfortable Maße und leichtes Handling mit filigraner Gestaltung! Die wetterfesten Materialien entstammen der Moderne: Schlanke pulverbeschichtete Alu-Profile tragen markant gemaserte WPC-Profile in Holzoptik, der kontrastierende edeldunkle Farbton verleiht den Leichtgewichten einen besonderen Akzent. Die Tischplatte des sehr stabilen Picknicktisches kommt mit nur drei 200 mm breiten Brettern aus formstabilem WPC/cWPC aus. Daher gibt es nur zwei schmale Fugen und eine dauerhaft ebene Tischfläche.

*Detailansicht in cWPC Dark Grey geprägt**Detailansicht in cWPC Dark Grey geprägt*

MATERIAL	WPC Anthrazit, gebürstet	cWPC Dark Grey, geprägt	
Artikel	Art.-Nr.	€/Stck.	Art.-Nr. NEU €/Stck.
Hamilton, Picknicktisch, L x T x H/cm			
180 x 139 x 72,5	84074422-000	329,99	84074462-000 429,99

WPC (Wood Polymer Composite), UV-beständig, pflegeleicht.

cWPC (Capped Wood Polymer Composite), UV-beständig, pflegefrei, unempfindlich. cWPC ist ein vollummanteltes, coextrudiertes WPC der neuesten Generation. Die Ummantelung besteht aus reinem Kunststoff (bicolor), ist sehr unempfindlich gegenüber Verschmutzung und verkratzt nicht so leicht. Die Besonderheit: Durch die nachträgliche Tiefenprägung wird die Oberfläche zusätzlich gehärtet und noch unempfindlicher gemacht.

*Detail-Ansicht der gebürsteten Oberfläche**Picknicktisch **Hamilton** in WPC Anthrazit gebürstet*

GARTENBANK ISAR



SVELVIK PFLANZKASTEN


Gartenbank Isar in Fichte Grauweiß -Größe:147 x 50 x 96

GARTENBANK ISAR

Die optisch etwas andere Bank. „Isar“ vereint ein modernes, klares Design mit klassisch geschwungenen Linien. In jedem Bereich Ihres Gartens ist diese Bank ein wahrer Blickfang.

HOLZARTEN	Fichte Grauweiß*	
Artikel	Art.-Nr.	€/Stck.
Isar, Gartenbank, L x T x H/cm		
147 x 50 x 96	80021018-006	299,99

Technik: Fertig montiert, Brettstärke ca. 21 mm. V₂A-Holzverbindungen, rostfrei!
*farbbehandelt, bauseitige Nachbehandlung wird empfohlen



Gartenbank Isar Detailsicht



SVELVIK PFLANZKASTEN

PFLANZKASTEN SVELVIK

Stylisch moderner Pflanzkasten, optisch angelehnt an unsere Gartenbank „Isar“. In seinem edlen grauweißen Look wertet er jeden Gartenbereich auf.

HOLZARTEN	Fichte Grauweiß*	
Artikel	Art.-Nr.	€/Stck.
Svelvik, Pflanzkasten, L x T x H/cm		
92 x 42 x 32 groß	83081459-008	119,99
72 x 42 x 32 klein	83081460-008	99,99
Pflanzkasteneinsatz, L x T x H/cm		
90 x 40 cm groß	83072093-012	34,99
65 x 35 cm klein	83072091-012	26,99

Technik: Fertig montiert, Brettstärke ca. 21 mm. **Pflanzkasteneinsatz:** Aus sehr frost- und hitzebeständigem Polyethylen mit belastbar ausgeformter Ausbuchtung für hohe Tragkraft.
*farbbehandelt, bauseitige Nachbehandlung wird empfohlen.



PFLANZKÄSTEN LANGELAND

Langeland S und M in Kiefer KDI* (links)



Langeland S in Lärche



Praktisch: Der Pflanzkasten-Einsatz für Langeland

PFLANZKASTEN LANGELAND

Drei gestreckte klassische Formate mit gerundeten Ecken holen das „Grün“ zurück auf Terrassen, Eingänge und Auffahrten. Massive Kästen aus 45 mm starkem Nadelholz. Empfohlenes Zubehör: Kunststoff-Einsatz

MATERIAL	Kiefer KDI*		Lärche**		Kunststoff Schwarz	
	Art.-Nr.	€/Stck.	Art.-Nr.	€/Stck.	Art.-Nr.	€/Stck.
Artikel						
Langeland, Pflanzkasten, L x B x H/cm						
60,8 x 29 x 31,4 (S)	83075016-004	67,99	84062240-004	79,99	–	–
69 x 37,5 x 40,4 (M)	83075017-004	77,99	84062241-004	89,99	–	–
78,5 x 48 x 40,4 (L)	83075018-004	97,99	84062242-004	109,99	–	–
Einsätze für Langeland, L x B/cm						
60 x 30 (S)	–	–	–	–	83072090-012	23,99
65 x 35 (M)	–	–	–	–	83072091-012	26,99
75 x 45 (L)	–	–	–	–	83072092-012	33,99

Alle Maße sind ca. Angaben

Technik: Fertig montiert. Massives Kantholz glatt gehobelt, gefast, 45 x 90 mm Kanteln, geschlossener, stabiler Boden. **Pflanzkasten-Einsatz:** Aus sehr frost- und hitzebeständigem Polyethylen mit belastbar ausgeformter Ausbuchtung für hohe Tragkraft.

*grün kesseldruckimprägniert **naturlassen. Wir empfehlen einen Schutzanstrich gegen Bläue und Schimmel.

PFLANZKASTEN THEM



Pflanzkasten **Them** aus Fichte Granit...

MATERIAL		Fichte Granit*	Fichte Grauweiß**		
Artikel		Art.-Nr.		€/Stck.	
Them, Pflanzkasten, L x B x H/cm					
90 x 40 x 35	inkl. Vlies	83081467-008	99,99	-	-
150 x 40 x 35	inkl. Vlies	83081468-004	149,99	-	-
120 x 40 x 35	inkl. Vlies	83001333-008	124,99	-	-
Faaborg, Pflanzkasten, B x T x H/cm					
64 x 45 x 43	inkl. Einlegefolie	-	-	83081469-005	119,99

Alle Maße sind ca. Angaben



Them ist bereits inklusive Vlies



PFLANZKASTEN FAABORG



Pflanzkasten **Faaborg** aus Fichte Grauweiß ...

Technik: Them Pflanzkasten, fertig montiert. Massives Kantholz glatt gehobelt, gefast, 50 x 70 mm Kanteln, geschlossener, stabiler Boden inkl. Vlies. *farbbehandelt, bauseitige Nachbehandlung wird empfohlen
Faaborg Pflanzkasten: Profile 20 x 68 mm, Ablagebrett 20 x 68 mm, 68 x 68 mm Kanteln. *naturbelassen. Wir empfehlen einen Schutzanstrich gegen Bläue und Schimmel. **farbbehandelt, bauseitige Nachbehandlung wird empfohlen



FARSUND PFLANZKASTEN

Farsund - Pflanzkasten aus Lärche

MATERIAL		Lärche*
Artikel	Art.-Nr.	€/Stck.
Farsund-Pflanzkasten, L x B x H/cm		
130 x 40 x 52	inkl. Einlegefolie	83081461-004 144,99
150 x 40 x 52	inkl. Einlegefolie	83081462-004 185,99
180 x 50 x 52	inkl. Einlegefolie	83081463-004 226,99

Alle Maße sind ca. Angaben

Zubehör-Übersicht



Farbe/Holzschutz

(Joda®color ab Seite 158)

Technik: Farsund-Pflanzkasten: Fertig montiert, Bretter: 30 x 95 mm, inkl. Einlegefolie. *naturbelassen. Wir empfehlen einen Schutzanstrich gegen Bläue und Schimmel.



PFLANZKASTEN RHOMBUS

Pflanzkasten Rhombus aus naturbelassener Lärche ...



PFLANZSÄULEN RHOMBUS

Pflanzsäulen Rhombus aus naturbelassener Sib. Lärche

HOLZARTEN		Lärche*	Sibirische Lärche*	
Artikel	Art.-Nr.	€/Stck.	Art.-Nr.	€/Stck.
Rhombus, Pflanzkasten, B x T x H/cm				
64 x 45 x 43	inkl. Einlegefolie	83081206-005 79,99	-	-
Rhombus, Pflanzsäulen, B x T x H/cm				
ca. 31 x 30 x 28,5 klein	inkl. Einlegefolie	-	83082000-000 59,99	
ca. 31,5 x 30 x 56 mittel	inkl. Einlegefolie	-	83082001-000 79,99	
ca. 31,5 x 30 x 83,5 groß	inkl. Einlegefolie	-	83082003-000 99,99	

Alle Maße sind ca. Angaben

Technik: Alle fertig montiert. **Rhombus Pflanzkasten:** Rhombusprofile 24 x 75 mm, Ablagebrett 20 x 68 mm, 68 x 68 mm Kanteln. **Rhombus Pflanzsäule:** Rhombusprofile 24 x 65 mm. *naturbelassen. Wir empfehlen einen Schutzanstrich gegen Bläue und Schimmel.

NEU



PONDEROSA PFLANZKASTEN



PONDEROSA HOCHBEET

Ponderosa- Hochbeet und Pflanzkasten aus Bonanzabohlen

MATERIAL		Lärche*	
Artikel	NEU	Art.-Nr.	€/Stck.
Ponderosa-Hochbeet, L x B x H/cm			
140 x 90 x 80	inkl. Einlegefolie	84071922-008	129,99
Ponderosa-Pflanzkasten, L x B x H/cm			
90 x 60 x 45		84071923-004	69,99
70 x 40 x 30		84071924-004	59,99

Alle Maße sind ca. Angaben



LATTEN-PFLANZKASTEN

Latten-Pflanzkasten aus naturbelassener Lärche

MATERIAL		Lärche*	
Artikel		Art.-Nr.	€/Stck.
Latten-Pflanzkasten, L x B x H/cm			
63 x 50 x 43	inkl. Einlegefolie	83081209-005	69,99

Alle Maße sind ca. Angaben



Technik: **Ponderosa-Pflanzkasten:** fertig montiert, Bretter: 16 x 80-160 mm. **Ponderosa-Hochbeet:** im Bausatz, Bretter: 16 x 80-160 mm. **Latten-Pflanzkasten:** Massives Kantholz glatt gehobelt, gefast, Latten 24 x 50 mm, 68 x 68 mm Kanteln, geschlossener, stabiler Boden mit fixierter Einlegefolie, fertig montiert. *naturbelassen. Wir empfehlen einen Schutzanstrich gegen Bläue und Schimmel.



PFLANZ-LOKOMOTIVE EMMA



Ein echter Hingucker im Garten: die Pflanz-Lokomotive **Emma** in Fichte Grauweiß

HOLZARTEN	Fichte Grauweiß*		Fichte Grau*	
	Art.-Nr.	€/Stck.	Art.-Nr.	€/Stck.
Artikel				
Emma, Pflanz-Lokomotive, L x B x H / cm				
92 x 42 x 92	Lokomotive	84081461-004 144,99	-	-
60 x 41 x 35	Pflanz-Waggon, inkl. Einlegefolie	84081462-006 72,99	-	-
Falun, Pflanztreppe, L x B x H / cm				
39 x 42 x 69		-	83001335-030	29,99

Alle Maße sind ca. Angaben

Technik: Pflanz-Lokomotive Emma: Fertig montiert, Leisten-Stärke 18 mm. Pflanztreppe Falun: Fertig montiert, kartonverpackt.

*Bauseitige Nachbehandlung wird empfohlen.

Zubehör-Übersicht (Joda®color ab Seite 158)



Farbe/Holzschutz



**PFLANZTROPPE FALUN
MIT SCHREIBTAFEL**



PALISADEN-PFLANZKASTEN MAGNUS

Palisaden-Pflanzkasten **Magnus** in „XXL“ ...



... und „S“. Auch in „M“ erhältlich (ohne Abb.)

MATERIAL		Kiefer KDI*	Lärche**	Kunststoff Schwarz	
Artikel		Art.-Nr.	€/Stck.	Art.-Nr.	€/Stck.
Magnus, Palisaden-Pflanzkasten, L x B x H / cm					
50 x 50 x 50	(L) B	84061280-004	99,99	-	-
60 x 60 x 50	(XL) B	84061281-004	119,99	-	-
80 x 80 x 70	(XXL) B	84061282-002	159,99	-	-
Farö, Sechseck-Pflanzkasten, L x B x H / cm					
34 x 40,1 x 31,5	(S)	83075019-004	54,99	84062275-004	59,99
44,5 x 52,8 x 40,5	(M)	83075020-004	64,99	84062276-004	69,99
55 x 65,5 x 40,5	(L)	83075021-004	94,99	84062277-004	99,99
Einsätze für Farö, Ø / cm					
ca. 49	(S)	-	-	-	83072094-012 22,99
ca. 59	(M)	-	-	-	83072095-012 41,99
ca. 70 (Ø sind ca. Angabe)	(L)	-	-	-	83072096-012 34,99

PFLANZKASTEN-EINSÄTZE

Für ein schnelles, sauberes Einsetzen sowie Umpflanzen für Kantholz-Pflanzkästen. Zusätzlicher Pluspunkt: dient als Abstandshalter zum Pflanzkasten und sorgt so für eine gute Belüftung zwischen Holz und Kunststoff-Einsatz.

B = Auftragsbezogene Fertigung – nicht ständig ab Lager verfügbar. Bitte beachten Sie eine Lieferzeit von in der Regel 2–3 Wochen



SECHSECK-PFLANZKASTEN FARÖ

Sechseck-Pflanzkasten **Farö** „M“ in Lärche natur (li.). Rechts: Detail-Ansicht Pflanzkasten-Einsatz Sechseck-Pflanzkasten **Farö** „S“ in Kiefer KDI*

Technik: Alle Pflanzkästen fertig montiert. **Magnus:** Füße aus gefrästen Palisaden, geschl. Boden. Riegel der Seitenwände aus Palisaden formschlüssig in die Füße eingelassen. Überschobene Füllung aus gehobelten, gefasten Nut- und Federbrettern. **Farö:** Massives Kantholz glatt gehobelt, gefast, 45 x 90 mm Kanteln, geschl., stabiler Boden. **Pflanzkasten-Einsatz:** Aus sehr frost- und hitzebeständigem Polyethylen mit belastbar ausgeformter Ausbuchtung für hohe Tragkraft. *grün kesseldruckimprägniert **naturbelassen. Wir empfehlen einen Schutzanstrich gegen Bläue und Schimmel.



RANKPFLANZKÜBEL BOGÖ

Rankpflanzkübel **Bogö** mit Bogengitter aus Nadelholz KDI*

MATERIAL	Kiefer KDI*
Artikel	Art.-Nr. €/Stck.
Bogö, Rankpflanzkübel, L x B x H/cm	
99 x 50 x 136	83074401-006 99,99
Römö, Rankpflanzkübel, L x B x H/cm	
101,5 x 41 x 160 mit Bogengitter	84160178-006 119,99
101,5 x 41 x 149,5 mit geradem Gitter	83172076-006 119,99

Alle Maße sind ca. Angaben

MATERIAL	Kunststoff Schwarz
Einsatz für Römö, L x B/cm	Art.-Nr. €/Stck.
90 x 40	83072093-012 34,99



Römö mit geradem Gitter



RANKPFLANZKÜBEL RÖMÖ

Römö mit gebogenem Gitter

Technik: **Bogö:** Vorgefertigter Bausatz. Kein Pflanzkasten-Einsatz, bitte mit Folie auskleiden. **Römö:** 2-teiliger Bausatz. **Pflanzkasten-Einsatz:** Aus sehr frost- und hitzebeständigem Polyethylen mit belastbar ausgeformter Ausbuchtung für hohe Tragkraft. **Spaliere:** Aus 15 x 30 mm gehobelten Leisten.
*grün kesseldruckimprägniert



RANKPFLANZKASTEN LOEN

Rankpflanzkasten **Loen** eignet sich ideal als „Raumtrenner“, z. B. auf einer Terrasse

RANKPFLANZKASTEN LOEN

Dieser Rankpflanzkasten lässt sich gut als Raumteiler und Sichtschutz einsetzen. Der Outdoorbereich (wie z. B. Terrassen) kann hiermit, durch die gewünschte Bepflanzung, individuell gestaltet werden – hierfür ist der Kasten schon mit einer Einlegefolie ausgestattet.

MATERIAL		Lärche*
Artikel		€/Stck.
Loen, Rankpflanzkasten, L x B x H / cm		
130 x 40 x 52/152	inkl. Einlegefolie	83001334-004 219,99
180 x 50 x 50/180	inkl. Einlegefolie	83081464-004 329,99

Technik: . **Loen:** fertig montiert. *naturbelassen. Wir empfehlen einen Schutzanstrich gegen Bläue und Schimmel (S. 164)



Zubehör-Übersicht (Joda®color ab Seite 158)



Farbe/Holzschutz



PFLANZSPIRALE HANÖ

Pflanzspirale Hanö eignet sich auch hervorragend für das Pflanzen von Kräutern

PFLANZSPIRALE HANÖ

Das nahezu vollständig vormontierte Solitärbeet ist mit wenigen Handgriffen aufgebaut. Die gewundene Form kann – je nach den Gegebenheiten im Garten oder auf der Terrasse – im Durchmesser flexibel angepasst werden.

Tipp: Den Fuß der Spirale befestigen Sie am besten mit Steinen, so kann Staunässe vermieden werden. Die Steine können die Wärme der Sonne speichern und an die Pflanzen abgeben. In der Pflanzspirale kann z. B. alles wachsen, was Sie für Ihre Küche benötigen. Im Zentrum, der Trockenzone, fühlen sich die mediterranen Kräuter wie Salbei und Rosmarin am wohlsten. In dem unteren Bereich wachsen die Kräuter, die es wie Minze, Basilikum oder Petersilie gerne etwas feuchtfrischer mögen.



Technik: Pflanzspirale Hanö: gerollt, inklusive Einlegefolie. Einzelbrett 20 x 68 mm, aufgezogen auf Stahlband, Gesamtlänge ausgerollt 260 cm. *naturbelassen, wir empfehlen einen Schutzanstrich gegen Bläue und Schimmel.

HOLZARTEN

Lärche*

Artikel

Art.-Nr.

€/Stck.

Hanö, Pflanzspirale, L x H / cm

260 x 30/80 inkl. Einlegefolie

80021000-004 199,99

Alle Maße sind ca. Angaben



Die gewundene Form kann im Durchmesser flexibel angepasst werden

**JETZT
3 Varianten**



HOCHBEET

Hochbeet, 150 x 76 x 79 cm

HOCHBEETE

Ein Hochbeet verschönert jeden Garten. Dank seiner Höhe bietet ein Hochbeet rückenfreundliches Arbeiten für jeden Hobbygärtner. Ob im Garten oder auf der Terrasse, eine Bepflanzung mit Blumen oder Gemüse ist überall möglich.



HOLZARTEN

Fichte* Fichte Granit** Fichte Pinie**

Artikel

Art.-Nr. €/Stck. Art.-Nr. €/Stck. Art.-Nr. ^{NEU} €/Stck.

Hochbeet, L x B x H/cm

150 x 76 x 79

83001342-009 **144,99** 83001368-009 **189,99** 83001403-009 **189,99**

Alle Maße sind ca. Angaben

Technik: Vier vorgefertigte Seitenwände, mit Gewindestangen verstärkt, Wandstärke 19 mm. *naturbelassen. Wir empfehlen einen Schutzanstrich gegen Bläue und Schimmel. **farbbehandelt, bauseitige Nachbehandlung wird empfohlen.



RHOMBUS HOCHBEET

Rhombus Hochbeet, 190 x 100 x 72 cm



RHOMBUS HOCHBEETE

Holz-Hochbeete gibt es in verschiedenen Größen. Je nach Geschmack lassen sie sich als Gemüsebeet (z.B. für Salat und Kräuter oder Beerenfrüchte) oder als Beet für Pflanzen und Blumen einsetzen. Entsprechend dem vorhandenen Platzangebot, findet sich ein passender Platz für das Hochbeet. Auf Balkonen und kleineren Terrassen eignen sich kleine Hochbeete oder hohe Pflanzkübel entsprechend besser.



Rhombus Hochbeet, 100 x 58 x 72 cm

HOLZARTEN		Lärche*
Artikel		Art.-Nr. €/Stck.
Rhombus Hochbeet, L x B x H/ cm		
190 x 100 x 72	inkl. Einlegefolie	83081202-000 199,99
100 x 58 x 72	inkl. Einlegefolie	83081203-000 99,99

Alle Maße sind ca. Angaben

Technik: Rhombus Hochbeet: vormontiert mit umlaufendem Ablagebrett (20 x 68 mm) und Rhombusprofilen (24 x 75 mm). *naturbelassen, wir empfehlen einen Schutzanstrich gegen Bläue und Schimmel.

NEU

Pflegeleicht dank streichfreier
und abwaschbarer Oberfläche!



OAKLAND - WPC

Oakland- Hochbeet aus cWPC – Bild abweichend

WPC HOCHBEET

Dieses Hochbeet ist extrem haltbar und sieht sehr modern aus. Der Pflanzkasten ist aus Holz-Kunststoff-Verbundwerkstoffen (W PC) gefertigt und ist daher sowohl langlebig als auch witterungsbeständig.

MATERIAL

WPC Anthrazit,
gebürstet

NEU

Artikel

Art.-Nr. €/Stck.

Oakland, L x B x H / cm

188 x 100 x 93

84074750-000 479,99

Alle Maße sind ca. Angaben



Technik: WPC - Hochbeet: „Kingston“ Stecksystem, Füllbretter (20 x 147 mm) Eckverbindung aus 3 seitig genuteten Alu-Pfosten (70 x 70 mm) anthrazit, inkl. Alu-Anfangs- und Alu-Abschlussleiste, mit Boden und Folie.



Hochbeet **Fünen** aus Kiefer KDI* grün mit großem Ablagebrett für z. B. Blumenerde

HOCHBEET FÜNEN

Für eine bequeme Arbeitshöhe.

HOLZARTEN

Kiefer KDI*

Artikel

Art.-Nr. €/Stck.

Fünen Hochbeet, L x B x H / cm

110 x 80 x 90 inkl. Einlegefolie

80021002-008 152,99

Alle Maße sind ca. Angaben

HÖRBY

Unser Stelzen-Pflanzkasten ist im Garten oder auf der Terrasse ein ganz besonderer Hingucker.

HOLZARTEN

Lärche**

Artikel

Art.-Nr. €/Stck.

Hörby, Stelzen-Pflanzkasten, L x B x H / cm

40 x 40 x 75 inkl. Einlegefolie

86102744-012 69,99

Technik: Hochbeet **Fünen**: Bausatz mit umlaufendem Ablagebrett; Pfostenbretter, Profile 24 x 70 mm, mit großer Ablagefläche (100 x 70 cm) für z. B. Blumenerde. *grün kesseldruckimprägniert. **Stelzen-Pflanzkasten Hörby**: fertig montiert, aus 21 x 75 mm Profilen, inkl. Einlegefolie. **naturlassen, wir empfehlen einen Schutzanstrich gegen Bläue und Schimmel.



Stelzen-Pflanzkasten **Hörby** mit Ablagebrett aus Lärchenholz

NEU



Vallbo Stadt- und Balkongarten, mit 4 Pflanzkästen

VALLBO

Eine sehr praktische Lösung für Kräuter/Gemüse- oder Blumenliebhaber mit begrenztem Platzangebot. Ob im Garten, auf der Terrasse oder dem Balkon – dieser Pflanzkasten bietet die Lösung für Hobbygärtner auf engstem Raum. Ebenso gut kann er als lebendiger Raumtrenner eingesetzt werden. Je nach Geschmack und Lichtverhältnissen kann eine Neigung an den Kasten-Segmenten eingestellt werden.



HOLZARTEN

Asiatische Zeder*

Artikel

NEU

Art.-Nr.

€/Stck.

Vallbo, Stadt- und Balkongarten, L x B x H / cm

82 x 50 x 145 inkl. 4 Einlegefolien

84051070-008

149,99

Alle Maße sind ca. Angaben

Technik: Bausatz, kartonverpackt, inkl. 4 Einlegefolien *farbbehandelt, bauseitige Nachbehandlung wird empfohlen
Empfehlung: Nachbehandlung mit Wetterschutzöl (Bankirai).



Frisbo Stadt- und Balkongarten

FRISBO

Dieser Stadt- und Balkongarten ist in der Höhe verstellbar und lässt sich bis zu 20% neigen, um das Sonnenlicht besser zu nutzen. Er bietet nicht nur Platz für Blumen, auch für Kräuter und rankende Gewächse wie Tomaten oder Bohnen.

HOLZARTEN

Asiatische Zeder*

NEU

Artikel

Art.-Nr.

€/Stck.

Frisbo, Stadt- und Balkongarten L x B x H/cm

82 x 50 x 145 inkl. 2 Einlegefolien

84051060-008

119,99

Alle Maße sind ca. Angaben

Technik: Bausatz, kartonverpackt, inkl. 2 Einlegefolien. Pflanzkasten ist in der Höhe verstellbar und lässt sich bis zu 20% neigen. *farbbehandelt, bauseitige Nachbehandlung wird empfohlen



mit Rankhilfen



zum Verstellen



mit Gemüse bepflanzt

NEU



HYLTE - LEITERREGALE

Das Leiterregal verfügt über vier Einlegeböden in unterschiedlichen Größen und bietet damit viel Platz für Pflanzen und Dekoration im Freien, oder auch als zweckmäßiges Möbelstück im Haus einsetzbar.

HOLZARTEN

Eukalyptus*

NEU

Artikel

Art.-Nr.

€/Stck.

Hylte – Leiterregal, L x B x H / cm

40 x 150

66020192-006

99,99

60 x 150

66020194-006

119,99

Alle Maße sind ca. Angaben

FSC®: Gut für den Wald – gut für den Menschen!



Das Zeichen für verantwortungsvolle Waldbirtschaft

An diesem Zeichen erkennen Sie sehr umweltschonende Holzprodukte, die aus sozial bewirtschafteten Wäldern stammen. Produziert unter strengen Auflagen des Forest Stewardship Council®, regelmäßig von unabhängiger Stelle kontrolliert! Ziel des gemeinnützigen FSC® ist es, global eine Verbesserung der Waldbewirtschaftung zu erreichen.

Technik: Bausatz, kartonverpackt. *geölt

Empfehlung: Nachbehandlung mit Wetterschutzöl (Eiche hell)

NEU



Sveg – Gartenschrank, mit viel Platz für Ihre Gartengeräte

SVEG – GARTENSCHRANK

Im Inneren bietet der Schrank ausreichend Ablagefläche mit drei Regalbrettern für Utensilien und praktischen Haken. Auf der linken Seite finden die langstieligen Geräte ihren Platz. Das Dach ist aus Kunststoff mit Holzrahmen, die Beschläge sind aus Edelstahl.

HOLZARTEN

Asiatische Zeder*

NEU

Artikel

Sveg – Gartenschrank, L x B x H / cm

87 x 59 x 193

Alle Maße sind ca. Angaben

Art.-Nr.

84051050-003

€/Stck.

299,99

Technik: Bausatz, kartonverpackt. *farbvorbehandelt

Empfehlung: Nachbehandlung mit Wetterschutzöl (Walnuss)



Detailbild



Zwei Haken



Magnetischer Türverschluss



Metallgriff



WÄSCHEFAHL ANNO

Traditioneller Wäschepfahl Anno aus Nadelholz KDI mit 4-facher Leinenführung*

HOLZARTEN		Kiefer KDI*
Artikel	Art.-Nr.	€/Stck.
Wäschepfahl Anno, L/cm 300	84062132-010	69,99

Alle Maße sind ca. Angaben



ARHUS



ODENSE

Konisches Spalier **Arhus** (li.) und rechteckiges Spalier **Odense** (re.)

RUSTIK, HASELNUSS-RANKHILFE



Rustik – naturbelassene Haselnuss-Rankhilfe



PFLANZTISCH

Pflanztisch aus Kiefer KDI* mit verzinkter Arbeitsplatte und Holz-Bodenrost

MATERIAL	Kiefer KDI*		Haselnuss**	
	Art.-Nr.	€/Stck.	Art.-Nr.	€/Stck.
Odense, Spalier, L x B/cm				
150 x 60	84061180-012	15,99	-	-
Arhus, Spalier, L x B/cm				
150 x 30/60	84060179-012	15,99	-	-
Rustik, Haselnuss-Rankhilfe, L x B/cm				
200 x 50 Abstand Latten ca. 3 - 4 cm	-	-	83001325-020	29,99
Pflanztisch, B x T x H/cm				
80 x 39 x 94	84060450-012	59,99	-	-

Alle Maße sind ca. Angaben

Technik: Spalier: Aus 15 x 30 mm gehobelten Leisten. **Rustik, Haselnuss-Rankhilfe:** **naturbelassene Latten, handgespalten, mit Bast- sowie Rindenresten (z. T. grau patiniert). Verbindungen Draht verzinkt, auf flexiblen Rollen à 2 m. **Pflanztisch:** Bausatz. *grün kesseldruckimprägniert



RUSTIK, HASELNUSS-STECKBEETGRENZE

Rustik, Haselnuss-Steckbeetgrenze in 35 cm Höhe



Rustik, Haselnuss-Rollbeetgrenze in 50 cm Höhe...

MATERIAL			Haselnuss*	
Artikel			Art.-Nr.	€/lfdm.
Rustik, Haselnuss-Rollbeetgrenze, B x H / cm				
500 x 50	hoch,	Abstand Staketen ca. 3 - 4 cm	84062265-024	13,99
500 x 30	niedrig,	Abstand Staketen ca. 3 - 4 cm	84062274-036	9,99
				€/Stck.
Rustik, Haselnuss-Steckbeetgrenze, L x B / cm				
120 x 35/50	Abstand Staketen ca. 3 - 4 cm		84071803-060	19,99

Alle Maße sind ca. Angaben

Technik: Rustik, Haselnuss-Rollbeetgrenze: *naturbelassene Staketen, Ø ca. 20–40 mm, handgespalten, Bast sowie Rindenreste (z. T. grau patiniert).
Verbindungen: Draht verzinkt, auf flexiblen Rollen à 5 m, an jeder Stelle teilbar.
Rustik, Haselnuss-Steckbeetgrenze: *naturbelassene Staketen, handgespalten, Bast sowie Rindenresten (z. T. grau patiniert).



RUSTIK, HASELNUSS-ROLLBEETGRENZE

... oder 30 cm Höhe

ROLLBOARDS

Gefräste und gefaste Halbpalisaden, mit Draht zu einer Einheit geheftet, Kiefer kesseldruckimprägniert.

HOLZARTEN		Kiefer-KDI*	
Artikel		Art.-Nr.	€/Stck.
Rollboards, gefräste und gefaste Halbpalisaden			
L = 2,00 m, H = 30 cm, Ø 6 cm		80020012-060	15,99
L = 2,50 m, H = 30 cm, Ø 6 cm		80020010-048	18,99





WEIDENMATTEN

Unsere Weidenmatten sind ein vielfältig einsetzbarer Allrounder. Meist als flexibler Sichtschutz eingesetzt, bieten sie jedoch auch viel Raum für viele weitere kreative Einsatzmöglichkeiten.

HOLZARTEN		Weide*	
Artikel		Art.-Nr.	€/Stck.
Weidenmatten, B x H/cm	B		
300 x 180	Weidengeflecht auf verzinktem Draht	84071907-100	69,99
300 x 150	Weidengeflecht auf verzinktem Draht	84071908-100	59,99
300 x 100	Weidengeflecht auf verzinktem Draht	84071909-100	39,99

Alle Maße sind ca. Angaben

B = Auftragsbezogene Fertigung – nicht ständig ab Lager verfügbar. Bitte beachten Sie eine Lieferzeit von in der Regel 2–3 Wochen.



WEIDEN-STECKBEETGRENZE

Die **Weiden-Steckbeetgrenze** (ölbehandelt) gibt es in 2 verschiedenen Höhen

HOLZARTEN		Weide*	
Artikel		Art.-Nr.	€/Stck.
Weiden-Steckbeetgrenze, B x H/cm			
120 x 25	hoch	84071741-010	13,49
120 x 20	niedrig	84071740-010	11,99

Alle Maße sind ca. Angaben

Zubehör-Übersicht (Joda®color ab Seite 158)



Pflege-Tipp: Joda® Pflegeöl-Spray

Technik: *Ungeschälte Weide, fungizid- und ölbehandelt.

KAMINHOLZ-SPEICHER



Der **Kaminholz-Speicher** aus kesseldruckimprägnierter Kiefer lässt sich mit wenigen Schrauben schnell montieren.

KAMINHOLZ-SPEICHER

Der Kaminholz-Speicher wird als praktischer Bausatz geliefert. Das verarbeitete Kiefernholz ist kesseldruckimprägniert und lässt sich mit wenigen Schrauben schnell montieren. Brennholz soll luftig gelagert werden, muss aber vor andauernder Durchnässung geschützt werden – das ist durch die offenen Seitenwände und die überlappenden Dachbretter prima gewährleistet.

HOLZARTEN	Kiefer KDI*	-
Artikel	Art.-Nr.	€/Stck.
Kaminholz-Speicher, B x T x H/cm		
210 x 80 x 207	83020910-003	147,99
Plantaqenz, Naturdünger		
4 kg Pellets in Papiertüte	-	-
		91000000-100
		8,99

Alle Maße sind ca. Angaben



Plantaqenz Naturdünger

PLANTAQENZ NATURDÜNGER

Der Organische Universaldünger ist für alle Garten-/Balkonpflanzen, Obst und Gemüse bestens geeignet. Durch die Inhaltsstoffe ist er ökologisch wertvoll. Er hat eine schonende, natürlich lang anhaltende Wirkung: für gesunde Pflanzen und beste Ernten.

Technik: Kaminholz-Speicher: Bausatz. Plantaqenz, Naturdünger: Düngerpellets aus Pferdemit

*grün kesseldruckimprägniert

KOMPOSTSILO



Kompostsilo – extra stabil dank integriertem Zuganker aus Rundstahl!

WIE DER KOMPOSTSILO GARTENERDE MACHT

Kompostieren ist ganz einfach – mit zwei Lagerstätten nebeneinander. Einen für Abfälle aus Küche und Garten, den anderen für den reifenden Kompost. **Luft für den Kompost:** Neben einem schattigen Standort ist die ausreichende Zufuhr von Sauerstoff für den Zersetzungsprozess im Inneren entscheidend. Achten Sie auf die breiten Spalten zwischen den einzelnen Brettern unseres Komposters. Sie dienen der Belüftung, so kann im Kompost erst das richtige Klima entstehen, um unerwünschte Schädlinge und Unkrautsamen wirk-

sam und ökologisch zu vernichten. **Kompost ansetzen:** Der Komposter sollte nicht über den Rand hinaus befüllt werden. **Tipp:** Wenn Sie Kompost frisch ansetzen, „impfen“ Sie ihn mit verrottetem Kompost. Darin steckt alles, was sich an Kleintieren in einem neuen Kompost erst aufbauen muss. Die Basis bildet eine Lage aus Zweigen, damit die Luft zirkulieren kann. Decken Sie den vollen Komposter mit Erde ab. Kompost ist fertig, wenn er sich krümelig anfühlt und eine dunkelbraune, frische Farbe besitzt.

HOLZARTEN

Kiefer KDI*

Artikel

Art.-Nr. €/Stck.

Kompostsilo, B x T x H/cm

100 x 100 x 80

84160009-020 89,99

Brett-Komposter, B x T x H/cm

100 x 100 x 70

84060005-025 31,99

Alle Maße sind ca. Angaben

Technik: Kompostsilo: Vorgefertigter Bausatz aus 4 soliden Eckpfosten 80 x 80 mm und 20 Brettern (Breite 125 mm, Brettstärke 20 mm), mit Zugankern aus Rundstahl für extra Stabilität. **Brett-Komposter:** Stecksystem mit Brettern aus sägerauer Kiefer.

*grün kesseldruckimprägniert





Detailbild: Bretter geriffelt

MÜLLBOX DUO

Müllbox Duo für 2 Tonnen aus Nadelholz KDI*



MÜLLBOX TRIO

Stellplatz für 3 Mülltonnen à 240 Liter: Müllbox Trio aus Nadelholz KDI*

HOLZARTEN	Nadelholz KDI*		Fichte Granit**		
	Artikel	Art.-Nr.	€/Stck.	Art.-Nr.	€/Stck.
Müllbox Duo, B x T x H/cm					
153 x 99 x 120/105 für 2 Tonnen à 240 l	84060209-003	234,99	83001324-003	319,99	
Müllbox Trio, B x H/cm					
230 x 99 x 120/105 für 3 Tonnen à 240 l	84060210-003	329,99	83002324-003	499,99	

Alle Maße sind ca. Angaben

Zubehör-Übersicht (Joda®color ab Seite 158)



Technik: Bausatz (vorgef. Elemente inkl. Rückwand). Rahmen 45 x 45 mm, Lamellen 8 x 95 mm, Kleinmaterial verzinkt.

*grün kesseldruckimprägniert **farbbehandelt, bauseitige Nachbehandlung wird empfohlen



Stellplatz für 3 Mülltonnen à 240 Liter: **Müllbox Trio** in Fichte Granit



Detailbild: **Bretter geriffelt**

Müllbox Duo für 2 Tonnen in Fichte Granit



MÜLLBOX RHOMBUS DUO

Trendig: Müllbox Rhombus Duo aus unbehandelter Lärche/Douglasie



Bei Bedarf können die Türen eingehakt werden



Praktisch: der optionale Gasdruckdämpfer, der den Deckel von selbst oben hält



Dank der mitgelieferten Kette öffnet sich der Mülltonnendeckel auch gleich mit



HOLZARTEN

Lärche/Dougl. KD*

Fichte Granit**

Fichte Grauweiß*

Artikel

Art.-Nr.

€/Stck.

Art.-Nr.

€/Stck.

Art.-Nr.

€/Stck.

Müllbox Rhombus Duo, B x T x H / cm

152 x 91 x 129

für 2 Tonnen à 240 l

84060206-003

499,99

84060490-003

499,99

84060491-003

499,99

Gasdruckdämpfer-Set

für Müllbox Rhombus Duo

2 Stück, mit Befestigungsschrauben

41000015-000

64,99

41000015-000

64,99

41000015-000

64,99

Alle Maße sind ca. Angaben

Technik: Rhombus Duo: Bausatz (vorgef. Elemente), *naturbelassen, wir empfehlen einen Schutzanstrich gegen Bläue und Schimmel.

Newtown: Bausatz aus Eukalyptus. **Fichte Granit + Grauweiß und Prestige:** werkseitig farbbehandelt, **farbbehandelt, bauseitige Nachbehandlung wird empfohlen. **Vintage:** ***Oberfläche grau gebürstet und farbbehandelt. Säuberung mit warmem Wasser und milder Seife.

**MÜLLBOX NEWTOWN AUS EUKALYPTUS –
100% FSC®-ZERTIFIZIERT**



Schöner Stellplatz für 2 Mülltonnen à 240 Liter: **Newtown** in **Vintage**, grau gebürstet



Das Zeichen für verantwortungsvolle Waldbewirtschaftung

FSC®: Gut für den Wald – gut für den Menschen!

An diesem Zeichen erkennen Sie sehr umweltschonende Holzprodukte, die aus sozial bewirtschafteten Wäldern stammen. Produziert unter strengen Auflagen des Forest Stewardship Council®, regelmäßig von unabhängiger Stelle kontrolliert! Ziel des gemeinnützigen FSC® ist es, global eine Verbesserung der Waldbewirtschaftung zu erreichen.



Praktisch: Dank Gasdruckdämpfern (Abb. links, inklusive) hält der Müllbox-Deckel oben und mit dem mitgeliefertem Klettband öffnet sich der Mülltonnendeckel auch gleich mit (Abb.rechts)!

HOLZARTEN

Eukalyptus Prestige** **Eukalyptus Vintage*****

Artikel

Art.-Nr. €/Stck. Art.-Nr. €/Stck.

Newtown, B x T x H/cm

147 x 85 x 120/115 für 2 Tonnen à 240 l

66020095-003 439,99 66020105-003 469,99

BOGEN-TEICHBRÜCKE



Bogen-Teichbrücke Premium mit 2 Handläufen, gekreuztem Geländer und zusätzl. Podesten/Keilen, bauseits farbbehandelt (kl. Foto: Sonderanfertigung als Gestaltungsidee, Lieferung ohne Podeste, bauseits farbbehandelt)

Bogen-Teichbrücke premium

HOLZARTEN	Fichte KDI*	Fichte**	Lärche**			
Artikel	Art.-Nr.	€/Stck.	Art.-Nr.	€/Stck.	Art.-Nr.	€/Stck.
Bogen-Teichbrücke 3 m, L x B /cm						
300 x 100 ohne Handlauf	84060517-000	1.399,99	84060501-000	1.369,99	84060583-000	1.659,99
300 x 100 mit 1 x Handlauf und gekreuztem Geländer	84060518-000	2.399,99	84060502-000	2.319,99	84060584-000	2.729,99
300 x 100 mit 2 x Handläufen und gekreuzten Geländern	84060519-000	3.299,99	84060503-000	3.264,99	84060585-000	3.799,99
Auslaufkeil, L /cm						
30	84060520-000	129,99	84060504-000	119,99	84060586-000	139,99
Bogen-Teichbrücke 4 m, L x B /cm						
400 x 100 ohne Handlauf	84060521-000	1.589,99	84060505-000	1.569,99	84060533-000	1.897,99
400 x 100 mit 1 x Handlauf und gekreuztem Geländer	84060522-000	2.679,99	84060506-000	2.656,99	84060534-000	3.117,99
400 x 100 mit 2 x Handläufen und gekreuzten Geländern	84060523-000	3.769,99	84060507-000	3.749,99	84060535-000	4.339,99
Auslaufkeil, L /cm						
40	84060524-000	129,99	84060508-000	119,99	84060536-000	139,99
Bogen-Teichbrücke 5 m, L x B /cm						
500 x 100 ohne Handlauf	84060525-000	2.099,99	84060509-000	2.075,99	84060537-000	2.479,99
500 x 100 mit 1 x Handlauf und gekreuztem Geländer	84060526-000	3.259,99	84060510-000	3.239,99	84060538-000	3.799,99
500 x 100 mit 2 x Handläufen und gekreuzten Geländern	84060527-000	4.319,99	84060511-000	4.395,99	84060539-000	5.079,99
Auslaufkeil, L /cm						
50	84060528-000	129,99	84060512-000	119,99	84060540-000	139,99

Einzelteile Bogen-Teichbrücke premium (zum Selbstbau)

Brückenträger, L x B x H /cm						
300 x 16 x 11,8	16000825-000	499,99	16000810-000	479,99	16000840-000	619,99
400 x 16 x 11,8	16000830-000	539,99	16000815-000	519,99	16000845-000	669,99
500 x 22 x 11,8	16000835-000	689,99	16000820-000	679,99	16000850-000	799,99
Handlauf, L x B x H /cm						
300 x 9 x 11,8	16000925-000	379,99	16000910-000	369,99	16000940-000	479,99
400 x 9 x 11,8	16000930-000	419,99	16000915-000	409,99	16000945-000	529,99
500 x 9 x 11,8	16000935-000	479,99	16000920-000	469,99	16000950-000	609,99

Alle Maße sind ca. Angaben



„Bogen-Teichbrücke“ ohne Handlauf aus Fichte, grün kesseldruckimprägniert oder mit Handlauf (großes Foto, bauseits farbbehandelt)

BOGEN-TEICHBRÜCKE

Sie verbinden nicht nur, was das Wasser trennt: Brücken prägen und führen Gartenbereiche zusammen. Als weit vorgefertigte Joda® Bausätze sind sie zudem leicht aufzustellen.

Joda®Verarbeitungstipp: Wichtig ist bei jeder Brücke die sichere Verankerung. Frostsichere Betonfundamente (üblich mehr als 80 cm tief!) geben den richtigen Halt. Achten Sie auf einen ausreichenden Abstand zum Ufer. Joda® empfiehlt einen Mindestabstand von 50 cm, damit die Fundamente sicher ruhen.

Bogen-Teichbrücke

HOLZARTEN		Fichte KDI* grün
Artikel		NEU Art.-Nr. €/Stck.
Bogen-Teichbrücke, L x B/cm		
250 x 80	B	84071930-00 399,99
Handlauf, L/cm		
250	B	84071931-00 159,99
Auslaufkeil		
-	B	84071932-00 39,99

Zubehör-Übersicht (Joda®color ab Seite 158)



Farbe/Holzschutz

Technik: Bogen-Teichbrücke Standard: Brückenträger aus hochwertigen GL 24-Leimholzbögen, *kesseldruckimprägniert

B = Auftragsbezogene Fertigung – nicht ständig ab Lager verfügbar. Bitte beachten Sie in der Regel eine Lieferzeit von 3–4 Wochen.



Fahnenmast aus Fichte KDI* grün



Fahnenmastfuß aus Fichte KDI* grün



Leinenhalter aus Buchenholz



Knauf, Draufsicht



Mastkopf mit Knauf

Fahnenmast

HOLZARTEN	Fichte KDI*		Fichte**	
	Artikel	Art.-Nr.	€/Stck.	Art.-Nr.
Fahnenmast komplett, L/m				
8	84070110-000	439,99	84070115-000	409,99
7	84070100-000	339,99	84070105-000	309,99
6	84070090-000	309,99	84070095-000	279,99
Fahnenmast mit Zubehör, L/m				
8	84070070-000	279,99	84070075-000	259,99
7	84070060-000	259,99	84070065-000	239,99
6	84070050-000	229,99	84070055-000	209,99
Fahnenmast ohne Zubehör, L/m				
8	84070030-000	239,99	84070035-000	209,99
7	84070020-000	189,99	84070025-000	159,99
6	84070010-000	169,99	84070015-000	139,99

Alle Maße sind ca. Angaben

Zubehör Fahnenmast

HOLZARTEN	-		Kiefer KDI*		Lärche**		Buche KDI*		Buche**		
	Artikel	Art.-Nr.	€/lfdm.	Art.-Nr.	€/Stck.	Art.-Nr.	€/Stck.	Art.-Nr.	€/Stck.	Art.-Nr.	€/Stck.
Mastfuß, mm/m											
90 x 90/2,10	für Mast 6-7 m	-	-	84070130-000	99,99	84070135-000	112,99	-	-	-	-
115 x 115/2,10	für Mast 8 m	-	-	84070140-000	112,99	84070145-000	119,99	-	-	-	-
Knauf											
ca. 12 cm		-	-	-	-	-	-	84070150-000	24,99	84070151-000	24,99
Leine											
-		84070160-000	3,99	-	-	-	-	-	-	-	-
Leinenhalter											
ca. 12 cm		-	-	-	-	-	-	84070170-000	15,99	84070171-000	15,99

Alle Maße sind ca. Angaben

Technik: **Fahnenmast komplett:** mit Knauf, Leine, Leinenhalter und Mastfuß (Mast zweiseitig klappbar), verbolzt mit verz. 6-Kantschrauben. Alle Teile fertig montiert. Der Fuß des naturbelassenen Fahnenmastes besteht aus Lärche. **Fahnenmast mit Zubehör:** mit Knauf, Leine und Leinenhalter (Teile fertig montiert) **Fahnenmast ohne Zubehör:** gleichmäßig konisch gefräst. **Fahnenmast Zubehör:** Glatt gehobeltes Material. Mastfüße: Gehobelt, Kanten gefast, Oberseiten sind abgeschrägt. Beim Kauf des kompletten Mastes ist der Mastfuß bereits montiert. *Ø Mast: am Kopfende 5–7 cm. Bei Länge 6 m Ø am Fuß 8–10 cm, bei Länge 8 m Ø am Fuß 10–12 cm. *grün kesseldruckimprägniert **naturbelassen. Wir empfehlen einen Schutzanstrich gegen Bläue und Schimmel.

NEU



Fahnenmastfuß aus Eiche



Leinenhalter



Detailansicht

FAHNENMAST „SELECT“

„Herzlich willkommen!“ – Freunde kommen zu Besuch und Sie hissen eine Flagge. Die äußerst soliden Holzmasten sind dafür aus gleichmäßig konisch gerästem Fichtenleimholz gefertigt. Leimholz bleibt weitgehend frei von größeren Rissen und eignet sich besonders gut zur Farbgebung. So zeigen Sie richtig Flagge.

HOLZARTEN		Fichte Weiß*	
Artikel		Art.-Nr.	€/Stck.
NEU			
Select – Fahnenmast L / cm			
800	Mast mit Mastfuß* und Zubehör**	84071927-000	1.129,99
800	Mast mit Zubehör**	84071928-000	779,99
800	Mast ohne Zubehör**	84071929-000	729,99

**Zubehör: weißer Plastikknopf, Leine und Leinenhalter

*Mastfuß aus Eiche weiß farbbehandelt, inkl. Befestigung und Kupferabdeckung

Alle Maße sind ca. Angaben

Technik: die Schellen am Fahnenmast sind feuerverzinkt, Schrauben für den Leinenhalter sind rostfrei A2 und die Schraube für den Kopf ist feuerverzinkt.*farbbehandelt, bauseitige Nachbehandlung wird empfohlen

Zubehör-Übersicht (Joda®color ab Seite 158)



Farbe/Holzschutz



Robinie für Spielgeräte



Naturkrumm und bereits gespitzt: Langlebige Pfähle für Zäune ...



Thermoholz –

GARTEN UND LANDSCHAFTSBAU

IDEEN FÜR EINE NATÜRLICHE LANDSCHAFTSGESTALTUNG



optimal für den Dauereinsatz für Weide und Land

Grüne Wiese und weites Feld: Da draußen zeigen sich immer wieder noch ungenutzte Räume. Finden Sie hier vorgefertigte Hölzer für die Gestaltung von Grünanlagen und Freiflächen.

Vielseitig einsetzbar stufen sie ab, gestalten und stützen – je nach Verwendung der massiven Holzprodukte gliedern und begrenzen sie Natur- und Gartenräume.

Neben nützlichen Ideen mit eher ländlichem Charakter (wie das beständige Robinienholz oder das Thermoholz mit Pfählen und Zaunriegeln für natürliche Einfriedungen von Grünland, Koppel etc.) gibt es hier typische Hölzer für die professionelle Gestaltung von privaten Gärten und öffentliche Milieus. Für Niveaueausgleich und kreative Abgrenzung finden Sie z.B. Schwellen und Palisaden.

In jedem Fall steht Vielfalt zur Auswahl. Wünschen Sie andere Dimensionen?

Ihr Joda®Fachberater hilft gerne weiter, Ihren Joda®Fachhändler in Ihrer Nähe finden Sie auch auf www.joda.de.

INHALT

Bongos	252 - 253
Robinien-Rundhölzer	254 - 255
Weideneinzäunung	256 - 257
Schwellen	260
Palisaden	261 - 265

Alle Maße in diesem Kapitel sind ca. Angaben.



Unterkonstruktion im Wasser: Anwendungsbeispiel für Bongossi-Kanholz

Informationen: Weitere Querschnitte auf Anfrage (Lieferzeit 1–2 Wochen)! **B** = Auftragsbezogene Fertigung – nicht ständig ab Lager verfügbar. Bitte beachten Sie eine Lieferzeit von in der Regel 1–2 Wochen.

*naturbelassen, ohne besonderen Qualitätsanspruch, teilweise starke Rissbildung. Vorkommende Baumkante ist zu akzeptieren.

WASSERBAU MIT HARTHOLZ

Stille Teiche oder majestätischer Naturpool: Wasser schafft in jedem Garten entspannende Oasen zum „Seele baumeln“ lassen. Damit Sie diese Faszination von Vitalität und Ruhe zugleich bald aus nächster Nähe genießen können: Mit Bongossi gestalten und befestigen Sie dieses natürliche Erlebnisreich. Das Hartholz ist dauerhaft in der Erde, im und in der Nähe von Wasser ideal, da Insekten und Bohrmuscheln es nicht befallen. Nicht nur außerordentlich hart, dichtfaserig und sehr schwer: Das auch Eisenholz genannte Hartholz ist elastisch, absolut witterungsfest und schwer entflammbar.

Hinweis zum Material: NSI-Qualität für nicht sichtbaren Verbau. Bongossi ist stark schwindend, mit Neigung zum Reißen und Werten bei der Verarbeitung. Infolge seiner Härte und Festigkeit ist Bongossi sehr schwer zu bearbeiten. Nagellöcher müssen vorgebohrt werden.

Lagerungsbedingtes Vergrauen hat keinerlei Einfluss auf die Qualität des Holzes! Bitte beachten Sie die Lieferzeit von 2–3 Wochen.



Kantholz aus Bongossi sägerau, naturbelassen



Pfähle aus Bongossi sägerau, naturbelassen

HOLZART	Bongossi*	
Artikel	Art.-Nr.	€/Stck.
Kantholz		
10 x 10 cm, L = 2,50 m sägerau B	86011072-045	59,99
10 x 10 cm, L = 3,00 m sägerau B	86011073-045	69,99
4 / 5 x 15 / 20 / 25 cm sägerau B	Preise, Längen und Verfügbarkeit auf Anfrage!	
6 x 10 / 15 / 20 / 25 cm sägerau B		
8 x 8 cm sägerau B		
7 / 8 x 15 / 20 / 25 cm sägerau B		
10 x 15 / 20 / 25 cm sägerau B		
12 x 12 cm sägerau B		
15 x 15 cm sägerau B		
15 x 20 / 25 cm sägerau B		
15 x 30 cm sägerau B		
20 x 20 cm sägerau B		

Gehobeltes Kantholz auf Anfrage möglich!

HOLZART	Bongossi*	
Artikel	Art.-Nr.	€/Stck.
Pfähle		
4 x 6 cm, L = 1,50 m sägerau B	86011060-300	9,99
4 x 6 cm, L = 1,80 m sägerau B	86011061-300	10,99
4 x 6 cm, L = 2,00 m sägerau B	86011062-300	11,99
6 x 6 cm, sägerau B	Preise, Längen und Verfügbarkeit auf Anfrage!	
8 x 8 cm, sägerau B		
9 x 9 cm, sägerau B		
10 x 10 cm, sägerau B		

HOLZART	Hartholz*	
Artikel	Art.-Nr.	€/m²
Flechtmatten		
50 x 300 cm B	86011086-040	39,99
50 x 350 cm B	86011087-040	39,99
60 x 300 cm B	86011089-020	39,99
60 x 350 cm B	86011090-020	39,99



Hartholz – Flechtmatten, roh

ROBINIE – URSPRÜNGLICH BESTÄNDIG Das härteste Holz Europas!

Ein ideales Hartholz, ein „Alleskönner“ für die naturbewusste Gartengestaltung: Benannt nach Jean Robin, einem Hofgärtner in Paris, weiß das naturbelassene, natürlich-krumme Holz nicht nur im ökologisch-motivierten Gartenbau zu überzeugen. Ohne Imprägnierung ist das goldbraun nachdunkelnde Holz sehr widerstandsfähig gegen fäuleverursachende, holzerstörende Pilze und Insekten.

Die Robinie stammt aus Nordamerika, wurde Anfang des 17. Jahrhunderts nach Europa eingeführt.

Robinie ist mit der Klassifizierung in die sogenannte Dauerhaftigkeitsklasse 1–2 das witterungsbeständigste Holz Europas!



PFÄHLE AUS ROBINIE

Ideal für Koppeln, Uferbefestigung, Weiden etc. Naturkrumm (wie gewachsen, Durchmesser = Mittendurchmesser), grob entrindet, Erdende gespitzt, naturbelassen.

Bitte beachten Sie: Bewittertes Holz ändert seine Färbung – das farbliche Verstocken des Splintholzes zählt zu den natürlichen Eigenschaften der Robinien-Pfähle.



Naturkrumm und bereits gespitzt: Langlebige Pfähle für Zäune ...

HOLZART	Robinie	
Artikel	Art.-Nr.	€/Stck.
Pfähle, naturgewachsen, grob entrindet, gespitzt		
Ø 8 - 10 cm, L = 1,50 m	82020510-000	10,99
Ø 8 - 10 cm, L = 2,00 m	82020515-000	14,79
Ø 8 - 10 cm, L = 2,50 m	82020520-000	19,59
Ø 10 - 12 cm, L = 1,50 m	82020530-000	15,89
Ø 10 - 12 cm, L = 2,00 m	82020535-000	20,79
Ø 10 - 12 cm, L = 2,50 m	82020540-000	25,99
Ø 12 - 14 cm, L = 1,50 m	82020550-000	20,79
Ø 12 - 14 cm, L = 2,00 m	82020555-000	29,39
Ø 12 - 14 cm, L = 2,50 m	82020560-000	37,89

Informationen: Andere Längen und Durchmesser auf Anfrage (Lieferzeit 6–8 Wochen)! Schnittholz/Hobelware: Je nach Bedarf können Brettware, Bohlen oder Kanthölzer auftragsbezogen gefertigt werden (z. B. Frischeinschnitt 35 x 130 mm sägerau, sauber gekappt). Bitte erfragen Sie die Verfügbarkeit, Preise und Lieferzeiten bei Ihrem Joda®Fachberater.

RUNDHOLZ AUS ROBINIE

„Palisaden“ mit natürlichem Charakter. Ideal für Begrenzungen aller Art, Spielanlagen, Geländer, Steganlagen etc., naturkrumm und naturbelassen.

Aufgrund der schönen Optik (Kernholz goldbraun nachdunkelnd) und seiner natürlichen Wuchsform eignen sich diese geschliffenen Hölzer auch für den heimischen Garten!

Aus einem Stamm mit stärkerem Durchmesser gesägt, entsplintet, geschliffen. Durchmesser = Mittendurchmesser

HOLZART		Robinie
Artikel	Art.-Nr.	€/lfdm.
Rundholz, naturgewachsen, entsplintet, geschliffen		
Ø 8 - 10 cm, L = 3,00 m	82020563-000	16.99
Ø 10 - 12 cm, L = 3,00 m	82020567-000	23.99
Ø 12 - 14 cm, L = 3,00 m	82020575-000	26.99
Ø 12 - 14 cm, L = 4,00 m	82020572-000	30.99
Ø 12 - 14 cm, L = 5,00 m	82020573-000	32.99
Ø 14 - 16 cm, L = 3,00 m	82020576-000	34.99
Ø 14 - 16 cm, L = 4,00 m	82020580-000	36.99
Ø 14 - 16 cm, L = 5,00 m	82020581-000	38.99
Ø 14 - 16 cm, L = 6,00 m	82020582-000	41.99
Ø 16 - 18 cm, L = 3,00 m	82020577-000	43.99
Ø 16 - 18 cm, L = 4,00 m	82020584-300	46.99
Ø 16 - 18 cm, L = 5,00 m	82020585-300	49.99
Ø 16 - 18 cm, L = 6,00 m	82020586-300	53.99
Ø 18 - 20 cm, L = 3,00 m	82020578-000	53.99
Ø 18 - 20 cm, L = 4,00 m	82020588-000	56.99
Ø 18 - 20 cm, L = 5,00 m	82020589-000	59.99
Ø 18 - 20 cm, L = 6,00 m	82020590-000	63.99
Ø 20 - 22 cm, L = 3,00 m	82020579-000	64.99
Ø 20 - 22 cm, L = 4,00 m	82020592-000	67.99
Ø 20 - 22 cm, L = 5,00 m	82020593-000	70.99
Ø 20 - 22 cm, L = 6,00 m	82020594-000	74.99



... Koppeln und Weiden, geäste Pfähle auf Anfrage



Frisch entsplintet und geschliffen: Rundholz für unterschiedlichste Einsätze z. B. auf Spielplätzen



Eichenspaltpfähle



Weidezaunpfähle bunt gefräst

EICHENSPLATPFÄHLE

Frisch, 12–14 cm, relativ gerade gewachsene Waldeichen, halb- oder kreuz-gespalten, stumpf oder spitz, als Paket zu 25 Stück paketi-ert.


WEIDEZAUN-PFÄHLE

Lärche, frisch, bunt gefräst, Erdende gespitzt, ohne Fase, unbehandelt.

Bunt gefräst steht für zylindrische Bearbeitung des Holzes und teils noch anhaftende Rindenteile.

HALBLATTEN

Frisch, bunt gefräst, getrennt.



Eichenspaltpfähle



Weidezaun-Pfähle



Halblatten

Land- und forstwirtschaftliche Produkte

HOLZARTEN			Eiche frisch*		Lärche/Douglasie*		Fichte/Tanne frisch*	
Artikel			Art.-Nr.	€/Stck.	Art.-Nr.	€/Stck.	Art.-Nr.	€/lfdm.
Eichenspaltpfähle								
Ø 12 - 14 cm,	L = 1,80 m	gespitzt	B	21020054-025	10,89	–	–	–
Ø 12 - 14 cm,	L = 2,00 m	gespitzt	B	21020055-025	12,89	–	–	–
Ø 12 - 14 cm,	L = 1,80 m	stumpf	B	21020020-025	9,99	–	–	–
Ø 12 - 14 cm,	L = 2,00 m	stumpf	B	21020030-025	11,99	–	–	–
Weidezaun-Pfähle								
Ø 8 cm,	L = 1,00 m	bunt gefräst	B	–	–	81071122-050	3,39	–
Ø 8 cm,	L = 1,25 m	bunt gefräst	B	–	–	81071123-050	4,29	–
Ø 8 cm,	L = 1,50 m	bunt gefräst	B	–	–	81071124-050	5,09	–
Ø 8 cm,	L = 1,75 m	bunt gefräst	B	–	–	81071125-050	5,99	–
Ø 10 cm,	L = 1,50 m	bunt gefräst	B	–	–	81071103-080	5,99	–
Ø 10 cm,	L = 1,75 m	bunt gefräst	B	–	–	81071104-080	6,99	–
Ø 10 cm,	L = 2,00 m	bunt gefräst	B	–	–	81071107-080	7,99	–
Ø 12 cm,	L = 2,00 m	bunt gefräst	B	–	–	81071105-050	11,59	–
Ø 12 cm,	L = 2,50 m	bunt gefräst	B	–	–	81071108-050	14,49	–
						Art.-Nr.	€/lfdm.	
Halblatten								
Ø 10 cm,	L = 3,00 m	bunt gefräst	B	–	–	81030040-100	2,79	81030010-100
Ø 10 cm,	L = 4,00 m	bunt gefräst	B	–	–	81030050-100	2,89	81030020-100
Ø 10 cm,	L = 5,00 m	bunt gefräst	B	–	–	81030060-100	2,99	81030030-100

B = Auftragsbezogene Fertigung – nicht ständig ab Lager verfügbar. Bitte beachten Sie eine Lieferzeit von in der Regel 2–3 Wochen. *naturbelassen

Kastanienpfähle, cm	Art.-Nr.	€/Stck.	€/lfdm.
Ø = 6 - 10, L = 180 bunt geschält, angespitzt	81020103-150	13,99	–
Ø = 6 - 10, L = 150 bunt geschält, angespitzt	81020102-150	11,99	–
Ø = 6 - 10, L = 120 bunt geschält, angespitzt	81020101-150	9,99	–
Ø = 6 - 10, L = 90 bunt geschält, angespitzt	81020100-150	7,99	–

Alle Maße sind ca.-Angaben



Halblatten bunt gefräst



Zaunpfähle aus Kastanie



TURNIERSTANGEN

Frisch, Fichtenholz, sauber zylindrisch gefräst, leichte Krümmung und Faser-
ausrisse sind möglich.

KOPPELRIEGEL

Schmalseitig abgerundet, Breitseiten hobelgestreift.
Kiefer, grün kesseldruckimprägniert oder Lärche, naturbelassen.

WEIDEZAUNTÖRE

Ohne Imprägnierung bunt geschält.

ZAUNPFÄHLE

Fichte/Tanne frisch, bunt gefräst, unbehandelt.
Bunt gefräst steht für zylindrische Bearbeitung des Holzes und teils noch
anhaltende Rindenteile.



Turnierstangen



Weidezauntore



Koppelriegel

Land- und forstwirtschaftliche Produkte

HOLZARTEN	Fichte/Tanne frisch*	Lärche/Douglasie*	Kiefer KDI**			
Artikel	Art.-Nr.	€/Stck.	Art.-Nr.	€/Stck.	Art.-Nr.	€/Stck.
Turnierstangen						
Ø 10 cm, L = 3,00 m sauber zylindrisch gefräst	B	81060010-000	16,99	–	–	–
Ø 10 cm, L = 4,00 m sauber zylindrisch gefräst	B	81060020-000	21,99	–	–	–
Weidezauntore, (B x H)						
3,00 x 1,20 m bunt gefräst	B	81040010-010	113,99	81040040-000	139,99	–
4,00 x 1,20 m bunt gefräst	B	81040020-010	123,99	81040050-000	149,99	–
5,00 x 1,20 m bunt gefräst	B	81040030-010	133,99	81040060-000	159,99	–
Koppelriegel						
5 x 10 cm, L = 6,00 m schmals. abgerundet, breits. hobelgestreift	B	–	–	82030231-100	32,99	82030211-100
Zaunpfähle, bunt gefräst						
Ø 10 cm, L = 1,00 m bunt gefräst	B	81070101-100	3,49	–	–	–
Ø 10 cm, L = 1,25 m bunt gefräst	B	81070102-100	4,39	–	–	–
Ø 10 cm, L = 1,50 m bunt gefräst	B	81070103-100	5,29	–	–	–
Ø 10 cm, L = 1,75 m bunt gefräst	B	81070104-100	6,09	–	–	–
Ø 10 cm, L = 2,00 m bunt gefräst	B	81070105-100	6,99	–	–	–
Ø 10 cm, L = 2,50 m bunt gefräst	B	81070110-100	8,69	–	–	–
Ø 12 cm, L = 2,00 m bunt gefräst	B	81071120-100	9,99	–	–	–
Ø 12 cm, L = 2,50 m bunt gefräst	B	81071121-100	12,49	–	–	–

B = Auftragsbezogene Fertigung – nicht ständig ab Lager verfügbar. Bitte beachten Sie eine Lieferzeit von in der Regel 2–3 Wochen. *naturbelassen **grün kesseldruckimprägniert



Weide und Land

Holzideen anfragen! Nicht alle Hölzer für Weidebegrenzungen (Pfähle, Koppelriegel etc.) können hier abgebildet werden.
Ihr Fachberater hilft gerne weiter!



Baum- und Zaunpfähle aus Kiefer KDI* grün



Baumpfähle

LANDSCHAFTSBAU MIT HOLZ

Garten und Landschaft zu gestalten macht viel Freude. Damit Sie auch lange etwas von Ihrem Werk haben, hier zwei grundlegende Hinweise. Eine sachgemäße Verarbeitung ist bei Erdkontakt des Holzes besonders wichtig. Bitte beachten Sie die Verarbeitungshinweise auf Seite 268.

Zu beachten ist:

1. Imprägniertes Holz darf bei Erdkontakt auf keinen Fall gesägt, gehobelt oder gebohrt werden. An so bearbeiteten Stellen wäre das Holz nicht ausreichend geschützt. Schnitte sind daher mit einem Holzschutzmittel nachzubehandeln.
2. Staunässe schadet fast jedem Holz. Daher ist beim Einbau auf eine gute Drainage (Wasserablauf) zu achten. Ein Einbau in feuchten Mutterboden ist nicht zu empfehlen.

HOLZART		Kiefer KDI*							
Artikel	Artikel	Art.-Nr.	€/Stck.	Artikel	Art.-Nr.	€/Stck.	Artikel	Art.-Nr.	€/Stck.
Baum- und Zaunpfähle, gefräst, Kopf gefast, Erdende gespitzt									
L = 0,75 m	Ø 4,6 cm	–	–	Ø 6 cm	82020017-360 B	2,59	Ø 7 cm	82020069-260 B	2,59
L = 1,00 m		82020009-190	2,59		82020018-180	2,99		82020070-130 B	3,09
L = 1,25 m		82020010-190	3,09		82020020-180	3,69		82020080-130 B	3,99
L = 1,50 m		82020011-190	3,89		82020030-180	4,29		82020090-130	4,49
L = 1,75 m		82020012-190	4,39		82020040-180	4,99		82020100-130	5,09
L = 2,00 m		82020013-190	4,99		82020050-180	5,49		82020110-130	5,79
L = 2,50 m		82020014-190	6,19		82020060-180	6,79		82020120-130	7,09
L = 3,00 m		82020015-190	7,59		82020061-180	9,09		82020130-130	9,09
L = 0,50 m	Ø 8 cm	82020136-208	2,89	Ø 10 cm	82020210-120 B	5,19	Ø 12 cm	–	–
L = 0,75 m		82020138-208	3,59		82020211-120 B	5,49		–	–
L = 1,00 m		82020140-104	3,89		82020212-060	6,39		82020280-048	8,99
L = 1,25 m		82020150-104	4,79		82020213-060	7,69		82020290-048	10,79
L = 1,50 m		82020160-104	5,79		82020220-060	8,97		82020300-048	12,99
L = 1,75 m		82020170-104	6,49		82020230-060	10,09		82020310-048	14,69
L = 2,00 m		82020180-104	7,29		82020240-060	11,39		82020320-048	16,89
L = 2,50 m		82020190-104	9,19		82020250-060	14,89		82020330-048	21,09
L = 3,00 m	82020195-104	11,49	82020260-060	17,69	82020340-048	26,39			

HOLZART		Lärche/Douglasie**					
Artikel	Artikel	Art.-Nr.	€/Stck.	Artikel	Art.-Nr.	€/Stck.	
Baum- und Zaunpfähle, gefräst, Kopf gefast, Erdende gespitzt							
L = 1,50 m B	Ø 10 cm	81070232-105	18,99	Ø 12 cm	81070241-068	22,39	
L = 1,75 m B		81070233-105	23,09		81070242-068	25,29	
L = 2,00 m B		81070234-105	25,89		81070243-068	29,89	
L = 2,50 m B		81070235-105	30,09		81070244-068	35,59	

B = Auftragsbezogene Fertigung – nicht ständig ab Lager verfügbar. Bitte beachten Sie eine Lieferzeit von in der Regel 2–3 Wochen. *grün kesseldruckimprägniert **naturbelassen



Zaunriegel aus Lärchenholz auf Lärchenpfählen (Seite 267)



Minipalisaden



ZAUNRIEGEL KIEFER KDI*

Kiefernholz zylindrisch gefräst, getrennt, grün kesseldruckimprägniert.

BOHNENSTANGEN

Nadelholz kesseldruckimprägniert, gefräst, gespitzt.

ZAUNRIEGEL LÄRCH

Lärchenholz zylindrisch gefräst, getrennt.

MINI-PALISADEN

Kiefernholz gefräst, gefast und gespitzt, kesseldruckimprägniert grün.

HOLZARTEN				Kiefer KDI*			Lärche/Douglasie**					
Artikel	Artikel	Art.-Nr.	€/Stck.	Artikel	Art.-Nr.	€/Stck.	Artikel	Artikel	Art.-Nr.	€/Stck.		
Zaunriegel, gefräst und getrennt						Zaunriegel, gefräst und getrennt						
L = 2,00 m	Ø 6 cm	82030010-360	4,79	Ø 8 cm	82030030-208	5,59	L = 3,00 m B	Ø 10 cm	82031025-210	18,29		
L = 2,50 m		82030020-360	5,79		82030040-208	6,69	L = 4,00 m B		82031026-210	27,39		
L = 3,00 m		82030025-360	6,99		82030050-208	8,19	L = 5,00 m B		82031027-210	35,39		
L = 2,00 m	Ø 10 cm	82030060-120	6,69	Ø 12 cm	82030104-096	10,69	L = 3,00 m B	Ø 12 cm	82031028-136	24,69		
L = 2,50 m		82030070-120	8,19		82030106-096	12,39	L = 4,00 m B		82031029-136	33,79		
L = 3,00 m		82030080-120	9,19		82030110-096	14,59	L = 5,00 m B		82031030-136	42,79		
L = 4,00 m		82030090-120	14,69		82030130-096	23,09	<i>**naturbelassen, Abgabe nur Paarweise</i>					
L = 5,00 m		82030100-120	23,09		82030140-096	28,79						
L = 6,00 m		82030102-120	29,09		82030150-096	42,59						

*grün kesseldruckimprägniert

HOLZARTEN	Kiefer-KDI*		Nadelholz KDI*	
Artikel	Art.-Nr.	€/Stck.	Art.-Nr.	€/Stck.
Mini-Palisaden***, gefräst, gefast und gespitzt				
L = 0,30 m, Ø 6 cm	80010005-360	0,79	-	-
L = 0,60 m, Ø 6 cm B	80010007-360	1,59	-	-
Bohnenstangen, gefräst und gespitzt				
L = 3,00 m, Ø 4,6 cm	-	-	82020015-190	7,59

B = Auftragsbezogene Fertigung – nicht ständig ab Lager verfügbar. Bitte beachten Sie eine Lieferzeit von in der Regel 2–3 Wochen.

***Abgabe nur in ganzen VE (360 Stück!)

*grün kesseldruckimprägniert **naturbelassen



Wirkt natürlich großzügig: KDI-Schwellen auch als Abgrenzung zur Terrasse



Moderner Garten: Schwellen vertikal!

MODERNE GESTALTUNG MIT SCHWELLEN GEOMETRIE DER NATUR

Mit dem Verbau von Schwellen fließt der Reiz natürlicher Geometrie zusammen mit der Einfachheit naturnaher Gestaltung.

Gartenbau-Schwellen bieten Ihnen viele Möglichkeiten: Beton oder unauffällig. Dekorativ oder konstruktiv. Holzpodeste, trittfeste Beeteinfassungen oder als Belag für Gartenwege in Kombination mit anderen Materialien. Massive Schwellen als betonte Randbegrenzung oder als ein in den Boden eingelassener Akzent. Naturnahe Gestaltung ist in jedem Garten ganz einfach.

Wählen Sie zwischen sägerauen (z. B. zur Hangbefestigung) und gehobelten Schwellen-Varianten dieses massiven Gartenbauholzes. Mit ins Erdreich eingelassenen Schwellen lassen sich Höhenunterschiede im Hang effektiv in Szene setzen.



Schwellen und Rhombus-Sichtschutz

LÄRCH

Scharfkantiges Lärchenholz, naturbelassen! Sägerau oder 4-seitig gehobelt, Längskanten gefast.

KIEFER

gekappt, grün kesseldruckimprägniert, im Prinzip scharfkantig. Sägerau oder 4-seitig gehobelt, Längskanten gefast.

EICHE

gekappt, im Prinzip scharfkantig, gesunder Splint mitgehend. Frisch, sägerau oder gehobelt und gefast.

HOLZARTEN	Lärche**	Kiefer KDI*	Eiche**			
Artikel	Art.-Nr.	€/Stck.	Art.-Nr.	€/Stck.	Art.-Nr.	€/Stck.
Gartenbau-Schwellen						
L = 2,00 m, 9 x 19 cm gehobelt	87050041-040	47,59	–	–	–	–
L = 2,00 m, 10 x 20 cm sägerau	87010090-040	42,59	87010030-040	39,99	–	–
L = 2,50 m, 10 x 20 cm sägerau	–	–	87010040-040	49,19	–	–
L = 2,00 m, 13 x 23 cm gehobelt	–	–	87050070-024	59,89	–	–
L = 2,50 m, 13 x 23 cm gehobelt	87050081-024	83,89	87050080-024	71,99	87010201-020	159,99
L = 3,00 m, 13 x 23 cm gehobelt	–	–	87050082-024	83,29	–	–
L = 2,00 m, 14 x 24 cm sägerau	–	–	87010070-024	56,59	–	–
L = 2,50 m, 14 x 24 cm sägerau	87010100-024	78,49	87010080-024	67,69	87010200-020	139,99
L = 3,00 m, 14 x 24 cm sägerau	–	–	87010083-024	84,29	–	–

Informationen: Andere Dimensionen auf Anfrage!

* kesseldruckimprägniert

**naturbelassen



Palisaden gestalten – hier dienen sie als Basis für Spielgeräte oder als Zierelement zum kreativen Gestalten

PALISADEN KDI* GRÜN – Gärten individuell formen

Mit Palisaden lassen sich Gärten nach den ganz eigenen Vorstellungen gestalten. Egal ob funktional oder schön arrangiert: Ihrem Ideenreichtum sind bei der Vielfalt an Dimensionen fast keine Grenzen gesetzt. Dicht an der Natur: Gerade die Verbindung von echtem Holz mit üppiger Bepflanzung stellt im Gartenraum eine gestalterische Ausgewogenheit her, die sofort sichtbar wird. Die rund gefrästen Palisaden eignen sich ideal zur Begrenzung von unterschiedlichen Nutzungszonen. Besonders zum Abstützen von Hängen, zum Ausgleich verschiedener Geländeneiveaus oder zum Abgrenzen von Gartenbereichen. **Weitere Holzarten (z.B. Lärche natur, Eiche) finden Sie auf den nächsten Seiten.**

HOLZART Kiefer KDI*

Artikel	Art.-Nr.	€/Stck.	Artikel	Art.-Nr.	€/Stck.	Artikel	Art.-Nr.	€/Stck.	Artikel	Art.-Nr.	€/Stck.	
Palisaden, gefräst und einseitig gefast												
L = 0,30 m	Ø 8 cm	80010015-312	1,79	Ø 10 cm	80010159-180	2,19	Ø 12 cm	–	–	Ø 14 cm	–	–
L = 0,50 m		80010020-208	1,99		80010160-120	2,99		80010270-096	4,99		80010380-070	5,99
L = 0,75 m		80010025-208	2,89		80010170-120	4,39		80010280-096	7,09		80010390-070	8,39
L = 1,00 m		80010030-104	3,69		80010180-060	5,89		80010290-048	9,39		80010400-035	11,59
L = 1,25 m		80010040-104	4,49		80010190-060	7,29		80010300-048	12,49		80010410-035	14,59
L = 1,50 m		80010045-104	5,29		80010200-060	8,79		80010310-048	14,59		80010420-035	16,99
L = 1,75 m		80010050-104	6,09		80010210-060	9,79		80010320-048	16,49		80010430-035	19,19
L = 2,00 m		80010060-104	7,09		80010220-060	11,29		80010330-048	19,49		80010440-035	21,49
L = 2,50 m		80010070-104	8,59		80010230-060	14,29		80010340-048	25,69		80010450-035	28,49
L = 3,00 m		80010080-104	11,49		80010240-060	18,09		80010350-048	28,89		80010460-035	34,39
L = 4,00 m		80010090-104	18,39		80010250-060	26,69		80010360-048	38,69		80010470-035	51,39
L = 5,00 m		–	–		80010260-060	33,79		80010370-048	50,99		80010480-028	65,69
L = 6,00 m		–	–		80010265-060	45,59		80010375-048	70,99		80010490-028	81,69
L = 0,50 m	Ø 16 cm	80010500-078	9,79	Ø 18 cm	80010630-054	11,79	Ø 20 cm	80010744-054	16,09			
L = 0,75 m		80010510-078	13,69		80010640-054	17,19		80010745-054	24,69			
L = 1,00 m		80010520-039	18,29		80010650-027	22,79		80010750-027	32,09			
L = 1,25 m		80010530-039	22,09		80010660-027	30,79		80010760-027	40,79			
L = 1,50 m		80010540-039	26,59		80010670-027	34,69		80010770-027	46,99			
L = 1,75 m		80010550-039	30,39		80010680-027	39,59		80010780-027	55,59			
L = 2,00 m		80010560-039	36,69		80010690-027	43,59		80010790-027	61,69			
L = 2,50 m		80010570-039	43,19		80010700-027	56,59		80010800-027	70,39			
L = 3,00 m		80010580-039	55,29		80010710-027	70,49		80010810-027	85,19			
L = 4,00 m		80010590-022	72,99		80010720-017	95,99		80010820-014	123,39			
L = 5,00 m		80010600-022	93,49		80010730-017	121,59		80010830-014	165,89			
L = 6,00 m		80010620-022	116,49		80010740-017	159,99		80010840-014	194,89			

*grün kesseldruckimprägniert



... hier in Kiefer KDI* grün

Informationen: Andere Dimensionen sowie fertige Palisaden/Poller mit Reflektoren (Orange/Weiß) auf Anfrage erhältlich. Bitte beachten Sie die Verarbeitungshinweise auf Seite 263.



Reflektor in Orange (auf Anfrage), eckig (auch andere Farben erhältlich, siehe Information)



Reflektoren in Weiß, rund (auch andere Farben erhältlich)

MATERIAL	Weiß	Rot	Gelb
Artikel	Art.-Nr.	€/Stck. Art.-Nr.	€/Stck. Art.-Nr.
Reflektoren			
Ø 60 mm rund	80012002	0,99 80012004	0,99 80012008
180 x 40 mm eckig	80012012	1,99 80012014	1,99 80012018
Reflektor-Montage			
eingefräst /Edelstahl verschraubt			80012020 39,99

Informationen:

Andere Dimensionen sowie fertige Palisaden/Poller mit Reflektoren (Orange, Weiß, Rot oder Gelb) auf Anfrage erhältlich.



Abdeckungen (rot) zum Schutz



MATERIAL	Kunststoff Rot
Artikel	Art.-Nr. €/Stck.
Abdeckungen	
Ø 10 cm	84070534-050 4,99
Ø 12 cm	84070535-040 5,99
Ø 14 cm	84070536-030 6,99
Ø 16 cm	84070537-050 7,99

inkl. Befestigungsschrauben

ABDECKUNGEN

Kunststoffabdeckkappen für runde Pfosten (Farbe rot). UV-beständig mit einer matten Struktur. Die Befestigungsschraube in der Mitte ist mit einem unabhnehmbaren Stopfen geschützt (Schrauben bis 6 mm Durchmesser).

Weitere Durchmesser auf Anfrage!



Poller – Kopf gerundet

HOLZART	Nadelholz KDI*
Artikel	Art.-Nr. €/Stck.
Poller, gefräst, Kopf gefast	
Ø 25 cm, L = 0,50 m B	80010850-028 32,89
Ø 25 cm, L = 0,75 m B	80010860-028 49,39
Ø 25 cm, L = 1,00 m B	80010870-014 65,79
Ø 25 cm, L = 1,25 m B	80010880-014 82,29
Ø 25 cm, L = 1,50 m B	80010890-014 98,69
Ø 25 cm, L = 1,75 m B	80010900-014 115,19
Ø 25 cm, L = 2,00 m B	80010910-014 131,59
Ø 30 cm, L = 1,00 m B	80010971-008 128,89
Ø 30 cm, L = 1,50 m B	80010973-008 193,29
Ø 30 cm, L = 2,00 m B	80010974-008 257,79
Poller, gefräst, Kopf gerundet	
Ø 20 cm, L = 1,00 m B	80010979-027 57,79
Ø 20 cm, L = 1,50 m B	80010981-027 87,69
Ø 20 cm, L = 2,00 m B	80010982-027 115,49

B = Auftragsbezogene Fertigung – nicht ständig ab Lager verfügbar. Bitte beachten Sie in der Regel eine Lieferzeit von 2–3 Wochen *grün kesseldruckimprägniert



Mit Lärche natürlich gestalten

PALISADEN LÄRCHE NATURBELASSEN – Gärten natürlich schön gestalten

Gestalten Sie die Außenräume mit massiven Palisaden neu. Ob als Wegbegrenzung, gestufte Gartenanlage, freistehend oder abstützend: Stets geben sie dem Gelände ein ganz eigenes Profil und dazu einen schönen Anblick, denn in der Vertikalen beeindrucken Palisaden durch ihre eigene Ästhetik.

Entdecken Sie diese gänzlich naturbelassenen Palisaden für Ihren Garten – hier in der Holzart Lärche. Durch natürliche Inhaltsstoffe weist das rötliche Kernholz von Natur aus eine gewisse Resistenz gegen Fäulnis und Insektenbefall auf. Joda® Empfehlung zum Thema Holzschutz finden Sie ab Seite 156. Bitte beachten Sie die unten stehenden Verarbeitungshinweise.

HOLZARTEN		Lärche*								Bitte erfragen Sie die Lieferzeiten!		
Artikel	Art.-Nr.	€/Stck.	Artikel	Art.-Nr.	€/Stck.	Artikel	Art.-Nr.	€/Stck.	Artikel	Art.-Nr.	€/Stck.	
Palisaden, gefräst und einseitig gefast												
L = 0,30 m B	Ø 8 cm	80011160-322	3,79	Ø 10 cm	80011190-210	3,99	Ø 12 cm	-	-	Ø 14 cm	-	-
L = 0,50 m B		80011161-322	5,39		80011200-210	6,29		80011230-136	7,09		80011260-104	8,59
L = 0,75 m B		80011162-322	7,69		80011205-210	8,59		80011231-136	10,69		80011261-104	12,69
L = 1,00 m B		80011163-161	10,09		80011210-105	10,79		80011232-068	13,29		80011262-052	15,39
L = 1,25 m B		80011164-161	11,79		80011215-105	14,09		80011235-068	16,89		80011263-052	20,99
L = 1,50 m B		80011165-161	14,89		80011220-105	16,89		80011240-068	20,29		80011264-052	26,69
L = 1,75 m B		80011166-161	17,59		80011222-105	20,99		80011241-068	23,19		80011265-052	30,79
L = 2,00 m B		80011167-161	19,69		80011225-105	23,79		80011245-068	27,79		80011266-052	36,39
L = 2,50 m B		80011168-161	23,79		80011226-105	27,99		80011250-068	33,49		80011267-052	43,89
L = 3,00 m B		80011169-161	29,39		80011227-105	33,59		80011251-068	41,19		80011268-052	52,99
L = 4,00 m B		80011171-161	50,29		80011229-105	51,59		80011253-068	59,99		80011270-052	77,99
L = 5,00 m B		-	-		-	-		80011254-068	75,39		80011271-052	104,49
L = 0,50 m B	Ø 16 cm	80011295-078	11,29	Ø 18 cm	80011330-054	15,49	Ø 20 cm	80011350-054	19,69	Ø 25 cm	80011380-000	37,59
L = 0,75 m B		80011296-078	16,49		80011331-054	23,79		80011351-054	29,99		80011381-000	55,59
L = 1,00 m B		80011300-039	21,79		80011332-027	31,59		80011352-027	38,49		80011382-000	73,59
L = 1,25 m B		80011305-039	27,99		80011333-027	38,99		80011353-027	47,49		80011383-000	91,59
L = 1,50 m B		80011310-039	36,39		80011334-027	46,09		80011354-027	56,79		80011384-000	110,99
L = 1,75 m B		80011311-039	41,89		80011335-027	52,99		80011355-027	66,99		80011385-000	128,99
L = 2,00 m B		80011315-039	47,49		80011336-027	62,79		80011356-027	72,69		80011386-000	146,99
L = 2,50 m B		80011316-039	59,99		80011337-027	76,69		80011357-027	89,29			
L = 3,00 m B		80011317-039	65,59		80011338-027	90,59		80011358-027	111,49			
L = 4,00 m B		80011319-039	99,09		80011340-027	131,09		80011360-027	163,19			
L = 5,00 m B		80011320-039	125,39		80011341-027	164,49		80011361-027	208,99			

B = Auftragsbezogene Fertigung – nicht ständig ab Lager verfügbar. Bitte erfragen Sie die Lieferzeit.

*naturbelassen

Informationen:

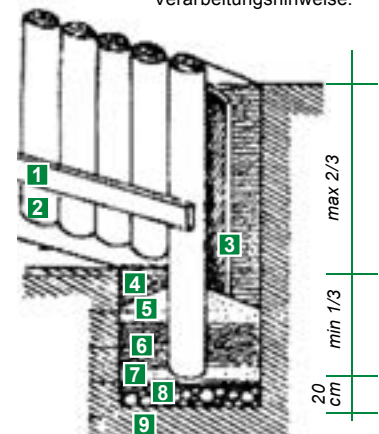
Andere Dimensionen und fertige Palisaden/Poller mit Reflektoren auf Anfrage erhältlich. Bitte beachten Sie die Verarbeitungshinweise.

i

Material-Info Palisaden

Palisaden sind leicht zu verarbeiten. Ein paar Regeln sind aber zu beachten: Bei Hangverbau mit hohen statischen Belastungen sollten Durchmesser ab 12 cm gewählt werden. Bei lockeren Böden ist eine Magerbeton-Schicht im 2. Drittel der Auffüllung einzubringen, um den Boden zu stabilisieren. Eine solche Einspannung verhindert später das Lösen einzelner Palisaden aus dem Verbund.

- 1 Rib platte
- 2 Palia de
- 3 Folie oder Dab pappe
- 4 Auß ubmaterial
- 5 Magerbeton
- 6 Auß ubmaterial
- 7 Magerbeton
- 8 Kies
- 9 Erdreib



Beispiel zeigt Empfehlung bei unterschiedlichem Erdniveau.



Palisaden, naturbelassen, im Prinzip splintfrei, gefräst, gefast. Das Kernholz ist sehr witterungsbeständig

EICHE-PALISADEN

Naturbelassenes Hartholz für den Außeneinsatz.

Das gerbsäurehaltige Laubholz ist mittelschwer sowie hart und zeichnet sich durch seinen guten Abnutzungswiderstand aus.

Lange Lebensdauer: Das Kernholz der Eiche ist sehr witterungsbeständig.



Aus Eiche: Die „Natur pur“-Palisade gestaltet dauerhaft schön

HOLZART		Eiche*					
Artikel	Artikel	Art.-Nr.	€/Stck.	Artikel	Art.-Nr.	€/Stck.	
Palisaden, gefräst und einseitig gefast							
L = 0,50 m	B	Ø 10 cm	80011000-210	10,39	Ø 14 cm	80011060-104	24,19
L = 0,75 m	B		80011005-210	19,89		80011061-104	36,19
L = 1,00 m	B		80011010-105	26,39		80011062-052	48,39
L = 1,25 m	B		80011015-105	32,99		80011063-052	57,99
L = 1,50 m	B		80011020-105	39,69		80011064-052	72,49
L = 2,00 m	B		80011025-105	52,79		80011065-052	131,99
L = 0,50 m	B	Ø 12 cm	80011026-136	17,79	Ø 16 cm	80011098-078	32,99
L = 0,75 m	B		80011027-136	26,59		80011099-078	49,59
L = 1,00 m	B		80011030-068	35,59		80011100-039	66,09
L = 1,25 m	B		80011035-068	44,59		80011105-039	82,39
L = 1,50 m	B		80011040-068	53,19		80011110-039	98,89
L = 2,00 m	B		80011045-068	71,09		80011115-039	131,99

B = Auftragsbezogene Fertigung – nicht ständig ab Lager verfügbar. Bitte beachten Sie eine Lieferzeit von in der Regel 4–6 Wochen.
*naturbelassen

Informationen: Andere Dimensionen sowie fertige Palisaden/Poller mit Reflektoren (Orange, Weiß, Rot oder Gelb) auf Anfrage erhältlich. Bitte beachten Sie die Verarbeitungshinweise auf Seite 263.



Gelungen dauerhaft: Palisaden aus formstabiler Thermo-Kiefer

THERMOHOLZ-PALISADEN – IN BESTÄNDIGER QUALITÄT

Langlebige, höchste Qualität: Diese Palisaden sind absolut wartungsarme Gartenbau-Hölzer zum Abfangen von Böschungen und Hängen. Ideal auch für Beet- bzw. Wegeeinfassungen. Wenn - statisch gering belastet - Dauerhaftigkeit gefragt ist, sind diese Hölzer die erste Wahl!

Ökologisch: Mit ihrer Beständigkeit steht dieses innovative Material für eine neue Holzgeneration – frei von Chemie. Gezielt eingebrachte starke Hitze (> 200°) wandelt die Holzstruktur, den Schädlingen werden die Lebensgrundlagen einfach geraubt. Das häufige Problem „Stauässe und Erdfeuchte“ mit der in der Folge Holzgeräusche und Moderfäule ist endlich gelöst!

Hitze ist ein sehr altes Holzschutz-Prinzip. Schon vor mehr als 1000 Jahren behandelten die Wikinger hölzerne Schiffsrümpfe mit Wärme, um die Widerstandsfähigkeit zu verbessern. Heute ist das Verfahren technisch optimiert, die überzeugende Idee lebt jetzt im Gartenbau weiter.



HOLZART		Kiefer-Thermoholz	
Artikel	Artikel	Art.-Nr.	€/Stck.
Palisaden, D1*, gefräst und einseitig gefast			
L = 0,50 m	Ø 9,5 cm	81070350-060	4,99
L = 0,60 m		81070351-060	6,49
L = 0,70 m		81070352-060	7,49
L = 0,80 m		81070353-060	8,49
L = 0,90 m		81070354-060	9,49
L = 1,00 m		81070355-060	10,49
L = 0,50 m	Ø 11,5 cm	81070360-000	6,99
L = 0,70 m		81070362-000	10,99
L = 0,80 m		81070361-000	12,99

Begrenzte Mengen, Zwischenverkauf vorbehalten

Abb. Links: Als Solitäre kreativ gesetzte Palisaden-Rotunden (Überlängen auf Anfrage)

Die angenehm warme Farbgebung der Thermohölzer ist durch den Fertigungsprozess bedingt. Unter Hitze karamellisieren die Inhaltsstoffe gleichmäßig bis in den Kern hinein, das Naturmaterial erhält eine braune Tönung. Bei Bewitterung entsteht äußerlich eine hellgraue Patina.

Technik: *D1 = Dauerhaftigkeits-Klasse 1; mit Erdkontakt. Bitte beachten Sie die Material-Info auf Seite 336. Andere Dimensionen sowie fertige Palisaden/Poller mit Reflektoren (Orange, Weiß, Rot oder Gelb) auf Anfrage erhältlich. Bitte beachten Sie die Verarbeitungshinweise auf Seite 263.



Fassaden - Verkleidung mit Rhombusprofil York, Sibirische Lärche naturbelassen



Terrassendach aus Lärche-Leimholz



Leimholz-Pfosten aus farbbehandelter Fichte mit Pyramidenstumpf-Kopf



Lärche - Dachstuhl im Detail

KONSTRUKTIONSHOLZ

GESTALTUNGS-IDEEN FÜR HAUS UND GARTEN



Holzbau Lärche

Als Baumaterial ist es flexibel wie kein anderes Material. Es passt zu moderner Hausarchitektur und reduzierter Gestaltung genauso gut wie zum ländlichen Stil. Kaum ein Material ist so vielseitig einsetzbar, ist traditionell im Garten zu Hause.

Warum es so beliebt ist, lässt sich leicht erklären: Holz ist Natur, sehr elastisch und damit extrem frostbeständig. Es passt ideal in Freiräume, fügt sich in einer Umgebung mit Stauden und Gehölzen ein. Es wirkt lebendig, reagiert auf Witterung und sieht immer wieder anders aus. Holz ist angenehm warm, gestalten Sie damit! Ideal für Terrassen, Pergolen, den Pavillon, Sonnendeck, Wege und vieles mehr. Wie richten Sie sich im Garten ein? Ideen und Material finden Sie hier oder auf www.joda.de.



Fassadengestaltung Lärche natur

INHALT

Pfosten + Pfostenlöcher	268 - 271
Eibelpfosten	272
Substritholz / Konstruktionsholz / Leimholz	273 - 283
Hobelprofile/Verkleidungsprofile für Haus und Garten	284 - 291

Alle Maße in diesem Kapitel sind ca. Angaben.

HALT UND ZIERDE – WIE SIE PFOSTEN RICHTIG VERANKERN!

Pfosten sind die tragenden Konstruktionselemente an Zäunen oder Toranlagen. Die Basis der Zaunanlagen sollte stets mit Bedacht gewählt werden. Die Einbautiefe und die Art der Verankerung der Pfosten im Erdbereich hängt von verschiedenen Faktoren wie die Beschaffenheit des Bodens, Beanspruchung etc. ab. Die Joda®Einbautipps:

Die Art des Zaunes...

...bestimmt die Montagevariante. Pfosten für Zäune ohne besonderen Anspruch (z. B. Weidezäune) sind lediglich zu spitzen und einzurammen. Am einfachsten ist das Einrammen eines zugespitzten Holzpfostens in die Erde, in der zuerst ein etwa 1½ spatenblatttiefes Loch (20 x 20 cm) ausgehoben wurde. Mit einem Locheisen wird dann der Boden so tief wie möglich gelockert, damit der Pfosten sich leichter einarbeiten/-schlagen lässt.

Schwere Zaunelemente...

... oder Tore brauchen mehr Halt. Die Pfosten sind i. d. R. in ein vorbereitetes Loch einzubringen. Wählen Sie einen Fundamentquerschnitt von 30 x 30 cm. Es wird ein ca. 80 cm tiefes Loch ausgegraben, darin eine ca. 5–7 cm starke Schicht Beton (Mischung 1 Teil Zement zu 5 Teilen Kies). Erdfeuchter Beton vermeidet ein Absinken des Ankers beim Ausrichten. Darauf wird der Pfosten gestellt und bis 20 cm unterhalb des Bodenniveaus mit Kies aufgefüllt. Zum Schluss kommt wieder eine 5 cm starke Schicht Beton, die später mit Erde abgedeckt werden kann.

Ideal: Ohne Erdkontakt

Holzpfosten können auch in einen in Beton eingelassenen Pfostenschuh geschraubt werden. So wird der direkte Erdkontakt vermieden. Zur guten Durchlüftung des Pfostenfußes sollte der Abstand des Bodenankers vom Untergrund mind. 2 cm betragen. Zu unterscheiden sind diese Anker:

U-Pfostenlasche zum Aufdübeln ...

... auf vorhandenen Fundamenten. Universell einsetzbar für Zaunpfosten bis 150 cm Höhe. Achten Sie auf ausreichende Dimensionen der Schrauben und Dübel – Länge der Schlüsselschraube mindestens 60 mm, Dübel mindestens „S 12“.

Pfostenanker zum Einschlagen ...

... (Einschlagbodenhülsen) in weiche Böden. An der Stelle, wo der Anker gesetzt wird, graben Sie ein Loch, ca. 20 x 20 cm groß. Anker mit Hilfe eines Holzes und eines schweren Hammers hineinschlagen. Dann füllen Sie das Loch wieder auf und treten die Erde fest. Für Doppeltore und Pforten nicht geeignet.

H-Pfostenträger zum Einbetonieren ...

... die stabilste Art. Fundamentloch (ca. 30 x 30 cm) bis zur Frostgrenze 80 cm tief graben. Anker mit montiertem(!) Pfosten ins Fundamentloch hängen, mit Latten provisorisch fixieren. Wasserwaage und Maßband zeigen Abstand, Lotreichtigkeit und fortld. Höhe. Abschließend mit erdfeuchtem Beton verfüllen. Nach 2 Tagen ist der Beton ausgehärtet – Verstrebungen entfernen, Zaunelemente einhängen.

Egal wie Sie den Pfosten einsetzen – bitte achten Sie darauf, dass Feuchtigkeit am Holz zügig ablaufen kann.

KREUZHOLZ-PFOSTEN WINKLIG GEKAPPT



Nadelholz, allseitig sauber gehobelt, Kanten gefast, stumpfer Kopf. Kreuzholz reduziert das natürliche Arbeiten des Holz s. Mögliche Rissbildung, Verdrehungen, Krümmungen etc. werden vermindert.



HOLZARTEN		Kiefer KDI*	Lärche**	Fichte Braun***	Fichte Granit***		
Artikel	Art.-Nr.	€/Stck.	Art.-Nr.	€/Stck.	Art.-Nr.	€/Stck.	
70 x 70 mm	L 0,90 m	85010493-084	4,89	85010484-084	7,29	-	-
	L 1,20 m	85010415-084	6,19	85010485-084	9,19	-	-
	L 1,50 m	85010416-084	7,39	85010486-084	11,19	-	-
	L 1,80 m	85010417-084	8,69	85010487-084	13,19	-	-
	L 2,10 m	85010418-084	9,99	85010488-084	15,19	-	-
	L 2,40 m	85010419-084	11,39	85010489-084	17,29	-	-
	L 2,70 m	85010420-084	12,99	85010490-084	18,49	-	-
	L 3,00 m	85010421-084	14,39	85010491-084	21,59	-	-
90 x 90 mm	L 0,90 m	85010492-050	6,99	85020260-050	9,99	-	-
	L 1,00 m	-	-	-	-	84081463-050	12,39
	L 1,20 m	85010401-050	8,69	85020261-050	13,19	-	-
	L 1,50 m	85010402-050	10,39	85020262-050	16,69	-	-
	L 1,60 m	-	-	-	-	84081464-050	19,89
	L 1,80 m	85010403-050	12,49	85020263-050	19,79	-	-
	L 1,90 m	-	-	-	-	84081465-050	23,59
	L 2,10 m	85010404-050	14,49	85020264-050	23,09	-	-
	L 2,40 m	85010405-050	16,59	85020265-050	26,69	-	-
	L 2,70 m	85010406-050	18,39	85020266-050	29,99	-	-
L 3,00 m	85010407-050	20,59	85020267-050	33,49	-	-	
115 x 115 mm	L 0,90 m	85010494-032	11,39	85010498-032	18,69	-	-
	L 1,20 m	85010495-032	14,89	85010499-032	23,29	-	-
	L 1,50 m	85010496-032	19,29	85010500-032	28,89	-	-
	L 1,80 m	85010497-032	22,69	85020450-032	34,39	-	-
	L 2,10 m	85010411-032	26,09	85020451-032	40,09	-	-
	L 2,40 m	85010412-032	29,49	85020452-032	45,79	-	-
	L 2,70 m	85010413-032	33,09	85020453-032	51,49	-	-
	L 3,00 m	85010414-032	36,79	85020454-032	57,39	-	-

Andere Dimensionen auf Anfrage. *grün kesseldruckimprägniert **naturbelassen. Wir empfehlen einen Schutzanstrich gegen Bläue und Schimmel. ***farbbehandelt, bauseitige Endbehandlung wird empfohlen



OHNE VORBOHREN!

Schrauben ohne Vorbohren: Speed RSS mit extra flachem Kopf

PFOSTENSCHRAUBE

für extrem festen Sitz ohne Vorbohren (z. B. am Pfostenanker), besonders biegsam!

Pfostenschraube mit Spezial-Stahlkern, Silberfarben

Artikel	Stck.pro Pak.	Art.-Nr.	€/Pak.
8 x 40 mm, 100 Stck.	100	91051130-000	46,99
8 x 50 mm, 100 Stck.	100	91051131-000	49,99
8 x 40 mm, 16 Stck.	16	91051132-000	9,99
8 x 50 mm, 16 Stck.	16	91051133-000	10,79



KREUZHOLZ-PFOSTEN MIT RUNDKOPF

Pfosten aus Kreuzholz winklig gekappt, gehobelt, Kanten gefast, mit gerundetem Kopfprofil.

HOLZARTEN		Fichte KDI*		Lärche**	
Artikel		Art.-Nr.	€/Stck.	Art.-Nr.	€/Stck.
90 x 90 mm	L 0,90 m	85010037-050	10,99	85020280-050	13,99
	L 1,00 m	85010038-050	11,29	85020288-050	15,19
	L 1,20 m	85010041-050	12,69	85020281-050	17,39
	L 1,60 m	85010510-050	15,19	85020290-050	21,79
	L 1,90 m	85010511-050	17,19	85020289-050	25,19
	L 2,10 m	85010062-050	18,49	85020284-050	27,39

*grün kesseldruckimprägniert

**naturbelassen. Wir empfehlen einen Schutzanstrich gegen Bläue und Schimmel.



LEIMHOLZ-PFOSTEN WINKLIG GEKAPPT

Leimholz ist für den Einsatz im anspruchsvolleren, sichtbaren Bereich gedacht. Dem Vollholz wird durch die Verleimung Spannung genommen – es neigt weniger zur Rissbildung. Das Holz wird winklig gekappt und 4-seitig gehobelt (maßhaltig, kochfest verleimt, Sichtqualität keilgezinkt, güteüberwacht nach DIN 1052)! Im Rahmen des konstruktiven Holzschutzes sollten die Pfosten mit Kappen verbaut werden.

Fichte KDI* grün

Grün kesseldruckimprägniert. Ein zusätzlicher Schutzanstrich ist daher nicht erforderlich. Waagerechte Oberflächen sind zwingend durch eine Abdeckung zu schützen.

Weiß grundiert

Fichtenholz vorbehandelt für einen bauseitigen Farbauftrag. Eine Farbendbehandlung ist bei Einsatz im bewitterten Außenbereich unbedingt erforderlich.

Lärche naturbelassen

Das rötliche Leimholz ist naturbelassen. Ein zusätzlicher Holzschutz ist empfehlenswert. Bewitterte, waagerechte Oberflächen sind zwingend durch eine Abdeckung zu schützen!

HOLZARTEN		Fichte KDI* ¹		Lärche** ¹		Fichte Weiß***	
Artikel		Art.-Nr.	€/Stck.	Art.-Nr.	€/Stck.	Art.-Nr.	€/Stck.
90 x 90 mm	L 1,20 m B	86019111-050	23,39	86019114-050	29,79	86019117-050	42,59
	L 2,10 m B	86019112-050	40,49	86019115-050	48,99	–	–
	L 3,00 m B	86019113-050	59,59	86019116-050	68,09	–	–
120 x 120 mm	L 1,20 m B	86019123-032	35,09	86019126-032	44,69	86019129-032	61,69
	L 2,10 m B	86019124-032	58,59	86019127-032	74,49	–	–
	L 3,00 m B	86019125-032	85,09	86019128-032	106,39	–	–

Andere Dimensionen auf Anfrage. ¹ Keine Lagerware. Lieferzeit ca. 1-2 Wochen!

*grün kesseldruckimprägniert

naturbelassen. Wir empfehlen einen Schutzanstrich gegen Bläue und Schimmel. *farbbehandelt, bauseitige Nachbehandlung wird empfohlen

B = Auftragsbezogene Fertigung – nicht ständig ab Lager verfügbar. Bitte beachten Sie in der Regel eine Lieferzeit von 2–3 Wochen.

Hinweis: Holz arbeitet! Bei Vollholz-Pfosten ist generell Rissbildung nicht auszuschließen! Leimholz neigt weniger zu spannungsbedingter Rissbildung – Sie finden diese edle Pfosten-Variante auf dieser und der Folgeseite.



Rundkopf

INDIVIDUELLE PFOSTENKOPF-GESTALTUNG

Passen Sie Ihre Pfosten aus Kreuz- oder Leimholz gegen einen kleinen Aufpreis einfach Ihrer Gartengestaltung an!

Eine nachträgliche Kopfgestaltung bei bereits farbig vorbehandelten Pfosten ist nicht möglich!



Doppelrundkopf

Pfostenkopf-Gestaltung

Aufpreis

Artikel	Art.-Nr.	€/Stck.
Pyramidenstumpf B	83071131-000	7,99
Rundkopf	83071132-000	7,99
Doppelrundkopf B nur für 90 x 90 mm	83071133-000	11,99
Kopf abgeschrägt B	83071130-000	6,99

B = Auftragsbezogene Fertigung – nicht ständig ab Lager verfügbar. Bitte beachten Sie in der Regel eine Lieferzeit von 2–3 Wochen.

115 x 115 mm Kreuzholz-Pfosten sowie 120 x 120 mm Leimholz-Pfosten haben eine Lieferzeit von ca. 2 Wochen!



Pyramidenstumpf

Lasierte Fichte-Leimholz Pfosten mit Rundkopf...



LEIMHOLZ-PFOSTEN MIT FERTIGER KOPF-GESTALTUNG

Fichte farbbehandelt*

mit Kopfbearbeitungen Rundkopf oder Pyramidenstumpf. Farbvorbehandelt mit den Lasuren Granit, Grauweiß, Pinie oder Quarz. Ein zusätzlicher Schutzauftrag wird empfohlen.

Leimholz-Pfosten aus Fichte farbbehandelt*

HOLZARTEN	Fichte Grauweiß*		Fichte Pinie*		Quarz*		Granit*	
Artikel	Art.-Nr.	€/Stck.	Art.-Nr.	€/Stck.	Art.-Nr.	€/Stck.	Art.-Nr.	€/Stck.
Kopfbearbeitung Pyramidenstumpf 90 x 90 mm								
L 1,20 m	83081361-050	32,99	83081363-050	32,99	83081365-050	32,99	83081359-050	32,99
L 2,10 m	83081362-050	54,99	83081364-050	54,99	83081366-050	54,99	83081360-050	54,99
Kopfbearbeitung Rundkopf 90 x 90 mm								
L 1,20 m	83081248-050	32,99	83081242-050	32,99	83081246-050	32,99	83081244-050	32,99
L 2,10 m	83081249-050	54,99	83081243-050	54,99	83081247-050	54,99	83081245-050	54,99

*farbbehandelt, bauseitige Endbehandlung wird empfohlen



...MIT KÖPFCHEN! – SETZEN SIE IHREM ZAUN DIE KRONE AUF.

Egal ob klassisch oder eher modern geformter Zaun: Mit der Gestaltung der Pfostenköpfe geben Sie jeder Anlage ihre ganz eigene Note. Da bei Holzpfosten die Schnittkante, das „Hirnholz“, freiliegt, kann Wasser eindringen. Hier schützt eine geformte Kappe/Abdeckplatte. Das ist nicht nur holzschützend, es veredelt Ihre Zaunanlage auf klassische Art. Entdecken Sie hier massiv gearbeitete Kappen aus Holz, Metall oder Kunststoff zum nachträglichen Aufsatz.

Pfosten-Abdeckungen aus Holz

HOLZARTEN	Fichte KDI*		Lärche**		Nadelholz Weiß***		
	Art.-Nr.	€/Stck.	Art.-Nr.	€/Stck.	Art.-Nr.	€/Stck.	
1 Abdeckplatte, profiliert							
90 x 90 mm	passend für 90 x 90 Pfosten	83071120-030	11,99	83071124-030	19,99	83071121-030	15,99
115 x 115 mm / 120 x 120 mm	passend für 115 x 115 / 120 x 120 Pfosten	83071122-030	16,99	83071125-030	22,99	83071123-030	21,99
2 Leimholzkugel mit profilierter Abdeckplatte							
90 x 90 mm	passend für 90 x 90 Pfosten	83071110-020	17,99	83071114-020	21,99	83071111-020	22,99
115 x 115 mm / 120 x 120 mm	passend für 115 x 115 / 120 x 120 Pfosten	83071112-020	19,99	83071115-020	26,99	83071113-020	27,99

*grün kesseldruckimprägniert **naturbelassen. Wir empfehlen einen Schutzanstrich gegen Bläue und Schimmel. ***farbbehandelt, bauseitige Nachbehandlung wird empfohlen

Pfosten-Abdeckungen aus Metall

MATERIAL	Kupfer		Verzinkt		Edelstahl		
	Art.-Nr.	€/Stck.	Art.-Nr.	€/Stck.	Art.-Nr.	€/Stck.	
3 Metall-Abdeckplatte							
90 x 90 mm	passend für 90 x 90 Pfosten	–	–	91040113-030	3,99	–	–
4 Metallkappe Pyramide, B x T x H							
90 x 90 mm	passend für 90 x 90 Pfosten	40003041-000	12,99	–	–	40001122-000	9,99
5 Kugelkopf mit Abdeckplatte							
90 x 90 mm	passend für 90 x 90 Pfosten	40001127-020	24,99	40001131-020	10,99	40001133-020	20,99



1 Abdeckplatte KDI, profiliert



1 Abdeckplatte Lärche, profiliert



2 Leimholzkugel Lärche



2 Leimholzkugel weiß farbbehandelt



3 Metall-Abdeckplatte verzinkt



4 Metallkappe Pyramide Kupfer



4 Metallkappe Pyramide Edelstahl



5 Metall-Kugelkopf Kupfer



5 Metall-Kugelkopf Edelstahl



Foto: www.blickpunkt-sh.com/Ralf Seiler

Ein hartes Material für extreme Belastungen:

„HÄRTEFALL“ – EICHE-PFOSTEN TROTZEN AUCH EXTREMEN BELASTUNGEN

Das hiesige Eichenholz wird überall dort gebraucht, wo ein Naturmaterial im bewitterten Bereich starke Belastungen aushalten muss. Eiche zeichnet sich durch gute Abnutzungswiderstände und eine lange Lebensdauer aus – bedingt durch seine hohe natürliche Dauerhaftigkeit! Die graugelb bis hellbraun gefärbte Eiche erfüllt höchste Ansprüche.

Das mittelschwere und harte Holz ist gut zu bearbeiten. Verarbeitungstipp: Wählen Sie stets V₄A-Metallverbindungen. Andere Metalle würden Gerbsäure-Reaktionen (blau-schwarze Flecken/Eisenkorrosion) verursachen. Berücksichtigen Sie bitte auch mögliche Gerbsäure-Auswaschungen aus frischem Eichenholz.



Pfosten aus Eiche



naturbelassene Eiche-Pfosten

Eiche-Pfosten, sägerau

Im Prinzip scharfkantiges Holz, frisch, naturbelassen, sägeraute Oberfläche, gesunder Splint mitgehend.

Eiche-Pfosten, gehobelt

Allseitig gehobeltes Holz, frisch, im Prinzip scharfkantig; gesunder Splint mitgehend mit gefasteten Kanten, naturbelassen. Auftragsbezogene Fertigung!

Eiche-Pfosten naturbelassen, sägerau

HOLZART	Eiche*
Artikel	Art.-Nr. €/Stck.
10 x 10 cm L 1,50 m	85030100-050 29,99
10 x 10 cm L 1,80 m	85030110-050 33,99
10 x 10 cm L 2,00 m	85030120-050 37,99
10 x 10 cm L 2,50 m	85030130-050 46,99
10 x 10 cm L 3,00 m	85030140-050 53,99
12 x 12 cm L 1,80 m	85030300-032 48,99
12 x 12 cm L 2,00 m	85030310-032 53,99
12 x 12 cm L 2,50 m	85030320-032 63,99
12 x 12 cm L 3,00 m	85030330-032 78,99
Erdende spitzen, Aufpreis pro Stück	98070005-000 7,99

Andere Stärken und Längen auf Anfrage! *naturbelassen

Eiche-Pfosten naturbelassen, gehobelt

HOLZART	Eiche*
Artikel	Art.-Nr. €/Stck.
9 x 9 cm L 1,50 m B	85030200-050 32,99
9 x 9 cm L 1,80 m B	85030210-050 38,99
9 x 9 cm L 2,00 m B	85030220-050 41,99
9 x 9 cm L 2,50 m B	85030230-050 50,99
9 x 9 cm L 3,00 m B	85030240-050 58,99
11 x 11 cm L 1,80 m B	85030400-032 56,99
11 x 11 cm L 2,00 m B	85030410-032 62,99
11 x 11 cm L 2,50 m B	85030420-032 77,99
11 x 11 cm L 3,00 m B	85030430-032 91,99
Erdende spitzen, Aufpreis pro Stück	98070005-000 7,99

Andere Stärken und Längen auf Anfrage! *naturbelassen

B = Auftragsbezogene Fertigung – nicht ständig ab Lager verfügbar. Bitte beachten Sie in der Regel eine Lieferzeit von 2–3 Wochen.



Druckimprägniertes Kiefer-Schnittholz ist in vielen Dimensionen verfügbar

Konstruktion aus Kiefer KDI

KIEFER/FICHTE-SCHNITTHOLZ

Das Schnittholz wird grün kesseldruckimprägniert – ideal für den Einsatz im Außenbereich. Die sägeraue Brettware sowie die Hart-hölzer sind im Prinzip scharfkantig, die Kanthölzer werden in Schnittklasse A (ggf. partiell mit leichter Baumkante) geliefert. Abweichende Querschnitte auf Anfrage. Hobeln auf Untermaß ist möglich – berechnet wird das Ausgangsmaß.

HOLZART			Ki/Fi-Schnittholz KDI*, frisch, rau								
Artikel	Art.-Nr.	€/lfdm.	Artikel	Art.-Nr.	€/lfdm.	Artikel	Art.-Nr.	€/lfdm.	Artikel	Art.-Nr.	€/lfdm.
25 x 100 mm	L 3,00 m B	86000100-150	2.09	60 x 80 mm	L 5,00 m B	88880013-144	2.69	80 x 200 mm	L 4,00 m B	88880029-050	12.09
	L 4,00 m B	86000110-150	2.09		L 3,00 m B	88880015-168	3.59		L 5,00 m B	88880030-050	12.09
	L 5,00 m B	86000120-150	2.09		L 4,00 m B	88880016-168	3.59		L 6,00 m B	88880031-050	12.39
25 x 125 mm	L 3,00 m B	86000130-120	2.39	60 x 120 mm	L 5,00 m B	88880017-168	3.59	100 x 100 mm	L 3,00 m B	88880049-099	7.59
	L 4,00 m B	86000140-120	2.39		L 4,00 m B	88880001-126	5.49		L 4,00 m B	88880050-099	7.59
	L 5,00 m B	86000150-120	2.39		L 5,00 m B	88880002-126	5.49		L 5,00 m B	88880052-099	7.59
25 x 150 mm	L 3,00 m B	86000160-105	2.89	L 6,00 m B	88880003-126	5.59	100 x 140 mm	L 6,00 m B	88880054-099	7.79	
	L 4,00 m B	86000170-105	2.89	60 x 160 mm	L 4,00 m B	88880004-098		7.29	L 6,00 m B	88880041-063	10.89
	L 5,00 m B	86000180-105	2.89		L 5,00 m B	88880005-098		7.29	100 x 200 mm	L 4,00 m B	88880044-045
25 x 200 mm	L 3,00 m B	86000190-075	4.19		L 6,00 m B	88880006-098	7.49	L 5,00 m B	88880045-045	15.09	
	L 4,00 m B	86000200-075	4.19	60 x 200 mm	L 4,00 m B	88880007-070	9.09	120 x 120 mm	L 4,00 m B	88880056-072	10.89
	L 5,00 m B	86000210-075	4.19		L 5,00 m B	88880008-070	9.09		L 5,00 m B	88880057-072	10.89
30 x 200 mm	L 4,00 m B	88880070-130	4.39		L 6,00 m B	88880009-070	9.29		L 6,00 m B	88880058-072	11.19
	L 5,00 m B	88880071-130	4.39	80 x 80 mm	L 4,00 m B	88880034-130	4.89	140 x 140 mm	L 5,00 m B	88880062-049	14.79
	40 x 60 mm	L 3,00 m B	88880064-432		1.79	L 5,00 m B	88880035-130		4.89	<i>B = Auftragsbezogene Fertigung – nicht ständig ab Lager verfügbar. Bitte beachten Sie in der Regel eine Lieferzeit von 2–3 Wochen.</i>	
L 4,00 m B		88880065-432	1.79		80 x 100 mm	L 4,00 m B	88880036-110		5.99		
L 5,00 m B		88880066-432	1.79	L 5,00 m B		88880037-110	5.99				
40 x 200 mm	L 3,00 m B	88880067-090	5.79	80 x 160 mm		L 4,00 m B	88880025-070	9.59			
	L 4,00 m B	88880068-090	5.79		L 5,00 m B	88880026-070	9.59				
	L 5,00 m B	88880069-090	5.79		L 6,00 m B	88880027-070	9.89				
60 x 60 mm	L 4,00 m B	88880012-144	2.69								

*grün kesseldruckimprägniert

GARTENBAU- & KONSTRUKTIONSHOLZ KIEFER KDI GRÜN UND KDI BRAUN

Hobelware aus kesseldruckimprägniertem Nadelholz. Das Kiefernholz ist allseitig sauber gehobelt, die Kanten sind gefast. Die Kesseldruckimprägnierung ist ein Rundumschutz, der das Holz nicht ganz durchdringt. Sind Schnittstellen unvermeidlich, so sind diese mit einem Holzschutzmittel nachträglich zu imprägnieren.



Kiefer KDI – das Material zum Gestalten ...

HOLZART		Kiefer KDI*-Konstruktionsholz									
Artikel		Art.-Nr.	€/lfdm.	Artikel		Art.-Nr.	€/lfdm.	Artikel		Art.-Nr.	€/lfdm.
20 x 45 mm	L 3,00 m	86010011-300	1.79	30 x 145 mm	L 3,00 m	86010431-084	4.79	60 x 220 mm	L 5,00 m	86010331-028	16.39
20 x 95 mm	L 3,00 m	86010051-150	1.99		L 4,00 m	86010432-084	4.99		L 6,00 m	86010332-028	16.99
	L 4,00 m	86010052-150	2.09		L 5,00 m	86010433-084	5.19	70 x 70 mm	L 3,00 m	85010421-084	4.79
	L 5,00 m	86010053-150	2.19	30 x 195 mm	L 3,00 m	86010186-060	6.39		L 4,00 m	85010481-084	4.99
20 x 120 mm	L 3,00 m	86010061-120	2.49		L 4,00 m	86010187-060	6.59		L 5,00 m	85010483-084	5.19
	L 4,00 m	86010062-120	2.59		L 5,00 m	86010188-060	6.79	70 x 90 mm	L 3,00 m	86010241-060	5.99
	L 5,00 m	86010063-120	2.69	35 x 55 mm	L 3,00 m	86010016-160	2.39		L 4,00 m	86010242-060	6.39
20 x 145 mm	L 3,00 m	86010066-105	2.89		L 4,00 m	86010017-160	2.49		L 5,00 m	86010243-060	6.79
	L 4,00 m	86010067-105	2.99		L 5,00 m	86010018-160	2.59	80 x 160 mm	L 4,00 m	86010352-036	14.59
	L 5,00 m	86010068-105	3.19	44 x 95 mm	L 3,00 m	86010196-090	4.39		L 5,00 m	86010353-036	15.49
20 x 195 mm	L 3,00 m	86010071-075	4.09		L 4,00 m	86010197-090	4.59		L 6,00 m	86010354-036	16.39
	L 4,00 m	86010072-075	4.29		L 5,00 m	86010199-090	4.79	80 x 180 mm	L 4,00 m	86010342-030	15.89
	L 5,00 m	86010073-075	4.49	44 x 145 mm	L 3,00 m	86012253-063	6.19		L 5,00 m	86010343-030	16.79
24 x 95 mm	L 3,00 m	86010081-140	2.69		L 4,00 m	86012254-063	6.49		L 6,00 m	86010344-030	17.69
	L 4,00 m	86010082-140	2.79		L 5,00 m	86012255-063	6.79	80 x 220 mm	L 5,00 m	86010346-024	19.99
	L 5,00 m	86010083-140	2.89	44 x 195 mm	L 3,00 m	86010223-045	8.29		L 6,00 m	86010347-024	20.99
24 x 135 mm	L 3,00 m	86010111-098	3.49		L 4,00 m	86010224-045	8.79		80 x 240 mm	L 6,00 m	86010351-024
	L 4,00 m	86010112-098	3.69		L 5,00 m	86010225-045	9.29	L 7,00 m		86010356-024	24.79
	L 5,00 m	86010113-098	3.89	50 x 70 mm	L 3,00 m	86010031-112	4.09	90 x 90 mm	L 3,00 m	85010407-050	6.89
24 x 155 mm	L 3,00 m	86010121-084	3.89		L 4,00 m	86010032-112	4.29		L 4,00 m	85010456-050	7.19
	L 4,00 m	86010122-084	4.09		L 5,00 m	86010033-112	4.49		L 5,00 m	85010458-050	7.49
	L 5,00 m	86010123-084	4.29	60 x 120 mm	L 3,00 m	86010291-056	7.59	L 6,00 m	85010459-050	7.79	
24 x 195 mm	L 3,00 m	86010141-070	4.99		L 4,00 m	86010293-056	7.79	115 x 115 mm	L 3,00 m	85010414-032	12.29
	L 4,00 m	86010142-070	5.29		L 5,00 m	86010294-056	7.99		L 4,00 m	85010451-032	12.89
	L 5,00 m	86010143-070	5.59		L 6,00 m	86010295-056	8.19		L 5,00 m	85010453-032	13.49
27 x 145 mm	L 3,00 m	86010146-105	4.49	60 x 140 mm	L 3,00 m	86010311-049	8.19	L 6,00 m	85010454-032	14.09	
	L 4,00 m	86010147-105	4.79		L 4,00 m	86010312-049	8.59	135 x 135 mm	L 3,00 m	86010281-028	18.79
	L 5,00 m	86010148-105	5.09		L 5,00 m	86010313-049	8.99		L 4,00 m	86010282-028	19.79
30 x 70 mm	L 4,00 m	86010026-143	2.69		L 6,00 m	86010314-049	9.39		L 5,00 m	86010283-028	20.79
30 x 95 mm	L 3,00 m	86010156-140	3.29	60 x 160 mm	L 3,00 m	86010321-042	9.29	L 6,00 m	86010284-028	21.79	
	L 4,00 m	86010157-140	3.39		L 4,00 m	86010322-042	9.79				
	L 5,00 m	86010158-140	3.59		L 5,00 m	86010323-042	10.29				
					L 6,00 m	86010324-042	10.79				

*grün kesseldruckimprägniert

HOLZART		Kiefer KDI** – Braun – Konstruktionsholz									
Artikel		Art.-Nr.	€/lfdm.	Artikel		Art.-Nr.	€/lfdm.	Artikel		Art.-Nr.	€/lfdm.
20 x 95 mm	L 4,00 m	86010084-150	2.29	27 x 145 mm	L 4,00 m	86010088-105	4.89	50 x 70 mm	L 4,00 m	86010092-112	4.59
	L 5,00 m	86010085-150	2.39		L 5,00 m	86010089-105	5.19		L 5,00 m	86010093-112	4.79
20 x 145 mm	L 4,00 m	86010086-105	3.19	44 x 95 mm	L 4,00 m	86010090-090	4.89	90 x 90 mm	L 4,00 m	86010094-050	7.89
	L 5,00 m	86010087-105	3.29		L 5,00 m	86010091-090	5.09		L 5,00 m	86010095-050	9.09

Weitere Dimensionen auf Anfrage **braun kesseldruckimprägniert



Ein perfektes Doppel: Holz und Lichtplatten für lichte Decken. Mehr Infos zu Lichtplatten finden Sie in unserem Joda® Kunststoffe für Dach & Wand Katalog



Kiefer KDI - Braun – Farbbeispiel



... oder einfach ganz nach Ihren Vorstellungen



SIBIRISCHE LÄRCH

OPTIMAL FÜR AUSSEN: HOLZ AUS DER KALTEN TAIGA

Ein besonders widerstandsfähiges Material, geprägt von den harten Klimabedingungen in Sibirien. Das in der Kälte sehr langsam gewachsene und deshalb harte Holz zeichnet sich durch seine Festigkeit und Beständigkeit aus. Dazu hat es eine angenehm warmfarbige Optik, die ohne Schutzbehandlung später in eine silbrig-graue Patina hinüberwechselt.

Ideal für Außenbereiche zu verwenden, denn das trockene Material ist pilzwiderständig und formstabil, frei von Verfärbungen und lässt sich sofort streichen.

Schnittholz

Qualität: sägefallend (1–4) nach GOST 26002-83, scharfkantig, technisch getrocknet, Holzfeuchte ca. 20 % (+/- 2 %), rau.

Weitere Dimensionen auf Anfrage.

HOLZART		Sibirische Lärche* -Schnittholz, rau		
Artikel		Art.-Nr.	€/lfdm.	
25 x 100 mm	L 3,00 m	86024130-400	3.89	
	L 4,00 m	86024140-400	3.99	
	L 5,10 m	86024151-400	4.09	
25 x 150 mm	L 3,00 m	86024330-260	5.49	
	L 4,00 m	86024340-260	5.59	
	L 5,10 m	86024351-260	5.69	

Konstruktionsholz

Qualität: sägefallend (1–4) nach GOST 26002-83, vierseitig gehobelt/gefäst, techn. getrocknet, Feuchte ca. 20 % (+/- 2 %). Andere Dimensionen auf Anfrage. Eine sehr druckfeste Ware mit besonders glatter Oberfläche. Formstabil und extrem langlebig. Ideal für Fassadenverkleidungen und andere anspruchsvolle Bereiche.



Ideal für dauerhafte und moderne Architektur: Sib. Lärche-Konstruktionsholz

HOLZART		Sibirische Lärche* Konstruktionsholz, glatt							
Artikel		Art.-Nr.	€/lfdm.		Artikel	Art.-Nr.	€/lfdm.		
20 x 95 mm	L 3,00 m B	86021900-400	4.99		44 x 95 mm	L 3,00 m B	86022300-200	8.19	
	L 4,00 m B	86021905-400	5.09			L 4,00 m B	86022305-200	8.49	
	L 5,10 m B	86021910-400	5.19			L 5,10 m B	86022310-200	8.79	
20 x 145 mm	L 3,00 m B	86021930-260	6.79		44 x 145 mm	L 3,00 m B	86030008-070	13.59	
	L 4,00 m B	86021935-260	6.99			L 4,00 m B	86030009-070	14.19	
	L 5,10 m B	86021940-260	7.19			L 5,10 m B	86030010-070	14.79	
20 x 190 mm	L 3,00 m B	86021945-200	9.59		90 x 90 mm	L 1,00	86081189-100	16.99	
	L 4,00 m B	86021950-200	9.79			L 2,00	86081190-100	16.99	
	L 5,10 m B	86021955-200	9.99			L 4,00	86080192-100	16.99	
27 x 145 mm	L 3,00 m B	86022100-210	8.89		technisch getrocknet. B = Auftragsbezogene Fertigung – nicht ständig ab Lager verfügbar. Bitte beachten Sie in der Regel eine Lieferzeit von 2–3 Wochen. *naturlassen. Wir empfehlen einen Schutzanstrich gegen Bläue und Schimmel.				
	L 4,00 m B	86022105-210	9.09						
	L 5,10 m B	86022110-210	9.39						
44 x 68 mm	L 4,00 m	86080194-260	4.99						

aus russischer Quinta produziert



Rauware aus Sibirien: Lärche mit einer Feuchte von nur ca. 20 % (+/- 2%)



Das Gestaltermaterial: Beständige Sib. Lärche mit gehobelter Oberfläche



Lärche – Dachstuhl im Detail



... mit sägerauer Oberfläche



Das rötliche Lärchenholz erhalten Sie in vielen Dimensionen

EUROPÄISCHE LÄRCHE, BESTÄNDIGE NATURKRAFT



... gehobelt als Lärche Gartenbau- und Konstruktionsholz

Das Holz der einheimischen Lärche ist ein charmantes, attraktives Material. Natürlich und warm – darauf ist Verlass. Es gibt Haus und Garten erst diese wohlige Atmosphäre.

Das Lärchenschnittholz zeichnet sich optisch durch eine rötliche Eigenfärbung und ausgeprägte Maserung aus. Zusätzlich trägt es natürliche Inhaltsstoffe in sich, die Resistenz gegen Fäulnis und Insektenbefall bewirken. Der hohe Harzanteil wappnet diesen Baustoff gut gegen Witterungseinflüsse. Der sehr haltbare hiesige Naturbaustoff wird im Volksmund nicht ohne Grund auch die „Eiche der Nadelhölzer“ genannt.

Joda® empfiehlt aus technischen und optischen Gründen eine Grundierung (Bläueschutz). Infos dazu finden Sie im Joda®color-Programm ab Seite 158.

LÄRCHENSCHNITTHOLZ

Das sägeraue Lagersortiment dieser naturbelassenen, „frischen“ Ware ist im Prinzip scharfkantig. Abweichende Querschnitte auf Anfrage. Hobeln auf Sondermaß ist möglich – berechnet wird das Ausgangsmaß. Anteilig kann Douglasie beigemischt sein.

HOLZART		Lärche* - Schnittholz, rau									
Artikel	Art.-Nr.	€/lfdm.	Artikel	Art.-Nr.	€/lfdm.	Artikel	Art.-Nr.	€/lfdm.	Artikel	Art.-Nr.	€/lfdm.
25 x 100 mm	L 2,50 m	86020170-150	3.49	30 x 200 mm	L 3,00 m	86020390-070	7.29	60 x 120 mm	L 4,00 m	86020640-056	8.79
	L 3,00 m	86020180-150	3.49		L 4,00 m	86020400-070	7.49		L 5,00 m	86020650-056	8.99
	L 4,00 m	86020190-150	3.59		L 5,00 m	86020410-070	7.69	80 x 160 mm	L 4,00 m	86020710-036	14.19
	L 5,00 m	86020210-150	3.69	40 x 60 mm	L 3,00 m	86020420-160	3.39		L 5,00 m	86020720-036	14.59
25 x 125 mm	L 2,50 m	86020220-120	3.89		L 4,00 m	86020430-160	3.49	L 6,00 m	86020730-036	14.99	
	L 3,00 m	86020230-120	3.89		L 5,00 m	86020440-160	3.59	95 x 95 mm	L 3,00 m	86020770-050	9.99
	L 4,00 m	86020240-120	3.99	40 x 200 mm	L 3,00 m	86020510-050	9.69		L 4,00 m	86020780-050	10.29
25 x 150 mm	L 5,00 m	86020260-120	4.09		L 4,00 m	86020520-050	9.99	L 5,00 m	86020790-050	10.59	
	L 2,50 m	86020270-105	4.49	L 5,00 m	86020530-050	10.29	100 x 200 mm	L 3,00 m	86020810-020	22.49	
	L 3,00 m	86020280-105	4.49	50 x 100 mm	L 3,00 m	86020540-090		6.59	L 4,00 m	86020820-020	23.09
	L 4,00 m	86020290-105	4.59		L 4,00 m	86020550-090		6.79	L 5,00 m	86020830-020	23.69
	L 4,50 m	86020291-105	4.69		L 5,00 m	86020560-090	6.99	120 x 120 mm	L 3,00 m	86020840-032	16.49
L 5,00 m	86020310-105	4.69				L 4,00 m	86020850-032		16.99		
							L 5,00 m	86020860-032	17.49		

Weitere Dimensionen auf Anfrage

*naturbelassen. Wir empfehlen einen Schutzanstrich gegen Bläue und Schimmel (S. 158)



Moderne Fassadengestaltung mit Lärchenholz

HOLZART

Lärche** - Konstruktionsholz KD***, technisch getrocknet, verwindungsarm

Artikel / mm	Stck.	Bd.	Art.-Nr.	€/lfdm.	Artikel / mm	Stck.	Bd.	Art.-Nr.	€/lfdm.	Artikel / mm	Stck.	Bd.	Art.-Nr.	€/lfdm.
19 x 90	L 2,50 m	4	86030150-308	3.39	34 x 54	L 3,00 m	6	86030400-180	3.39	70 x 190	L 4,00 m	-	86030740-025	19.79
	L 3,00 m	4	86030160-308	3.39		L 4,00 m	6	86030410-180	3.49		L 5,00 m	-	86030750-025	20.49
	L 4,00 m	4	86030170-308	3.49		L 5,00 m	6	86030420-180	3.59		L 6,00 m	-	86030760-025	21.19
	L 5,00 m	4	86030190-308	3.59	40 x 90	L 3,00 m	2	86030520-090	5.99	70 x 230	L 6,00 m	-	86030734-024	33.19
19 x 115	L 2,50 m	4	86030200-252	4.19		L 4,00 m	2	86030530-090	6.39		L 7,00 m	-	86030735-024	35.59
	L 3,00 m	4	86030210-252	4.19	L 5,00 m	2	86030540-090	6.79	90 x 90*	L 3,00 m	-	85020267-050	11.19	
	L 4,00 m	4	86030220-252	4.29	40 x 150	L 3,00 m	3	86030550-054		9.89	L 4,00 m	-	85020269-050	11.99
	L 5,00 m	4	86030240-252	4.39		L 4,00 m	3	86030560-054		10.19	L 5,00 m	-	85020272-050	12.69
19 x 140	L 2,50 m	4	86030250-196	4.39	L 5,00 m	3	86030570-054	10.49	90 x 190	L 2,50 m	-	86030810-020	26.79	
	L 3,00 m	4	86030260-196	4.39	40 x 190	L 3,00 m	3	86030580-045		12.99	L 3,00 m	-	86030820-020	26.79
	L 4,00 m	4	86030270-196	4.59		L 4,00 m	3	86030590-045		13.29	L 4,00 m	-	86030830-020	27.79
	L 5,00 m	4	86030290-196	4.79		L 5,00 m	3	86030600-045		13.59	L 5,00 m	-	86030840-020	28.79
22 x 90	L 3,00 m	3	86030300-264	3.89		45 x 70	L 3,00 m	4	86030525-168	4.99	115 x 115*	L 3,00 m	-	85020454-032
	L 4,00 m	3	86030310-264	3.99	L 4,00 m		4	86030526-168	5.19	L 4,00 m		-	85020456-032	20.29
	L 5,00 m	3	86030320-264	4.09	L 5,00 m		4	86030527-168	5.39	L 5,00 m		-	85020457-032	21.39
22 x 150	L 2,50 m	3	86030330-216	5.49	50 x 110	L 3,00 m	-	86030610-056	9.29	115 x 160	L 6,00 m	-	86030855-024	38.99
	L 3,00 m	3	86030340-216	5.49		L 4,00 m	-	86030620-056	9.69		115 x 230	L 6,00 m	-	86030850-016
	L 4,00 m	3	86030350-216	5.69		L 5,00 m	-	86030630-056	10.09	135 x 135		L 3,00 m	-	86030890-028
	L 5,00 m	3	86030360-216	5.89	50 x 130	L 3,00 m	-	86030640-048	10.79		L 4,00 m	-	86030900-028	27.49
22 x 190	L 3,00 m	3	86030370-120	7.49		L 4,00 m	-	86030650-048	11.19		L 5,00 m	-	86030910-028	28.69
	L 4,00 m	3	86030380-120	7.89		L 5,00 m	-	86030660-048	11.59	135 x 200	L 6,00 m	-	86030615-020	56.49
	L 5,00 m	3	86030390-120	8.29	50 x 150	L 4,00 m	-	86030663-042	11.79		Abgabe nur in ganzen Bunden			
	L 3,00 m	3	86030011-105	4.59		L 5,00 m	-	86030664-042	12.39		<i>*Kreuzholz</i>			
27 x 145	L 4,00 m	3	86030012-105	4.59		L 6,00 m	-	86030665-042	12.99	<i>**naturbelassen. Wir empfehlen einen Schutzanstrich gegen Bläue und Schimmel.</i>				
	L 5,00 m	3	86030013-105	4.59	50 x 210	L 5,00 m	-	86030667-028	20.89	<i>***technisch getrocknet</i>				
	L 3,00 m	3	86030430-198	5.29		L 6,00 m	-	86030668-028	22.09					
32 x 90	L 4,00 m	3	86030440-198	5.49	70 x 90	L 3,00 m	-	86030670-090	9.79					
	L 5,00 m	3	86030450-198	5.69		L 4,00 m	-	86030680-090	10.29					
32 x 130	L 3,00 m	3	86030460-144	7.09		L 5,00 m	-	86030690-090	10.59					
	L 4,00 m	3	86030470-144	7.39	70 x 150	L 3,00 m	-	86030700-036	15.29					
	L 5,00 m	3	86030480-144	7.69		L 4,00 m	-	86030710-036	15.79					
32 x 190	L 3,00 m	3	86030490-090	9.99		L 5,00 m	-	86030720-036	16.19					
	L 4,00 m	3	86030500-090	10.39	L 6,00 m	-	86030730-036	16.99						
	L 5,00 m	3	86030510-090	10.79										



... gibt Fassaden ein neues Gesicht

LÄRCH - KONSTRUKTIONSHOLZ KD - TROCKENE WARE

Allseitig gehobelte Lärche, im Prinzip scharfkantig, mit gefasteten Kanten, kammergetrocknet, Oberfläche unbehandelt/naturbelassen. Die technisch getrocknete Ware ist besonders formstabil. Anteilig kann Douglasie beige-mengt sein.

Weitere Lärche - Dimensionen und Längen auf Anfrage. Bitte beachten Sie die Material-Info.



Konstruktiv gestalten: Kreatives Bauen mit getrockneter Lärche



NATURTALENT LÄRCH SCHÖN UND HALTBAR!

Mit Naturkraft! Die Lärche ist eine sehr haltbare Holzart, das schwerste und haltbarste Holz der heimischen Nadelhölzer.

Natürliche Holzinhaltstoffe machen insbesondere das Kernholz weitgehend resistent gegen Fäulnis und Insektenbefall. Zur langfristigen Werterhaltung empfiehlt Joda® eine wirkstoffhaltige Grundierung und Oberflächen-Behandlung mit Joda®color.

Detail-Informationen siehe ab Seite 158.



LEIMBINDER: EDEL VERLEIMT, HOCH BELASTBAR UND VERZUGSARM!

Ein Werkstoff gedacht für sichtbare Bereiche wie Geländer, Stützen, Unterzüge, Terrassenüberdachungen, Spielgeräte, Dachstühle u. v. m. Das gehobelte Leimholz hat sich den Charakter des natürlich gewachsenen Holzes bewahrt. Dabei besitzt es einen besonderen Vorteil: Die höhere statische Belastbarkeit gegenüber Vollholz. Dem Holz wird die natürliche Spannung genommen. Beachten Sie bei der Verarbeitung bitte die Prinzipien des konstruktiven Holzschutzes. Vermeiden Sie zum Beispiel stehendes Wasser auf Holzflächen. Andere Dimensionen auf Anfrage.



offenes Terrassendach aus Lärche - Leimholz, bauseits lasiert



Naturbaustoff Lärche - Leimholz

LEIMHOLZ LÄRCH, NATURBELASSEN

Aus naturbelassener Lärche, 33 mm Lamellen, PU-verleimt. Das Material ist 4-seitig gehobelt und gefast, GL 24 c, Sichtqualität, güteüberwacht hergestellt gem. DIN EN 14080: 2013, helle Leimfuge. Das rötliche Holz kann mehrfarbig erscheinen (Unterschiede des Kern- und Splintholz s). Sibirische Lärche auf Anfrage mit Lieferzeit möglich!

HOLZART		Lärche* Leimholz									
Artikel	Art.-Nr.	€/lfdm.	Artikel	Art.-Nr.	€/lfdm.	Artikel	Art.-Nr.	€/lfdm.			
6 x 12 cm	L 5,00 m	86011362-000	30,99	8 x 16 cm	L 5,00 m	86011366-000	53,99	10 x 10 cm	L 5,00 m	86011361-000	42,99
	L 6,00 m	86011342-000	30,99		L 6,00 m	86011346-000	53,99		L 6,00 m	86011341-000	42,99
	L 7,00 m	86011462-000	30,99		L 7,00 m	86011466-000	53,99		L 7,00 m	86011461-000	42,99
	L 8,00 m	86011332-000	30,99		L 8,00 m	86011336-000	53,99		L 8,00 m	86011331-000	42,99
6 x 16 cm	L 5,00 m	86011365-000	39,99	8 x 20 cm	L 6,00 m	86011348-000	67,99	12 x 12 cm	L 5,00 m	86011363-000	57,99
	L 6,00 m	86011345-000	39,99		L 8,00 m	86011338-000	67,99		L 6,00 m	86011343-000	57,99
	L 7,00 m	86011465-000	39,99	8 x 24 cm	L 5,00 m	86011471-000	81,99		L 7,00 m	86011463-000	57,99
	L 8,00 m	86011335-000	39,99		L 6,00 m	86011349-000	81,99		L 8,00 m	86011333-000	57,99
6 x 20 cm	L 5,00 m	86011367-000	51,99	L 7,00 m	86011469-000	81,99	12 x 24 cm	L 6,00 m	86011460-000	114,99	
	L 6,00 m	86011347-000	51,99	L 8,00 m	86011339-000	81,99		L 8,00 m	86011340-000	114,99	
	L 7,00 m	86011467-000	51,99								
	L 8,00 m	86011337-000	51,99								

Verarbeitungshinweis: Bei Verwendung im frei bewitterten Außenbereich müssen waagerechte Oberflächen zwingend durch eine Abdeckung geschützt werden.

*naturbelassen. Wir empfehlen einen Schutzanstrich gegen Bläue und Schimmel.





Fichte - Leimholz

Verzugsarm: Fichte - Leimholz KDI

FICHTE LEIMHOLZ, GRÜN KESSELDROCKIMPRÄGNIERT

Aus nordischer Fichte, 40 mm Lamellen, Melaminharz-verleimt. Das Material ist 4-seitig gehobelt und gefast, GL 24 c, Sichtqualität, güteüberwacht hergestellt gem. DIN EN 14080: 2013, helle Leimfuge.

Lieferzeit für die Lagerware prompt. Diese Ware erhalten Sie auch nach Ihren Längenvünschen (volle Dezimeter), Lieferzeit ca. 2 Wochen.

HOLZART		Fichte KDI* Leimholz	
Artikel		Art.-Nr.	€/lfdm.
6 x 12 cm	L 8,00 m	86011200-000	14,99
6 x 16 cm	L 8,00 m	86011202-000	18,99
8 x 16 cm	L 8,00 m	86011207-000	24,99
10 x 10 cm	L 8,00 m	86011211-000	18,99
10 x 20 cm	L 8,00 m	86011215-000	36,99
12 x 12 cm	L 8,00 m	86011219-000	26,99
14 x 14 cm	L 8,00 m	86011226-000	37,99

Unbehandelt und andere Dimensionen auf Anfrage *grün kesseldruckimprägniert



Ein Dachstuhl entsteht: Moderner Holzbau mit dem Naturbaustoff Fichte NSI

FICHTE - KONSTRUKTIONSHOLZ - BAUEN MIT HOLZ!

Für nicht sichtbare Konstruktionen aller Art: Dieses noch naturbelassene Bauholz ist ein attraktives, verlässliches Material. Das hiesig gewachsene Nadelholz wirkt lebendig und warm. Balken und Kanthölzer, Bohlen und Latten: Dank der Fülle an Abmessungen können Sie mit dem gehobelten Fichten-Konstruktionsholz nahezu unbegrenzt gestalten.

Diese Fichte ist nach „C24“ festigkeitssortiert (gem. EN). Längen ab 7 Meter sind keilgezinkt (=Konstruktions/Vollholz). Massivholz ist bestens belastbar: Entwerfen Sie Ihr eigenes Projekt. So viel ist möglich! Ihr Joda®Fachberater hilft gerne weiter.

HOLZART		Fichte* Konstruktionsholz NSI, bis 6,00 m C24 sortiert, ab 7,00 m KVH keilgezinkt					
Artikel		Art.-Nr.	€/lfdm.	Artikel	Art.-Nr.	€/lfdm.	
4 x 6 cm	L 3,00 m	16010037-000	1.89	6 x 14 cm	L 5,00 m	16010030-000	6.49
	L 4,00 m	16010036-000	1.89		L 6,00 m	16012175-000	6.49
	L 5,00 m	16010034-000	1.89		L 7,00 m	16012176-000	6.49
6 x 6 cm	L 4,00 m	16010004-000	2.79	6 x 16 cm	L 8,00 m	16010118-000	6.49
	L 5,00 m	16010003-000	2.79		L 5,00 m	16010040-000	7.49
	L 6,00 m	16010105-000	2.79		L 6,00 m	16012178-000	7.49
6 x 8 cm	L 4,00 m	16010011-000	3.79	6 x 18 cm	L 7,00 m	16012179-000	7.49
	L 5,00 m	16011006-000	3.79		L 8,00 m	16010126-000	7.49
	L 6,00 m	16010106-000	3.79		6 x 20 cm	L 5,00 m	16010050-000
6 x 10 cm	L 5,00 m	16010010-000	4.69	L 6,00 m		16012181-000	8.39
	6 x 12 cm	L 6,00 m	16012170-000	4.69	6 x 20 cm	L 6,00 m	16010058-000
L 5,00 m		16010020-000	5.59	L 8,00 m		16012184-000	9.29
L 6,00 m		16012172-000	5.59	L 13,00 m		16010136-000	9.29
L 7,00 m		16012173-000	5.59	L 8,00 m		16010060-000	9.29
	L 8,00 m	16010116-000	5.59				

*naturbelassen. Wir empfehlen einen Schutzanstrich gegen Bläue und Schimmel.



Holzbau mit Fichte Konstruktionsholz: Ideal für Dachstühle, Carport-Konstruktionen, Holzrahmenbau u.v.m.

HOLZART Fichte* Konstruktionsholz NSI, bis 6,00 m C24 sortiert, ab 7,00 m KVH keilgezinkt

Artikel	Art.-Nr.	€/lfdm.	Artikel	Art.-Nr.	€/lfdm.	Artikel	Art.-Nr.	€/lfdm.
6 x 24 cm	L 6,00 m	16012189-000 11.19	10 x 10 cm	L 4,00 m	16010185-000 7.99	14 x 14 cm	L 4,00 m	16010237-000 16.99
	L 8,00 m	16010144-000 11.19		L 5,00 m	16010110-000 7.99		L 5,00 m	16010238-000 16.99
	L 9,00 m	16012191-000 11.19		L 6,00 m	16010172-000 7.99		L 6,00 m	16010239-000 16.99
8 x 8 cm	L 5,00 m	16010008-000 5.09	10 x 16 cm	L 5,00 m	16010192-000 12.79	14 x 24 cm	L 7,00 m	16010240-000 16.99
	L 6,00 m	16010159-000 5.09		L 6,00 m	16012207-000 12.79		L 8,00 m	16010241-000 16.99
8 x 10 cm	L 5,00 m	16010012-000 6.29		L 7,00 m	16012208-000 12.79		16 x 16 cm	L 9,00 m
	L 6,00 m	16012192-000 6.29	10 x 20 cm	L 5,00 m	16010195-000 15.99	L 5,00 m		16010251-000 22.79
8 x 12 cm	L 5,00 m	16010153-000 7.59		L 6,00 m	16012209-000 15.99	L 6,00 m	16012226-000 22.79	
	L 6,00 m	16012193-000 7.59	L 7,00 m	16012210-000 15.99	<i>*naturbelassen. Wir empfehlen einen Schutzanstrich gegen Bläue und Schimmel. Andere Längen auf Anfrage.</i>			
8 x 16 cm	L 5,00 m	16010013-000 10.09	10 x 24 cm	L 8,00 m	16010200-000 15.99	12 x 12 cm	L 4,00 m	16010208-000 11.69
	L 6,00 m	16010163-000 10.09		L 7,00 m	16012212-000 19.19		L 5,00 m	16010120-000 11.69
	L 7,00 m	16010165-000 10.09		L 8,00 m	16010205-000 19.19		L 6,00 m	16010209-000 11.69
	L 8,00 m	16010169-000 10.09	L 9,00 m	16012213-000 19.19	L 7,00 m	16010210-000 11.69		
8 x 18 cm	L 5,00 m	16011081-000 11.29	L 13,00 m	16010206-000 19.19	12 x 16 cm	L 4,00 m	16010208-000 11.69	
	L 6,00 m	16012195-000 11.29	12 x 20 cm	L 5,00 m		16010222-000 15.59	L 5,00 m	16010120-000 11.69
	L 7,00 m	16012196-000 11.29		L 6,00 m		16012215-000 15.59	L 6,00 m	16010209-000 11.69
	L 8,00 m	16011080-000 11.29		L 7,00 m		16010210-000 11.69	L 7,00 m	16010210-000 11.69
8 x 20 cm	L 5,00 m	16010091-000 12.59		12 x 24 cm	L 6,00 m	16012216-000 19.49	L 8,00 m	16010229-000 19.49
	L 6,00 m	16012198-000 12.59	L 7,00 m		16012217-000 19.49	L 9,00 m	16012218-000 19.49	
	L 8,00 m	16010097-000 12.59	L 8,00 m		16010236-000 23.39	L 13,00 m	16010130-000 23.39	
	L 9,00 m	16012200-000 12.59	L 9,00 m		16012221-000 23.39			
8 x 22 cm	L 6,00 m	16012201-000 13.89	L 13,00 m	16010130-000 23.39				
	L 8,00 m	16010099-000 13.89						
8 x 24 cm	L 6,00 m	16012204-000 15.09						
	L 7,00 m	16012205-000 15.09						
	L 8,00 m	16010171-000 15.09						
	L 9,00 m	16012206-000 15.09						
	L 13,00 m	16010093-000 15.09						





Dank eigener Produktion bei Joda® sind viele andere Profile und Dimensionen lieferbar. Fragen Sie bitte Ihren Fachberater

EIN STÜCK NATUR. ÜBER DIE QUALITÄT UND DIE HOLZSORTIERUNG



Entsprechend den Sortierungsvorschriften für Hobelware sind Hobeldielen und Profilhölzer/technisch getrocknete Hölzer im Prinzip frei von Holzfehlern, ggf. hobeltrocken, maßhaltig und gut gehobelt. Maßabweichungen sind vorbehalten. Einzelne angeschlagene bzw. ausgefallene Kantenäste sind, sofern die Deckung nicht beeinträchtigt ist, zulässig und zu tolerieren. Auch geringe Spannungen, Verdrehungen sowie Trockenrisse sind nicht auszuschließen. Sie sind bei einem Naturprodukt, wie es Holz ist, kein Anlass für eine Reklamation. Kennzeichen des Naturmaterials Holz lernen Sie ab Seite 334 kennen.

PROFIL-PROFI! INDIVIDUELLE HOBELWARE FÜR WAND, BODEN & DECKE

Holzprofile prägen Räume. Sie „kleiden“ mit ihrer natürlichen Ästhetik, geben schönen Schein, wirken mal solide, mal traditionell. Dabei sind sie aber weit mehr als schnöde Kulisse. Mit ihnen entstehen zügig Wände und Verkleidungen mit Atmosphäre! Hobel-Profile sind in ihren Anwendungsmöglichkeiten wahre Tausendsassas. Damit das Ergebnis stimmig wird: Neben den Standard-Profilen (siehe auch folgende Seiten) fertigt Joda® auch nach Ihren Vorgaben. Profile aller Art, Breite und Länge in den Holzarten: Fichte, Sibirische Lärche und Europäische Lärche. Bitte sprechen Sie Ihren Joda®Fachberater für ein unverbindliches Angebot an.





Fassaden-Gestaltung mit Kombideckel-Profil, nordische Fichte naturbelassen*

HOLZART		nordische Fichte*, gespundet, technisch getrocknet					Stck./Bund ⁴⁾	Art.-Nr.	€/m ²
Artikel		Deckbreite							
1	Fassadenprofil N+F ¹⁾ , glatt gehobelt	28/19 x 146 mm	135 mm	L 3,00 4,20 5,10 m		2	18012071-224	32,99	
2	Fassadenprofil N+F ¹⁾ , sägerau	28/19 x 146 mm	135 mm	L 3,00 4,20 5,10 m		2	18012183-224	32,99	
3	Kombideckel-Profil N+F ¹⁾	28 x 146 mm	135 mm	L 3,00 4,20 5,10 m		2	18012076-224	32,99	
4	Fasebretter, nordisch, foliert N+F ¹⁾	22,5 x 121 mm	111 mm	L 3,00 3,60 4,20 4,50 4,80 5,10 m		4	15100015-180	27,89	
5	Fasebretter, nordisch N+F ¹⁾	28,5 x 146 mm	136 mm	L 4,50 5,10 m		4	15101260-180	32,69	
6	Rhombusprofil N+F ¹⁾	27 x 96 mm	74 mm	L 3,00 4,20 5,10 m		2	18012915-160	32,99	
7	Rhombus-Doppelprofil N+F ¹⁾	28 x 146 mm	132 mm	L 3,00 4,20 5,10 m		2	18012903-224	32,99	
8	Rauspund N+F ¹⁾	19,5 x 96 mm	86 mm	L 3,00 4,20 4,50 4,80 5,00 5,10 m		–	15010010-210	18,99	
9	Rauspund N+F ¹⁾	24 x 121 mm	111 mm	Länge auf Anfrage		–	15010040-387	22,99	
10	Rauspund N+F ¹⁾	28,5 x 146 mm	136 mm	L 3,00 4,00 4,50 5,00 m		–	15100020-440	25,99	
11	Profilbretter N+F ¹⁾	19,5 x 96 mm	86 mm	L 3,00 4,20 4,50 4,80 5,10 m		6	18010010-420	23,49	
12	Blockhausprofil N+F ¹⁾	19,5 x 96 mm	86 mm	L 3,00 4,20 4,50 4,80 5,10 m		6	18010040-420	23,49	
13	Rundkantenprofil N+F ¹⁾	19,5 x 96 mm	86 mm	L 3,00 4,20 4,50 4,80 5,10 m		6	18010180-420	23,49	
14	Rundkantenprofil N+F ¹⁾	19,5 x 146 mm	136 mm	L 3,00 3,60 4,20 5,10 m		6	18010046-154	24,49	
15	Blockbohlen N+F ^{2) 3)}	B	28 x 121 mm	111 mm	L 3,00 3,60 3,90 4,20 4,80 m	–	15100085-000	35,49	
16	Blockbohlen N+F ^{2) 3)}	B	45 x 121 mm	111 mm	L 3,00 3,60 3,90 4,20 4,80 m	–	15100100-000	56,69	
17	Blockbohlen N+F ^{2) 3)}	B	70 x 146 mm	136 mm	L 12,7 m** (Andere Längen auf Anfrage)	–	15100105-000	85,99	
18	Blockbohlen N+F ^{2) 3)}	B	90 x 146 mm	136 mm	L 12,7 m** (Andere Längen auf Anfrage)	–	15100110-000	141,99	
19	Spundbohlen N+F ^{2) 3)}	B	bis 120 mm Stärke	–	Preise und Liefermöglichkeiten auf Anfrage	–		€/lfdm.	
20	Glattkantbretter ¹⁾								
						4	17010350-440	2,19	
						4	17010352-000	2,49	
						4	17010354-000	3,29	
						4	17010356-000	3,79	
						4	17010358-000	4,29	
						4	17010360-000	3,69	
						4	17010362-000	4,39	
						3	17010364-000	3,19	
						3	17010366-000	4,69	
						3	17010368-000	6,29	
						2	17010370-000	5,69	
						2	17010372-000	6,79	

B = Auftragsbezogene Fertigung – nicht ständig ab Lager verfügbar. Bitte beachten Sie in der Regel eine Lieferzeit von 2–3 Wochen.

1) Lieferzeit für Lagerware: prompt. Bitte rechnen Sie für die anderen Hölzer mit einer geringen Lieferzeit 2) Blockbohlen: Mindestabnahmen 6 m²! Produktionsbedingte Überlieferung in Länge und Menge von bis zu 10 % sind zu tolerieren! Bei Bestellungen unter 1 m³ fallen 85 Euro Mindestmengenzuschlag an 3) 30 cm-Teilung 4) Abgabe nur bundweise

*naturbelassen. Wir empfehlen einen Schutzanstrich gegen Bläue und Schimmel.


**1 Transportschnitt inklusive

VERKLEIDUNGS- PROFILE FÜR HAUS UND GARTEN, NORDISCHE FICHTE NATURBELASSEN.*

Fichte ist ein schnellwachsendes Holz, geschätzt wegen seiner gleichermaßen guten technischen Eigenschaften. Das Holz ist hell, gelblich-weiß bis rötlich-weiß und dunkelt unter Lichteinwirkung nach. Das Material ist vielseitig einsetzbar - die Profile sind für eine weitere bauseitige Farbbehandlung noch naturbelassen.



Fassaden-Verkleidung mit Fassadenprofil, nordische Fichte naturbelassen, bauseits Weiß farbbehandelt (Joda®color Programm siehe ab Seite 158)



1
2




Fassadenprofil
28/19 x 146 mm,
mit Nut und Feder,
glatt gehobelt oder
sägerau




3




Kombideckel-Profil
28 x 146 mm,
mit Nut und Feder



4
5



Fasettbretter, nordisch
22,5 x 121 mm,
28,5 x 146 mm,
mit Nut und Feder



6




Rhombusprofil
27 x 96 mm,
mit Nut und Feder



7



Rhombus-Doppelprofil
28 x 146 mm,
mit Nut und Feder



8
9



Rauspund
19,5 x 96 mm,
24 x 121 mm,



10



Rauspund
28,5 x 146 mm,
mit Nut und Feder*



11




Profilbretter
19,5 x 96 mm,
mit Nut und Feder



12



Blockhausprofil
19,5 x 96 mm,
mit Nut und Feder




13
14



Rundkantenprofil
19,5 x 96 mm,
19,5 x 146 mm
mit Nut und Feder*



15



Blockbohlen
28 x 121 mm,
4-seitig gefast,
mit Nut und Feder



16
17
18



Blockbohlen
45 x 121 mm, 70 x 146 mm
(mit Doppel-Nut und -Feder), 90 x 146 mm
(mit Dreifach-Nut und -Feder), 4-seitig gefast



19



Spundbohlen
bis 120 mm Stärke,
mit Nut und Feder



20



Glattkantbretter
in unterschiedlichen
Dimensionen

*Nut und Feder

ARCHITEKTUR MIT HOLZ – HOBELWARE ZEIGT PROFIL!

Die Fassade als Statement? Mit Holz bekleidete Wände sehen einfach immer gut aus, wirken natürlich, gliedern sich ins Umfeld ein.

Das gilt für alle „Objekte“, die Holz „tragen“. Holz ist ein Baustoff mit Seele, der besonders an Wänden Atmosphäre ausstrahlt. Ob als Teilfassade eines Nebengebäudes oder als großflächige Fassade des Eigenheims, egal ob Neu- oder Altbau.

Aber nicht nur die Optik zählt! Eine fachgerecht angebrachte Holzbekleidung kann im Zusammenhang

einer Sanierung der Fassade verschiedenste Funktionen erfüllen. Holz kann als „Schutzhülle“ zum Beispiel eine schadhafte Putzfassade gegebenenfalls dauerhaft sanieren. Auch ist eine verbesserte Wärmedämmung mit einer Holzfassade leicht zu realisieren.

Meist spielen die gewünschten gestalterischen Aspekte die Hauptrolle. Die (Haus-)Ansicht durch eine Holzbekleidung entscheidend aufzuwerten geht einfacher und schneller als man denkt. Entdecken Sie hier verschiedenste Beispiele dafür.



Fassaden - Gestaltung mit Stülpchalung, nordische Fichte grün kesseldruckimprägniert


HOLZART		nordische Fichte KDI*, gespundet, technisch getrocknet					
Artikel	Deckbreite			Stck./Bund ²	Art.-Nr.	€/m ²	
1 Fassadenprofil N+F ¹ , glatt gehobelt	28/19 x 146 mm	135 mm	L 3,00 4,20 5,10 m	2	18012070-224	36,99	
2 Fassadenprofil N+F ¹ , sägerau	28/19 x 146 mm	135 mm	L 3,00 4,20 5,10 m	2	18012180-224	36,99	
3 Kombideckel-Profil N+F ¹	28 x 146 mm	135 mm	L 3,00 4,20 5,10 m	2	18012075-224	36,99	
4 Fasebretter, nordisch N+F ¹	22,5 x 121 mm	111 mm	L 3,00 3,60 4,20 4,50 4,80 5,10 m	4	86010610-180	28,99	
5 Rhombusprofil N+F ¹	27 x 96 mm	74 mm	L 3,00 4,20 5,10 m	2	18012906-224	36,99	
6 Rhombus-Doppelprofil N+F ¹	28 x 146 mm	132 mm	L 3,00 4,20 5,10 m	2	18012900-224	36,99	
7 Rauspund N+F ¹	19,5 x 96 mm	86 mm	L 3,00 4,20 4,50 4,80 5,10 m	–	86010590-440	19,99	
8 Rauspund N+F ¹	24 x 121 mm	111 mm	Länge auf Anfrage	–	86010626-224	24,99	
9 Rauspund N+F ¹	28,5 x 146 mm	136 mm	L 3,00 4,00 4,50 5,00 m	–	86010630-210	27,99	
10 Profilbretter N+F ¹	19,5 x 96 mm	86 mm	L 3,00 4,20 4,50 4,80 5,10 m	6	86010550-420	24,99	
11 Blockhausprofil N+F ¹	19,5 x 96 mm	86 mm	L 3,00 4,20 4,50 4,80 5,10 m	6	86010570-420	24,99	
12 Rundkantenprofil N+F ¹	19,5 x 96 mm	86 mm	L 3,00 4,20 4,50 4,80 5,10 m	6	86010580-420	24,99	
13 Rundkantenprofil N+F ¹	19,5 x 146 mm	136 mm	L 3,00 3,60 4,20 5,10 m	6	86010582-420	25,99	

¹ Lieferzeit für Lagerware: prompt. Bitte rechnen Sie für die anderen Hölzer mit einer geringen Lieferzeit ² Abgabe nur bundweise

*grün kesseldruckimprägniert



Fassaden - Verkleidung mit Rhombus-Doppelprofil, nordische Fichte grün kesseldruckimprägniert



1
2



Fassadenprofil
28/19 x 146 mm,
mit Nut und Feder,
glatt gehobelt oder
sägerau, KDI*


VERKLEIDUNGSPROFILE FÜR HAUS UND GARTEN, NORDISCHE FICHTE KDI* GRÜN

Fichte ist ein schnellwachsendes Nadelholz, geschätzt wegen seiner gleichermaßen guten technischen Eigenschaften. Es ist vielseitig einsetzbar, leicht zu verarbeiten! Die eigentlich hellfarbigen Profile sind unter Druck wetterbeständig grün imprägniert. Ideal für den Außeneinsatz!



HOLZ UND FARBE


Fassadenprofile sind auch farbbehandelt möglich! Jeder RAL-Farbtön (vorgrundiert oder endbehandelt auf trockene Ware aus Fichte roh oder Lärche) wird realisiert. Mindestmenge 30 qm, Lieferzeit ca. 4 Wochen. Ihr Fachberater hilft gerne weiter.



3



Kombideckel-Profil
28 x 146 mm, mit Nut
und Feder. Ab- tung!
Das Kombideckel-Profil
darf nur e nk eb t e r-
baut werden!



4




Fasebretter, nordisch
22,5 x 121 mm,
mit Nut und Feder



5



Rhombusprofil
27 x 96 mm,
mit Nut und Feder



6



Rhombus-Doppelprofil
28 x 146 mm,
mit Nut und Feder



7
8



Rauspund
19,5 x 96 mm,
24 x 121 mm,



9



Rauspund
28,5 x 146 mm,
mit Nut und Feder



10




Profilbretter
19,5 x 96 mm,
mit Nut und Feder



11




Blockhausprofil
19,5 x 96 mm,
mit Nut und Feder



12



Rundkantenprofil
19,5 x 96 mm,
mit Nut und Feder



13



Rundkantenprofil
19,5 x 146 mm,
mit Nut und Feder

HOLZART		Sibirische Lärche*, gespundet, technisch getrocknet				
Artikel		Deckbreite		Stck./Bund ³	Art.-Nr.	€/m ²
1	Fassadenprofil N+F gehobelt ¹	28/19 x 146 mm	135 mm	L 3,00 4,00 5,10 m	2	18012074-224 57,99
2	Fassadenprofil N+F sägerau ¹	28/19 x 146 mm	135 mm	L 3,00 4,00 5,10 m	2	18012073-224 57,99
3	Kombideckel-Profil N+F gehobelt ¹	28 x 146 mm	135 mm	L 3,00 4,00 5,10 m	2	18012072-224 57,99
4	Fasebretter N+F ^{1 2}	22,5 x 121 mm	111 mm	L 3,00 4,00 5,10 m	4	86041111-000 45,99
5	Duoprofil N+F ^{1 2}	19,5 x 96 mm	86 mm	L 3,00 3,90 4,00 5,10 m	–	86042130-420 38,99
6	Duoprofil N+F ^{1 2}	19,5 x 146 mm	136 mm	L 3,00 3,90 4,00 5,10 m	–	86042129-420 38,99
7	Rhombusprofil N+F	27 x 96 mm	74 mm	L 3,00 4,00 5,10 m	2	18012912-160 57,99
8	Rhombus-Doppelprofil N+F ¹	28 x 146 mm	136 mm	L 3,00 4,00 5,10 m	2	18012909-224 57,99
						€/lfdm.
9	Rhombusprofil York ²	27 x 65 mm	58 mm	L 4,00 m	–	86080809-160 4,99

¹ Lieferzeit für Lagerware: prompt. ² Bitte rechnen Sie mit einer geringen Produktionszeit ³ Abgabe nur bundweise
* naturbelassen. Wir empfehlen einen Schutzanstrich gegen Bläue und Schimmel.



Fassaden - Verkleidung mit dem Duoprofil, Sibirische Lärche naturbelassen*



Fassaden - Verkleidung mit Rhombusprofil York, Sibirische Lärche naturbelassen*

VERKLEIDUNGSPROFILE FÜR HAUS UND GARTEN, SIBIRISCHE LÄRCH E NATURBELASSEN*

Das Holz aus der kalten Taiga ist sehr witterungsbeständig. Es eignet sich selbst naturbelassen hervorragend für Außenverschalungen. Die Sibirische Lärche hat eine lange Haltbarkeit, zählt zu den härteren Nadelhölzern und besitzt dementsprechende Festigkeitseigenschaften. Das Kernholz ist gelblich bis rötlich braun und im Licht stark nachdunkelnd.



1
2



Fassadenprofil
28/19 x 146 mm,
mit Nut und Feder,
glatt gehobelt oder
sägerau, technisch
getrocknet



3




Kombideckel-Profil
28 x 146 mm, mit Nut
und Feder, technisch
getrocknet



4




Fasebretter
22,5 x 121 mm,
mit Nut und Feder,
technisch getrocknet



5



Duoprofil
19,5 x 96 mm, mit Nut und
Feder, technisch getrocknet



6




Duoprofil
19,5 x 146 mm, mit Nut und
Feder, technisch getrocknet



7




Rhombusprofil
27 x 96 mm,
mit Nut und Feder



8



Rhombus-Doppelprofil
28 x 146 mm,
mit Nut und Feder



9




Rhombusprofil York
27 x 65 mm



Fassaden - Gestaltung mit Fassadenprofil, Lärche naturbelassen*

VERKLEIDUNGSPROFILE FÜR HAUS UND GARTEN, EUROPÄISCHE LÄRCHENATURBELASSEN*

Ein trendiges Holz aus der Mitte Europas mit vielfältigen Anwendungsbereichen, gerne gewählt z.B. für die Verschalung von Giebeln und Wänden. Die rötliche Struktur der unbehandelten Lärche färbt sich durch die UV-Strahlung gräulich. Dank natürlicher Eigenschaften (u. a. hoher Harzgehalt) beweist das relativ zähe Holz eine hohe Witterungsbeständigkeit. Es kommt ohne chemischen Holzschutz aus, wenn stehende Feuchtigkeit vermieden wird.




Fassadenprofil
29/15 x 142 mm, mit Nut und Feder, Sichtseite fein gesägt, techn. getrocknet



Fassadenprofil
29/15 x 141 mm, mit Nut und Feder, glatt gehobelt, technisch getrocknet




Rundkantenprofil
19,5 x 96 mm, mit Nut und Feder, technisch getrocknet



Fasebretter
22,5 x 121 mm, mit Nut und Feder, technisch getrocknet



Wechselfalzbretter
25 x 155 mm, technisch getrocknet



Rauspund
19,5 x 96 mm, 22,5 x 121 mm, 28,5 x 121 mm mit Nut und Feder, technisch getrocknet


HOLZART

Europäische Lärche*, gespundet, technisch getrocknet

Artikel	Deckbreite			Stck./Bund ²	Art.-Nr.	€/m ²
1 Fassadenprofil N+F fein gesägt ¹	29/15 x 142 mm	120 mm	L 3,00 4,00 5,00 m	2	86041180-240	31,29
2 Fassadenprofil N+F glatt gehobelt ¹	29/15 x 141 mm	120 mm	L 3,00 4,00 5,00 m	2	86041056-240	33,29
3 Rundkantenprofil N+F ^{1 3}	19,5 x 96 mm	86 mm	L 2,50–5,00 m	6	86041010-300	30,99
4 Fasebretter N+F ^{1 3}	22,5 x 121 mm	113 mm	L 2,50–5,00 m	4	86041040-180	34,99
5 Wechselfalzbretter ¹	25,0 x 155 mm	140 mm	L 3,00 4,00 5,00 m	–	86041050-144	35,99
6 Rauspund N+F ¹	19,5 x 96 mm	88 mm	L 3,00 4,00 5,00 m	6	86041030-440	25,99
7 Rauspund N+F ¹	22,5 x 121 mm	113 mm	L 3,00 4,00 5,00 m	4	86041035-216	28,99
8 Rauspund N+F ¹	28,5 x 121 mm	113 mm	L 3,00 4,00 5,00 m	3	86041036-210	32,99
						€/lfdm.
9 Rhombusprofil York	27 x 65 mm	58 mm	L 4,00 m	4	86080810-160	2,99

¹ Lieferzeit für Lagerware: prompt. ² Abgabe nur bundweise

*naturbelassen, Douglasie kann beigefügt sein. Wir empfehlen einen Schutzanstrich gegen Bläue und Schimmel. ³ 50 cm-Teilung



Rhombusprofil York
27 x 65 mm



Rhombus Fassadenprofil in Robinie naturbelassen

VERKLEIDUNGSPROFILE FÜR HAUS UND GARTEN, RHOMBUS FASSADENPROFIL – ROBINIE

Bei der Robinie entsteht durch die UV-Strahlen der Sonne nach ca. 6 Monaten eine besonders schöne silbrig-graue Patina, die keine weitere Oberflächenbehandlung benötigt. Wird dies nicht gewünscht, so können verschiedene Farbtöne durch Veredelung unseres pigmentierten Joda®Color Wetterschutzöls wiederhergestellt und bei regelmäßiger Anwendung erhalten werden.

TIGA2-Clip: Fassadenverbinder zur verdeckt liegenden Befestigung von speziell profilierten Leisten. Optimal für einen montagefreundlichen Ablauf.

HOLZART	Robinie			Art.-Nr.	€/lfdm.
Artikel					
Rhombusprofil keilgezinkt	21 x 60 mm	L 4,00 m	82020842-221	5.99	
Rhombusprofil keilgezinkt, für „TIGA-Clipsystem“	21 x 80 mm	L 4,00 m	82020853-204	7.29	

Das Rhombus-Profil ist zur normalen (sichtbaren) Verschraubung von außen oder für das TIGA Clip-System. Beide Profile sind in der Länge keilgezinkt wetterfest verleimt.

MATERIAL	EDELSTAHL A2			Art.-Nr.	€/Pak.
Artikel					
Fassadenverbinder-Startteil Edelstahl A2 inkl. Schrauben*	50 Stück		84072718-000	74,99	
Fassadenverbinder für „TIGA“ inkl. Schrauben* **	Set à 100 Stück		84072714-000	119,99	
Fassadenverbinder für „TIGA“ inkl. Schrauben* **	Set à 400 Stück		84072716-000	449,99	

*Schrauben: UNIA 4,2 x 28mm, rostfreier Edelstahl mit schwarzer Oberfläche. **100 Stück reichen für ca. 3m² Fläche.



Rhombusprofil TIGA
21 x 74 mm,
mit Nut und Feder



Rhombusprofil
21 x 60 mm





Kinderspielhaus „Ida“ – Schwedensommer für Kids!



Kinderbank Carlson



Sandkiste „Merle“



Modulspielanlage „Rasmus“

SPIELGERÄTE

SPIEL UND SPASS – NICHT NUR IM GARTEN



Gummiball

Für die Sinne der Kinder werden die hier präsentierten Ideen zu einer kleinen Erfahrungswelt für sich. Das große Joda®Holzspielzeug „erzählt“ von der Natur. Die bewährten Spielgeräte sind aus extra massivem Holz gefertigt. Kennzeichen: besonders stabil, dauerhaft und natürlich warm. Für Ihre kleinen Lieblinge nur das Beste. Alle Anlagen sind bereits vorgefertigt und einfach aufzubauen. Viele Geräte sind zusätzlich mit dem TÜV-Siegel ausgezeichnet (gilt nur für ausgewiesene Kombinationen, bei Änderungen bauseitige Abnahme erforderlich).

Konzipiert wurden die robusten Spielgeräte für den privaten Einsatz im Garten. Lösungen für öffentliche Bereiche sind extra gekennzeichnet.



Schaukel „Frida“

INHALT

Sb auße In + Spielanlagen	294 - 303
Spielgeräte-Zubehör	304 - 309
Spielhäuser	310 - 313
Recke / Federtiere	314 - 315
Kinderbank + Wippe	316
Sandkästen	318 - 321
Spielanlagen für öffentliche Bereiche	322 - 324
Sb auße I für öffentliche Bereiche	325 - 326
Spielgeräte-Zubehör für öffentliche Bereiche	328 - 330
Spiel-Lösungsmotiv	331

Alle Maße in diesem Kapitel sind ca. Angaben.



Kanholz-Doppelschaukel Kati mit Kletterpodest

KATI & FREDDY – Kanholz-Doppelschaukeln

Die noch naturbelassene Grundkonstruktion wird aufwendig ausgeklinkt, so dass mit den starken Pfosten (9 x 9 cm) ein extrem belastbarer Schaukelbausatz entsteht.



Ausführliche Informationen finden Sie auf Seite 304 oder unter www.tuev-sued.de/ps-zert



Detail-Ansicht Schaukelsitz



Kanholz-Doppelschaukel Freddy

HOLZARTEN	Lärche*	
Artikel, L x T x H / cm	Art.-Nr.	€/Stck.
Kati B		
360 x 190 x 213 Kanholz-Doppelschaukel m. Podest	84070632-004	499,99
Freddy B		
300 x 190 x 213 Kanholz-Doppelschaukel	84070630-004	299,99

Technik: Diese Schaukel-Bausätze entsprechen den aktuellen Sicherheitsanforderungen des TÜV. Die verwendeten Materialien und Zubehörteile entsprechen der DIN EN 71 für den privaten Gebrauch im Außenbereich. Geeignet für Kinder v. 3–12 Jahren (max. 70 kg). Inkl. geblasene PE-Schaukelsitze, Kleineisen, Schaukelhaken. Weiteres Zubehör ab Seite 304.
Kati/Freddy: Stärke A-Ständer und Sattelbalken ca. 90 x 90 mm.
B = Auftragsbezogene Fertigung – nicht ständig ab Lager verfügbar. Bitte beachten Sie in der Regel eine Lieferzeit von 2–3 Wochen. *naturbelassen. Wir empfehlen einen Schutzanstrich gegen Bläue und Schimmel.

Zubehör-Übersicht (Joda®color finden Sie ab Seite 158)



Farbe/Holzschutz



Robinien-Doppelschaukel Mia aus naturbelassener Robinie

MIA – Robinien-Doppelschaukel

Der besonders langlebige Schaukel-Bausatz ist aus naturgewachsenen Hartholzstämmen gefertigt (Ständer bis zu Ø 10 cm). „Mia“ ist auch ohne chemischen Holzschutz sehr beständig. Durch die naturkrumme Charakteristik der geschliffenen Robinie ist jede Kinderschaukel ein Unikat (eine Stärkenvariation von bis zu 30% ist zu tolerieren).

HOLZARTEN	Robinie*
Artikel, L x T x H / cm	Art.-Nr. € /Stck.
Mia	
350 x 200 x 234 Robinien-Doppelschaukel	82020705-004 499,99

Technik: Diese Schaukel-Bausätze entsprechen den aktuellen Sicherheitsanforderungen des TÜV. Die verwendeten Materialien und Zubehörteile entsprechen der DIN EN 71 für den privaten Gebrauch im Außenbereich. Geeignet für Kinder v. 3–12 Jahren (max. 70 kg). Inkl. geblasene PE-Schaukelsitze, Kleiseisen, Schaukelhaken. Weiteres Zubehör ab Seite 304. **Mia:** Vormontierter Bausatz, aus Robinien-Rundholz, geschält und geschliffen, A-Ständer Ø ca. 8 - 10 cm, Sattelbalken Ø ca. 10 - 12 cm, die A-Ständer müssen in ein ca. 70 cm tiefes Erdloch eingelassen und mit Beton vergossen werden. Verbindungen aus rostfreiem Edelstahl, Schaukelgehänge verzinkt. *naturbelassen

Robinie ist eine der haltbarsten Holzarten aus Europa.

Die geschälten und geschliffenen Robinienstämme sind auf natürliche Weise resistent, wirken ursprünglich und naturnah. Robinie erfordert keinen chemischen Holzschutz und ist eine bewährte Tropenholz-Alternative.

Die Hölzer sind deutlich schwerer als zum Beispiel Nadelholz, sie sind entsprechend schwerer zu bearbeiten. Mögliche Rissbildungen sind zulässig und stellen kein erhöhtes Gefahrenpotential dar.

Das frische Holz ist anfangs gelblich, dunkelt aber rasch nach und erhält bald eine edle, grau-silbrige Patina.

Bitte beachten Sie: Bewittertes Holz ändert seine Färbung – das Verstocken des Splintholzes zählt zu den natürlichen Eigenschaften der Robinien-Pfähle.



Detail-Ansicht Robinien-Doppelschaukel Mia



...zum Wohlfühlen: Beständiger Spielspaß mit druckimprägnierten Holzideen

FÜR LANGE HALTBARKEIT

Damit Sie lange Freude an den Spielgeräten aus imprägniertem Gartenholz haben, ist eine sachgemäße Verarbeitung ratsam. Dies gilt besonders bei Erdkontakt, denn im Erdreich direkt eingesetztes Holz ist ständig mit Nässe in Kontakt. Dies fördert leider die Fäulnis im Holz. Fachleute beachten zwei einfache Grundregeln:

1. Imprägniertes Holz

darf bei Erdkontakt auf keinen Fall gesägt, gehobelt oder gebohrt werden. An so bearbeiteten Stellen wäre das Holz nicht ausreichend geschützt. Joda® empfiehlt, Schnitte mit einem Holzschutzmittel nachzubehandeln.

2. Staunässe

schadet fast jedem Holz. Daher ist stets auf eine gute Drainage (Wasserablauf) zu achten. Der Verbau von Holz sollte in einem Bett aus grobem Kies erfolgen, der gibt Feuchtigkeit schnell wieder ab. Ein Einbau direkt in den feuchten Mutterboden ist nicht zu empfehlen.

BESSER SCHWINGEN! – SCHAUKELKlassiker FÜR JEDES KINDESALTER

Als beste Ausrüstung zum Toben im Freien: Die massiven Joda®Bausätze – aus wetterbeständig chromfrei druckimprägniertem Holz – sind zusammen mit dem TÜV entwickelt worden.

Joda®Aufbau-Tipp I:

Wenn kleine und große Kinder durch die Luft schwingen wollen, brauchen sie etwas Platz. Der sichere Raum zum Schwingen: Nach vorn und hinten sollten ca. drei Meter Platz vorgesehen werden.

Joda®Aufbau-Tipp II:

Sorgen Sie für den sicheren Stand der Schaukeln. Kinder toben wild herum. Die Pfosten sollten mit dem Erdbefestigungs-Set (Zubehör s. Abb.) fixiert werden. Die standsicheren Konstruktionen können dann auch große Schaukler vertragen. Der Boden unterhalb des Schaukelbereiches sollte weich sein – Rasen und Sand bieten sich an.

HOLZARTEN		Kiefer-KDI*
Artikel, B x T x H / cm		Art.-Nr. €/Stck.
Lina		
250 x 205 x 226	Einzel Schaukel	84061700-010 149,99
Frida		
350 x 205 x 226	Doppelschaukel	84070595-010 199,99
Lasse		
400 x 205 x 260	Doppelschaukel	84061704-006 289,99
Lotta		
500 x 248 x 304	Doppelschaukel	84160705-004 549,99
Schaukelsitz Lotta		
44 x 16,5 x 8,5	rot	84070499-020 17,99
Strickleiter Lotta, L / m		
2–3	aus Hartholz	84070498-015 49,99
Bodenverankerungs-Set		
4er-Set	feuerverzinkter Stahl	84061006-020 19,99

Technik: Spielgeräte-Bausätze für den Hausgebrauch nach DIN EN 71. Geeignet für Kinder von 3–12 Jahren (max. 70 kg). **Frida/Lasse/Lina:** Rundholzständer Ø 9 cm, ein Sattelbalken Ø 10 cm, vier Kopfbänder Ø 8 x 68 cm, geblasene PE-Schaukelsitz(e), Kleisen, Schaukelschellen. Weiteres Zubehör ab Seite 310. **Lotta:** Rundholzständer Ø 12 cm, Sattelbalken Ø 14 cm, Höhe Kletterpodest 150 cm mit 2 Leitern (ca. 100 cm breit), inkl. 1 Strickleiter, 1 Kletterseil, 1 geblasenen PE-Schaukelsitz, Kleisen, Schaukelhaken. Zubehöridee Lotta/Lasse: große Rutschwanne. *grün kesseldruckimprägniert

Zubehör-Übersicht (ausführliche Informationen zu den Zubehör-Artikeln für Schaukeln ab Seite 158)



Schaukelzubehör



Lotta, robuste Doppelschaukel mit Kletterpodest (Höhe 150 cm)



Frida, robuste Doppelschaukel



Das TÜV-Siegel

mehr Informationen über das Prüfzeichen „Sicherheit geprüft“ finden Sie auf www.tuev-sued.de/ps-zert. Es steht für geprüfte Sicherheit und es gilt für alle Schaukeln dieser Seite! Noch mehr Spielspaß: Ideen für eine individuelle Anpassung der Anlagen finden Sie ab Seite 304.



Lasse, Doppelschaukel mit Kletterpodest (Höhe 150 cm)



Lina, robuste Einzelschaukel



RASMUS – DIE MODUL-SPIELANLAGE

Ein starkes Spielvergnügen,
das sogar mitwachsen kann!

Kletter-Action, rutschen, toben – hier spielt jedes Kind wie es will. Rasmus – das ist eine starke Spielwelt mit individuellen Anbau-Möglichkeiten. Ein Pädagogisch wertvoller Modul-Bausatz! Vorbereitete Elemente aus wetterbeständigem Nadelholz (KDI-grün), fein gehobelt/gefäst.

Rasmus passt sich Ihren Vorstellungen an und ist nachträglich immer wieder altersgerecht erweiterbar. Um das Sechseck-Grundmodul (Rasterbreite 150 cm) bauen Sie Ihre ganz eigene Spiellandschaft, wählen Sie aus insgesamt 20 spielaktiven und TÜV-geprüften Modulen (weitere Auswahl auf der Folgeseite); stets weit vorgefertigt, mit klarer Aufbauanleitung; inkl. Befestigungsmaterialien.

Spielgeräte-Bausätze für den Hausgebrauch nach DIN EN 71.

Details zu den Rasmus Anbauteilen finden Sie auf den nächsten Seiten!

Spielanlage Rasmus, TÜV-geprüft

HOLZARTEN		Kiefer KDI*
Artikel		Art.-Nr. € /Stck.
1 Rasmus Grundmodul, B x T x H / cm	B	
260 x 300 x 245		84051000-004 499,99
Pfostenanker, H-Form, 91 mm		
5 x 60 x 600 mm, verzinkt		91040806-200 12,99
Rasmus Anbaumodule		
2 Kletterwand	B	84051001-000 399,99
3 Kletterrampe	B	84051009-000 178,99
4 Kletternetz 45°	B	84051007-000 399,99
5 Kletternetz 70°	B	84051008-000 399,99
6 Torwand oben	B	84051012-000 147,99
7 Torwand unten	B	84051013-000 189,99
8 Durchgangs-Zaunelement	B	84051015-000 52,99
9 Zaunelement „geschlossen oben“	B	84051016-000 57,99
10 Zaunelement „geschlossen unten“	B	84051017-000 57,99
11 Hangelleiter	B	84051006-000 369,99
12 Balancierbalken	B	84051010-000 199,99
13 Geländer-Handlauf	B	84051005-000 18,99
14 Sandkasten mit 3 Sitzbrettern	B	84051018-000 147,99
15 Turmleiter	B	84051014-000 105,99
16 Doppelschaukel	B	84051002-000 242,99
17 Einzelschaukel mit Kragarm**	B	84051003-000 242,99
18 Einzelschaukel mit Leiter**	B	84051004-000 368,99
19 Feuerwehr-Rutschstange, Metall rot pulverbesch.	B	84051011-000 129,99
20 Rutschwanne groß für Podesthöhe 150 cm, rot		84070515-070 109,99

B = Auftragsbezogene Fertigung – nicht ständig ab Lager verfügbar. Bitte beachten Sie in der Regel eine Lieferzeit von 2–3 Wochen. *grün kesseldruckimprägniert

**Geeignet für Kinder von 3–12 Jahren (max. 70 kg)



Spielvergnügen mit der Modulanlage Rasmus (Abbildung Rutsche abweichend)



Modul Kletternetz



Torwand-Module



Modul Kletterrampe



Modul Turmleiter



Modul Hängelleiter




Ausführliche Informationen finden Sie auf Seite 304 oder unter www.tuev-sued.de/ps-zert



1

Grundmodul*

Sechseckige Anlagen-Basis mit erhöhter Bewegungsebene. TÜV-geprüfter Bau-satz. Gesamthöhe 245 cm, Podesthöhe 150 cm mit solidem Kiefer-KDI-Bodenbelag 44 x 95 mm. Fläche ca. 260 x 300 cm, Pfosten 9 x 9 cm. Das Modul dient als „Andockstation“ für die 150 cm breiten Spielmodule.



2

Kletterwand

Besonders spielstark! 150 cm breite Elemente (vorgefertigt) plus Geländer. Höhe: 104 (oben) und 114 cm (unten), inklusive 15 Klettersteinen aus Kompositmaterial mit eingebauten Metallringen.



3

Kletterrampe*

Immer leicht bespielbar! Inklusive profiliertem Holz-Rampe ca. 100 x 175 cm, witterungsbeständiges PH-Kletterseil Ø 26 mm, massives Geländer 6 x 9,5 cm als oberer Abschluss.



4

Kletternetze

Rampen-neigung 45° (Maß ca. 150 x 240 cm) oder 70° (Maß ca. 150 x 230 cm), seitlich solide Pfosten 9 x 9 cm, inklusive witterungsbeständigem PH-Netz Ø 12 mm (Maschenweite 25 x 25 cm).

5

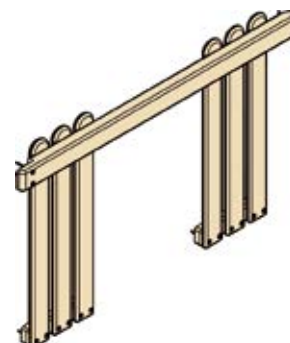


6

7

Torwand* oben und unten

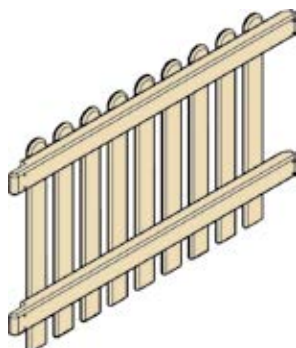
Hält Profi-Schüssen stand! Loch-Ø 45 cm. Maß: ca. 125 cm hoch (mit zwei Löchern, Montage unter dem Podest), ca. 150 x 83 (mit einem Loch, Montage oben). Inklusive Geländer.



8

Durchgangs-Zaunelement*

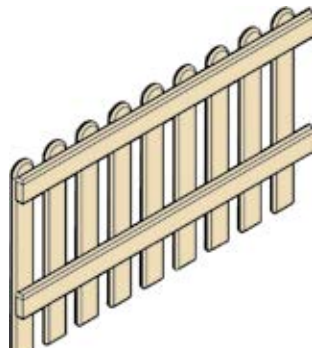
Maß ca.: 150 x 96 cm. Staketen 24 x 95 mm, geschraubte Riegel. Verwendung nur oben zusammen mit Rutschwanne oder Rutschstange!



9

Zaunelement „geschlossen-oben“*

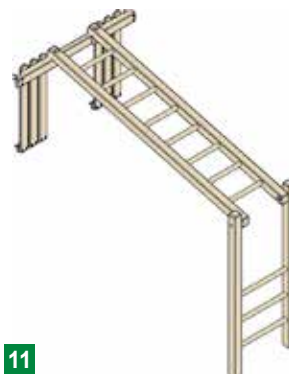
Maß ca.: 150 x 96 cm. Staketen 24 x 95 mm, geschraubte Riegel. Dient als solider Abschluss, nur oben am Grundmodul zu verwenden.



10

Zaunelement „geschlossen-unten“*

Maß ca.: 137 x 80 cm. Staketen 24 x 95 mm, geschraubte Riegel. Dient als solider Abschluss, nur unten am Grundmodul zu verwenden.



11

Hangelleiter*

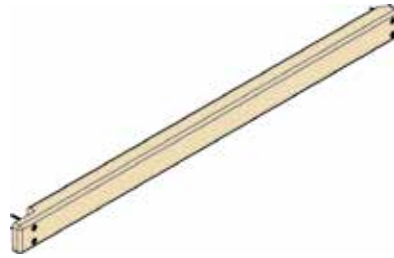
Fördert intensiv die Bewegung! Maß ca.: 150 x 253 x 238 cm (B x L x H). Leiter 78 cm breit, Sprossen 45 mm. Inklusive Zaunelement mit Durchgang.



12

Balancierbalken*

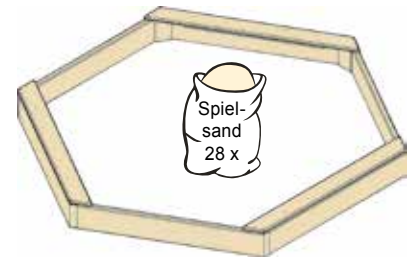
Modul 150 x 174 cm mit Geländer und Kletterseil. Inklusive Zaunelement mit Durchgang. Massivholz-Balken 9 x 9 cm; wetterbeständiges PH-Seil Ø 26 mm, Länge 3,00 m, inklusive Karabiner.



13

Geländer-Handlauf*

Oberer Grundmodul-Abschluss. Maß ca.: 6 x 9,5 x 150 cm. Material: Kiefer, grün druckimprägniert, gehobelt und gefast.



14

Sandkasten*

Geschützter „Buddelplatz“ unter der Grundmodul-Ebene. Maß ca.: 279 x 242 x 22,5 cm, mit drei gerundeten Sitzbrettern 156 x 14,5 x 0,3 cm.



15

Turmleiter*

„Basis-Zugang“ auf das Grundmodul. Leiter: B 60 cm, L 192 cm. Gesamthöhe ca. 234 cm, Sprossen 45 mm, inklusive Zaunelement mit Durchgang.



16

Doppelschaukel*

Starkes Doppel mit Stecksystem. Pfosten und Balken 9 x 9 cm, inkl. Schaukelhaken und 2 PVC-Sitzen. Gesamt-Breite 345 cm, Höhe: 244 cm, Tiefe 286 cm.



17

Einzelschaukel mit Kragarm*

Der Spiele-Klassiker! Pfosten/Balken 9 x 9 cm, inklusive stabilem PH-Kletterseil mit Knoten, Schaukelsitz und -haken. Maß: 400 x 244 x 286 cm (B x H x T).



18

Einzelschaukel mit Leiter*

Mit 100 cm breiter Leiter; solide Sprossen 45 mm stark! Pfosten/Balken 9 x 9 cm; inklusive Schaukelhaken und PVC-Sitzen. Maß: 420 x 244 x 286 cm (B x H x T).



19

Feuerwehr-Rutschstange

Gebogene Stange ca. 280 x 50 cm (L x T), aus pulverbesch. Metall, Ø 30 mm stark.

Anbau bei Rasmus nur im Verbund mit dem Durchgangs-Zaunelement!



20

Rutschwanne* groß

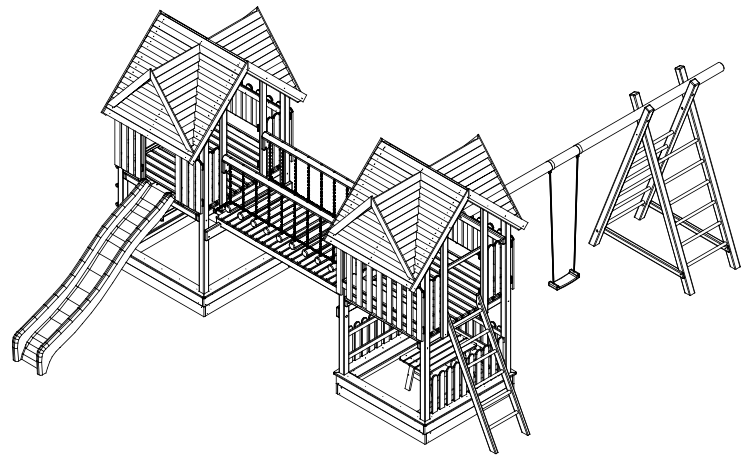
Einteilig aus rotem Kunststoff. Mit Vorsprung zum korrekten Anlegen an die Plattform, passend für Höhen von ca. 150 cm. Breite oben 50 cm, Länge 295 cm; Wanne ohne Schrauben.

Anbau bei Rasmus nur im Verbund mit dem Durchgangs-Zaunelement!

*Geeignet für Kinder v. 3–14 Jahren (max. 70 kg).

RONJA

Eine robuste, vorgefertigte Spiellandschaft mit Format: Hier haben die Kinder alle Möglichkeiten sich auszutoben. Wie „Ole“, jedoch um Turm, Dachgauben, Brücke und überdachten Picknick-Platz (mit Tisch und zwei Bänken) ergänzt. Absolut kindgerechter Spielspaß aus Massivholz. Geeignet für Kinder v. 3–12 Jahren.



Spielanlagen und Spieltürme, TÜV-geprüft

HOLZARTEN		Kiefer KDI*
Artikel, B x T x H/cm		Art.-Nr. €/Stck.
Spielanlage Ronja 618 x 615 x 350	B	84061049-000 4.199,99
Fundament-Set Ronja zur sicheren Befestigung der Spielanlage Ronja	ohne Beton	84061002-000 319,99
Spielanlage Ole 618 x 468 x 350	B	84061048-003 1.539,99
Fundament-Set Ole zur sicheren Befestigung der Spielanlage Ole	ohne Beton	84061001-000 159,99
Spielturm Oscar 205 x 153 x 350	B	84062047-003 1.099,99
Fundament-Set Oscar zur sicheren Befestigung des Spielturmes Oscar	ohne Beton	84061009-000 149,99
Kletterwand Ole/Oscar, B x H/cm 100 x 198	Zubehör für Spielanlage Ole + Spielturm Oscar B	84061046-000 347,99

B = Auftragsbezogene Fertigung – nicht ständig ab Lager verfügbar. Bitte beachten Sie in der Regel eine Lieferzeit von 2–3 Wochen. *grün kesseldruckimprägniert



Früh übt sich!

Kletterwand statt Leiter – angesagte Ausstattungs-Idee (optional) mit Klettersteinen auf solider Holzkonstruktion (Nadelholz). Element ohne TÜV-Prüfung, einfacher Anbau an den Spielturm Oscar. Geeignet für Kinder v. 3–12 Jahren.



Spielaktiver Schwung!

Die „Wackelbrücke“ in 135 cm Höhe hat einen festen Sicherheitsboden. Die Kombination aus verzinkten Ketten und Rundhölzern wird zur „Herausforderung“ an das kindliche Geschick.



Komplett mit Rutsche!

Im Lieferumfang schon dabei: 50 cm breite Rutsche (295 cm lang) aus hochwertigem Kunststoff, rot (siehe Seite 309, Abb. abweichend)



Ausführliche Informationen finden Sie auf Seite 304 oder unter www.tuev-sued.de/ps-zert

Spielgeräte-Bausätze für den Hausgebrauch nach DIN EN 71. Die vorgefertigten Anlagen „Ole“, „Oscar“ (ohne Rutsche!) und „Ronja“ werden aus starkem Nadelholz (Sattelbalcken Ø 12 cm, Ständer 9 x 9 cm, sauber gefräst bzw. glatt gehobelt/gefast, wetterbeständig druckimprägniert) gefertigt. Die TÜV-geprüften Bausätze bestehen aus: Spielturm (350 cm hoch), Rutsche, Schaukel (mit PE-Schaukelsitz, Schellen, geeignet für Kinder v. 3–12 Jahren (max. 70 kg), Massivholz-Leiter (60 cm breit) mit eingel. Sprossen und überdachter Sandkiste (150 x 150 cm). Optionales Fundament-Set besteht u. a. aus Joda®Spezial-Pfostenschuh.



Spiel-
sand
28 x



Mit einem Herz für Kinder traumhaft kombiniert: Spielanlage Ronja



Spiel-
sand
14 x



Spiel-
sand
14 x

Das schönste Spielzimmer: Mit der Spielanlage Ole erobern die Kinder den Garten

Spielturm Oscar (Rutsche optional)

OLE

Komplettes Bewegungsspiel an der frischen Luft. Mit überdachtem Turmhaus (150 x 150 cm, Plattform-Podesthöhe 150 cm) und Sandkiste. Inkl. 50 cm breiter Kunststoff-Rutschwanne (295 cm lang). Sattelbalken Ø 12 x 450 cm. Ohne Fundament-Set. Stellfläche für Anlage: 155 x 450 cm (zzgl. Auslage Leiter: 85 cm/Rutsche 235 cm). Max. Höhe Sattelbalken 241 cm. Geeignet für Kinder v. 3–12 Jahren. Einfache Montage durch vorbereitete Bauteile (Dachplatten, Leiter, Klettergerüst mit eingelassenen Sprossen, Wandelemente etc.).

OSCAR

Platz zum Austoben! Turm-Bausatz inkl. Leiter, ohne Rutsche. Vorgefertigt für Anbau einer Kletterwand oder der großen Rutschwanne (nicht im Lieferumfang enthalten!, siehe Seite 309). Bauweise analog der „Spielanlage Ole“. Material: Nadelholz, druckimprägniert. Einfache Montage! Stellfläche Turm: 155 x 155 cm (zzgl. Auslagen). Ohne Fundament-Set, inklusive Leiter und Kleiseisen.



Details zur TÜV-Zertifizierung

Bezeichnung	Artikelnummer	geprüft nach	Zertifikat-Nr.	TÜV-Stelle	Seite
Fallschutzplatte (rotbraun)	84070497	DIN EN 1176-1	R 60028977	TÜV Rheinland	309
Kletternetz	84070543	DIN EN 71	44 780 14 406 747-002	TÜV Nord	309
Abdeckung (rot) Ø 80 mm, Ø100 mm, Ø120mm, Ø140mm, Ø160mm	84070533, 84070534, 84070535, 84070536, 84070537	DIN EN 71	TRHYP1203003/02	TÜV Nord	309
Feuerwehr Rutschstange	84051011	DIN EN 1176	B 15 10 28038 037	TÜV Süd	309
"Rutschwanne klein (versch. Farben)"	84070514, 84073503, 84073502, 84071514	DIN EN 71	44 321 11 402223-003	TÜV Nord	309
"Rutschwanne groß (versch. Farben)"	84070515, 84073501, 84073500, 84071515	DIN EN 71	44 321 11 402223-003	TÜV Nord	309
Seilbahn (rot)	99013405	DIN EN 71	44 780 13 406 747-006	TÜV Nord	310
Nestschaukel (schwarz/blau)	99013401	DIN EN 71	NBTY201401416	SGS	310
Schaukelboje (rot)	99013404	DIN EN 71	(5416)342-0022A	Bureau Veritas	311
Nestschaukel/Hängematte (versch. Farben)	99013404, 99013406	DIN EN 71	NBHL1805007697TY	SGS	311
Klettersteine	84070506	DIN EN 1176	B 15 10 28038 037	TÜV Süd	312
Schaukelsitz	84070505	DIN EN 71	44 321 12 407453	TÜV Nord	312
Schaukelsitz Lotta	84070499	DIN EN 71	44 321 12 407453	TÜV Nord	300
Babysitz	84060755	DIN EN 71	HZP1111027-01/01	TÜV Nord	313
Turngeräte-Set	84060750	DIN EN 71		TÜV Rheinland	313
Tellerschaukel	84070509	DIN EN 71	44 321 12 403975	TÜV Nord	312
Babyschaukel	84070503	DIN EN 71	44 321 12 407487	TÜV Nord	312
Brettchaukel	84070504	DIN EN 71	44 328 13775101	TÜV Nord	313
Strickleiter (2000 lang)	84070508	DIN EN 71	44 328 13775104	TÜV Nord	313
Kletterseil (PP)	84070507	DIN EN 71	44 328 13775104	TÜV Nord	313
Reckstange kurz	84070512	DIN EN 71	44 780 13406747-005	TÜV Nord	313
Reckstange lang	84070513	DIN EN 71	44 780 13406747-005	TÜV Nord	313
Federtiere	84074503, 84074502, 84074500, 84074501	DIN EN 1176	Z-B-12-08-5088-001/700 619	TÜV Süd	319
Schaukelsitz	84074549	DIN EN 1176	R 60024289	TÜV Rheinland	332
Kletterseil	84070566	DIN EN 1176	B 15 10 28038 037	TÜV Süd	332
Strickleiter	84070565	DIN EN 1176	Z-NL-09-03-700 033-11 REV 1	TÜV Süd	332
Tellerschaukel	84074550	DIN EN 1176	R 0024289	TÜV Rheinland	332
Rutschwanne	84070567	DIN EN 1176	Z2 10 1028038 029	TÜV Süd	332
Metallrutsche	84072502	DIN EN 1176	Z2 10 1028038 029	TÜV Süd	332
Modulrutsche	84072567	DIN EN 1176	Z2 10 1028038 029	TÜV Süd	332
Wippen-Set		DIN EN 1176	B 11 02 28038 030	TÜV Süd	332
Balancier-Fuß	84072501	DIN EN 1176	B 15 10 28038 037	TÜV Süd	332
Profi-Schwinghaken	84070901, 84070902	DIN EN 1176	B 11 02 28038 030	TÜV Süd	334
Profi-Schaukelhaken	84070900	DIN EN 1176	B 11 02 28038 030	TÜV Süd	334

TÜV-geprüft – Details s. Seite 308



3 Fallschutzplatten

aus Gummi als aufpralldämmender Belag von Spielplätzen (laut EN 1177). Zugelassen für eine Fallhöhe bis 1 m. Rotbraun, mit Verbindungssteckern, Abmessungen 50 x 50 cm, 3 cm stark (weitere Stärken für größere Fallhöhen auf Anfrage); Gewicht 4 kg.

TÜV-geprüft – Details s. Seite 308



5 Kletternetz

Starkes PH-Netz mit handgeknüpften Knoten, Seildurchmesser 12 mm. Maschenweite 250 x 250 mm. Befestigungsmöglichkeiten mit offener Schlaufe. Achterhaken aus verz. Stahl, schwarze Seilverbindung aus PP. Geeignet für Kinder ab 3 Jahren.

Abb. zeigt Montagebeispiel an einem Holzrahmen (nicht im Lieferumfang enthalten).

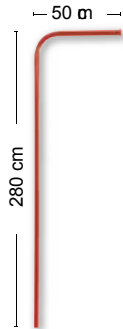
TÜV-geprüft – Details s. Seite 308



2 Abdeckungen

Kunststoff-Abdeckstopfen für runde Pfosten (Farbe rot). UV-beständig mit einer matten Struktur. Die Befestigungsschraube in der Mitte ist mit einem unabnehmbaren Stopfen geschützt (Schrauben bis Ø 6 mm).

TÜV-geprüft – Details s. Seite 304



1 Feuerwehr-Rutschstange

Gebogene Stange ca. 280 x 50 cm (L x T), aus pulverbesch. Metall, Ø 3 cm stark. Ohne Befestigungsmaterial.

Abb. abweichend!

TÜV-geprüft – Details s. Seite 308



4 Rutschwanne

Einteilig aus Kunststoff. Mit Vorsprung zum korrekten Anlegen an eine Plattform (z. B. „Bock mit Podest“). Breite oben 50 cm. Geeignet für Kinder ab 3 Jahren. **Kleine Wanne** (235 cm lg.) für Plattform-Höhen von ca. 120 cm, Gewicht 9 kg. **Große Wanne** (295 cm lg.) für Höhen von ca. 150 cm, Gewicht 11 kg (ohne Schrauben), zu „Rasmus“ passend.

Erhältlich in den Varianten Rot u. Blau. Abb. abweichend – Formbeispiele

Spielgeräte-Zubehör

Artikel	Art.-Nr.	€/Stck.
1 Feuerwehr Rutschstange, L x T		
Ø 3, 280 x 50 cm rot	84051011-010	129,99
2 Abdeckungen		
Ø 10 cm rot	84070534-020	4,99
Ø 12 cm rot	84070535-020	5,99
Ø 14 cm rot	84070536-020	6,99
Ø 16 cm rot	84070537-020	7,99
3 Fallschutzplatten, B x T x H		
50 x 50 x 3 cm rotbraun	84070497-060	15,99
4 Rutschwanne klein		
für Podesthöhe 120 cm rot	84070514-090	89,99
für Podesthöhe 120 cm blau	84071514-080	89,99
Rutschwanne groß		
für Podesthöhe 150 cm rot	84070515-070	109,99
für Podesthöhe 150 cm blau	84071515-070	109,99
5 Kletternetz, B x H		
150 x 200 cm beige	84070543-003	219,99

Zubehör für den Hausgebrauch nach DIN EN 71



1 Nestschaukel

Sitz aus wasserabweisendem Polyester-Segeltuch-Material, inkl. PP-Seilen (Seillänge einstellbar), Bausatz, bis zu 150 kg belastbar.
Für Kinder ab 36 Monaten.
Sattelbalken Höhe: 200 - 240 cm.

4 Seilbahn, rot

Seilbahn-Spaß für den eigenen Garten: Kann einfach an jedem Baum montiert werden. Gehäuse aus hochwertigem spritzgegossenem Polyamid (PA), Innenteil des Schlittens aus Metall, Kabelspanner aus verzinktem Stahl, Griffe mit Antirutschoberfläche.



Lieferumfang Seilbahn



Detail-Ansicht: Innenteil des Schlittens aus Metall



3 Schaukelboje, rot
 Kann als Schaukel, Kick- oder Boxball verwendet werden (je nach Aufhänge-Höhe), Ring und Stellacht aus verzinktem Stahl, schwarze Seilverbindungen aus Polypropylen, mit Aufblasventil (wird nicht aufgeblasen ausgeliefert). Sattelbalken Höhe: 200 - 240 cm.



Detail-Ansicht der schwarzen Seilverbindungen



2 Nestschaukel/Hängematte
 Kann als Schaukel oder Hängematte verwendet werden. Sitz aus wasserabweisendem Polyester-Segeltuch-Material, inkl. PP-Seilen (Seillänge einstellbar), Bausatz, bis zu 150 kg belastbar. Für Kinder ab 36 Monaten. Sattelbalken Höhe: 200 - 240 cm.



Nestschaukel/Hängematte auch in schwarz erhältlich

Spielgeräte-Zubehör

Artikel	Art.-Nr.	€/Stck.
1 Nestschaukel, Ø x H 98 cm, 6 cm	schwarz/blau	99013401-004 69,99
2 Nestschaukel/Hängematte, B x L 70 x 170 cm	schwarz	99013403-004 119,99
70 x 170 cm	magenta/limone	99013406-004 119,99
3 Schaukelboje, Ø x H 41 cm, 51 cm	rot	99013404-004 119,99
4 Seilbahn mit 30 m Stahlkabel und Kabelspanner	rot	99013405-004 149,99

TÜV-geprüft – Details s. Seite 304



1

Klettersteine

Der Berg ruft! Trendige Klettersteine fürs Freeclimbing. Zu montieren mit Zylinderschrauben mit Innensechskant DIN 912 M10. Hergestellt aus Komposit-Material mit eingebauten Metallringen. Verpackt zu 5 Stück in einer Plastiktüte.

TÜV-geprüft – Details s. Seite 304



2

Schaukelsitz*

aus PE (Farbe rot). Gesamthöhe 2,50 m/Gewicht 0,90 kg mit robusten PP-Seilen, Ø 10 mm. Sattelbalken Höhe: 200 - 240 cm.



Spielgeräte-Zubehör

Artikel		Art.-Nr.	€/Stck.
1 Klettersteine			
-	Paket	84070506-010	27,99
2 Schaukelsitz*, B x T x H			
44 x 16,5 x 8,5 cm	rot	84070505-020	15,99
3 Brettschaukel*			
40,2 x 16,4 cm	aus Hartholz	84070504-010	16,99
4 Babysitz**, B x T x H			
30 x 26 x 30 cm	aus Hartplastik, rot	84060755-006	29,99
5 Kletterseil mit Knoten			
1,80-2,50 m lang	PP-Seil	84070507-008	29,99
6 Tellerschaukel			
Ø 28 cm	dunkelgrün	84070509-012	29,99
7 Schaukelreifen*			
Ø ca. 56 cm	gebraucht/schwarz	84070539-006	69,99
8 Strickleiter			
2-2,5 m lang	aus Hartholz	84070508-015	29,99
8 Strickleiter Lotta			
2,5-3 m lang	aus Hartholz	84070498-015	49,99
9 Turngeräte-Set*			
-	aus Hartholz	84060750-010	14,99
10 Babyschaukel**, B x T x H			
45 x 38 x 38 cm	rot/gelb/blau	84070503-008	89,99
11 Schaukelschellen			
Ø 10 cm	rund, verzinkt	84070524-050	6,99
Ø 12 cm	rund, verzinkt	84070525-050	7,99
12 Bodenverankerung			
50 cm lang	verzinkt	84070521-060	8,49
13 Schaukelhaken			
Ø 1,2 cm, 16 cm lang	verzinkt	99013512-050	6,99

Zubehör für den Hausgebrauch nach DIN EN 71

* Geeignet für Kinder ab 3 Jahren (max. 70 kg). ** Geeignet für Kinder von 9-36 Monaten. Weiteres Zubehör auf Anfrage!

TÜV-geprüft – Details s. Seite 304



6

Tellerschaukel*

aus bewährtem HDPE-Kunststoff (Farbe grün) mit PH-Seilen Ø 12 mm. Sitzdurchmesser 280 mm, Gesamthöhe 1,80 m, Gewicht 0,60 kg. Sattelbalken Höhe: 180 - 240 cm.



TÜV-geprüft – Details s. Seite 304



10

Babyschaukel**

verstellbar, aus solidem Plastik. Die dreiteilige Schaukel wächst mit Ihrem Kind, vom Babysitz zur normalen Schaukel. Eignet sich für Schaukelhöhen 195 cm - 240 cm. Länge verstellbar Lieferung mit PH-Kordel Ø 12 mm. Geeignet für Kinder v. 9-36 Monaten. Sattelbalken Höhe: 195 - 240 cm.



TÜV-geprüft – Details s. Seite 304



3

Brettschaukel*

mit beständigen PP-Seilen Ø 10 mm, 2 m lang, aus lasiertem Hartholz (Brettdicke 14 mm); Gewicht 1,05 kg. Sattelbalken Höhe: 200 - 240 cm.



TÜV-geprüft – Details s. Seite 304



4

Babysitz**

robuster HDPE-Kunststoff mit separatem T-Stück (rot) und Sicherheitsgurten mit Klettverschluss, Gesamthöhe 2,50 m/ Gewicht 1,5 kg. Mit PP-Seilen mit Ø 10 mm. Geeignet für Kinder v. 9–36 Monaten. Sattelbalken Höhe: 195 - 240 cm.



TÜV-geprüft – Details s. Seite 304



5

Kletterseil

geknotetes PP-Kunststoffseil (mit Knoten 180 cm, ohne 250 cm lang) mit einem Durchmesser von 28 mm. Geeignet für Kinder ab 3 Jahren. Sattelbalken Höhe: 200 - 240 cm.



7

Schaukelreifen*

gebraucht, mit starken PH-Seilen (Ø 12 mm). Befestigungen M10, Ringe und Achter-Haken aus verzinkt. Stahl, schwarze Seilverbindungen aus PP. Sattelbalken Höhe: 200 - 240 cm.



TÜV-geprüft – Details s. Seite 304



8

Strickleiter Lotta

bestehend aus Holzsprossen, mit PH-Seilen (durch und um die Sprossen verknötet), Seillänge oben variabel einstellbar: **Strickleiter Lotta** 2,5–3 m. Geeignet für Kinder ab 3 Jahren. Sattelbalken Höhe: 250 - 300 cm. *Abb. abweichend!*



TÜV-geprüft – Details s. Seite 304



9

Turngeräte-Set*

Drei in Eins: Turnringe, Trapez und/oder Schaukelbrett werden nach Belieben mit wenigen Handgriffen umgesteckt. Mit witterungsbeständigen PP-Seilen, Ringen und Stell-Achten aus verzinktem Stahl. Sattelbalken Höhe: 200 - 240 cm.

11

Schaukelschellen rund

verzinkt mit Bügel Ø 10 oder 12 cm. Karabinerhaken mit Nylonlager, Schraube M10 und Sicherheitsmutter. Blechdicke des Bügels 2 mm, Breite 35 mm.



12

Bodenverankerung

aus feuerverz. Stahl für Spielplatzeinrichtungen; für alle Arten von Pfosten. Gesamtlänge 500 mm, Schneidscheibe mit scharfen Kanten (Ø 100 mm). Geliefert mit einer SechskantHolzschraube und Unterlegscheibe für die Befestigung am Pfosten.



13

Schaukelhaken

verzinkt mit Nylonlager. Gewinde M12 zum Durchbohren, zwei Muttern und Zwischenscheiben zum Befestigen.



ZWERGE MIT FORMAT! – SPIELHÄUSER FÜR KINDER

Dauerhaft und schön: Die „kleinen“ Joda®-Häuser sind für den Lieblingsplatz im Sonnengarten gedacht. Robust und wetterfest stehen sie jederzeit im „Outdoor-Spielzimmer“ bereit. Einfacher Aufbau: Alle Ideen erhalten Sie als bereits vorgefertigte Bausätze inklusive den Befestigungsmaterialien.



Schwedensommer für Kids! Inklusive Veranda (54 cm tief), Tür und drei Fenstern (Kunststoff, klar)

Variante Asiatische Zeder Grau/Weiß

IDA

Ein gelungenes uriges Kinderspielhaus wie aus Bullerbü! Bausatz aus hochwertiger getrockneter asiatischer Zeder, glatt gehobelt, mit einer „nordisch“ farbbehandelten Oberfläche in Schwedenrot/Weiß. Vorgefertigte Elemente zur einfachen Montage. Geeignet für Kinder v. 3–9 Jahren. Optional zur bauseitigen Montage: Fußboden aus Lärche natur, 19 x 140 mm, auf Lagerhöhe 40 x 90 mm.



Jedes verkaufte Haus unterstützt die Stiftung „KinderHerz“! Joda® ist parallel Partner des KinderHerz-Waldes im Erlebnis-Wald Trappenkamp.



Spielhäuser, TÜV-geprüft

HOLZARTEN / MATERIAL	Asiat. Zeder rot/weiß*		Asiat. Zeder grau/weiß*		Lärche		
	Artikel, B x T x H	Art.-Nr.	€/Stck.	Art.-Nr.	€/Stck.	Art.-Nr.	€/Stck.
Ida							
200 x 180 x 161 cm	88350000-000	599,99	88350003-000	599,99	–	–	
Fußboden Ida							
185 x 176 cm	–	–	–	–	88351002-000	159,99	

Spielhaus-Bausätze für den Hausgebrauch nach DIN EN 71 *Biozidfrei farbbehandelt. Bauseitige Nachbehandlung wird empfohlen

Zubehör-Übersicht (Joda®color finden Sie ab Seite 158)



Ausführliche Informationen finden Sie auf Seite 304 oder unter www.tuev-sued.de/ps-zert



Stelzenhaus Svante – Rutsche optional

SVANTE – Stelzenhaus

Das zweistöckige Spielhaus bietet ein Maximum an Spielmöglichkeiten auf geringer Fläche. Klettern, in der Sandkiste spielen (und rutschen*) – eine Menge ist hier möglich für die Kleinen. Optimal für alle Kinder, die viel Abwechslung lieben. Spielhaus mit Veranda, Leiter, Kletterrampe und Sandkiste.

HOLZARTEN		Asiatische Zeder**	
Artikel, L x T x H/cm	NEU	Art.-Nr.	€/Stck.
Svante			
272 x 237 x 291		88350008-000	1.399,99

*Rutsche optional. Bausatz, kartonverpackt. **Biozidfrei farbbehandelt. Bauseitige Nachbehandlung wird empfohlen

RUTSCHWANNE

Einteilig aus Kunststoff. Mit Vorsprung zum korrekten Anlegen an eine Plattform (z. B. „Bock mit Podest“). Breite oben 50 cm. Geeignet für Kinder ab 3 Jahren. **Kleine Wanne** (235 cm lg.) für Plattform-Höhen von ca. 120 cm, Gewicht 9 kg. *Erhältlich in den Varianten Rot u. Blau. Abb. abweichend – Formbeispiele*



Zubehör

Artikel	Art.-Nr.	€/Stck.
Rutschwanne klein		
für Podesthöhe 120 cm rot	84070514-090	89,99
für Podesthöhe 120 cm blau	84071514-080	89,99

Zubehör für den Hausgebrauch nach DIN EN 71



Das Spielhaus Elsa ist ein kleiner Farbtraum

ELSA – Kinderspielhaus

Dieses faszinierende Spielhaus aus Holz (Hemlock) begeistert alle Kinder. Mit bunter Farbe, Eingangs-Veranda und Vordach lassen Sie Kinderträume wahr werden und regen ein phantasievolles Spielen an. Der Clou: Sie können Ihren „Kleinen“ jetzt auch Briefe schreiben und in den eigenen Briefkasten werfen – großer Spiel-Spaß für kleine Entdecker!

Vorgefertigte Elemente inkl. Fußboden, Hausmaß: ca. 173 x 150 cm (BxT), Veranda: ca. 173 x 60cm (BxT), Giebelhöhe: ca. 76 cm, Seitenwandhöhe: ca. 138 cm, 1 Eingangstür (lichtes Maß 50 x 116 cm), 1 Frontfenster ca. 49 x 49 cm + 2 Seitenfenster ca. 60 x 60 cm (alle ohne Öffnungsfunktion), 2 Bullaugen ca. 23 cm, 2 Blumenkästen, freistehender Briefkasten ca. 20 x 30 x 25 cm mit Öffnungsklappe, Gesamthöhe 80 cm, produziert nach DIN EN 71, für Kinder von 3-9 Jahren.



HOLZARTEN	Hemlock (farbbehandelt)*	
Artikel, L x T x H / cm	Art.-Nr.	€/Stck.
Elsa		
194 x 230 x 210	88350007-000	999,99

*Biozidfrei farbbehandelt. Bauseitige Nachbehandlung wird empfohlen

NEU



Das Spielhaus **Totte**

TOTTE – Kinderspielhaus

Dieses Holz-Spielhaus ist ideal zum Spielen im Garten. Kleine Details, wie Blumenkasten und die farbenfrohe Gestaltung, machen das Häuschen zum echten Hingucker für alle Kinder. Bausatz, kartonverpackt.

HOLZARTEN

Asiatische Zeder*

NEU

Artikel, L x T x H / cm	Art.-Nr.	€/Stck.
Totte		
133 x 149 x 158	88350009-000	549,99

*Biozidfrei farbbehandelt. Bauseitige Nachbehandlung wird empfohlen



BAUWAGEN

Kinderspiel-„Pension“ bei der nicht nur Kinderherzen höher schlagen. Geschützter Spielplatz, der sich prima einrichten lässt (Innenraum ca. 170 x 190). Geeignet für Kinder ab 3 Jahren. TÜV-geprüfter Bausatz mit umfangreicher Ausstattung: Mit Fenstern und Klappläden sowie einer Tür, Treppe (Bodenbretter 24 x 90 mm), Schornstein- und Rad-Attrappe, Verriegelung für Tür u. Fenster, Kleisenen, ohne Dachpappe. Weit vorbereitete Elemente (aus 19,5 mm Profilbrettern, KDI-Nadelholz) machen den Aufbau leicht. Unterbau 70 x 70 mm. Abmessungen: 180/236 x 200 x 250 cm (B x T x H). *Optional: Dachschindeln, Bedarf ca. 4 m². Lieferzeit: 2–3 Wochen*

HOLZARTEN

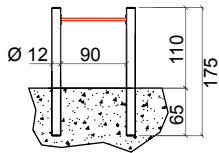
Nadelholz KDI*

Artikel, L x T x H / cm	Art.-Nr.	€/Stck.
Bauwagen		
180 x 200 x 250 cm B	84061651-003	1.129,99

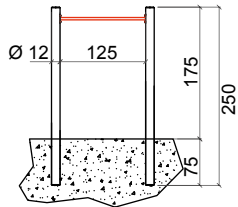
*Spielhaus-Bausätze für den Hausgebrauch nach DIN EN 71
grün kesseldruckimprägniert

B = Auftragsbezogene Fertigung – nicht ständig ab Lager verfügbar.

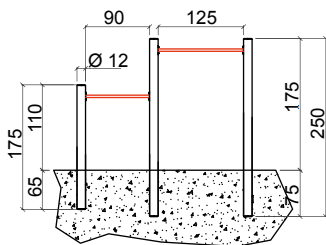
Einzel-Reck klein (cm)



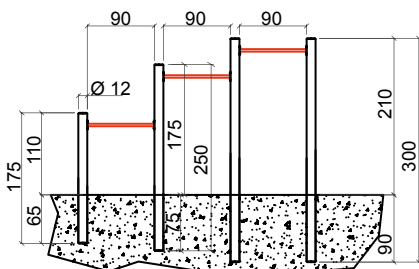
Einzel-Reck groß (cm)



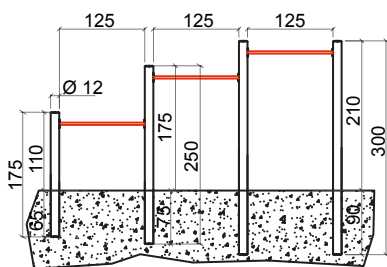
Doppel-Reck (cm)



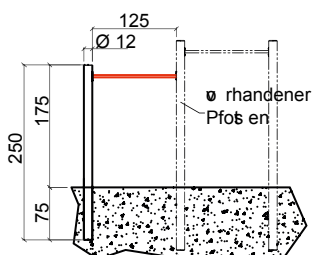
Dreier-Reck klein (cm)



Dreier-Reck groß (cm)



Anbau-Reck Vario (cm)



Draußen gibt's Turnspaß am Doppel-Reck

RECK

Aufzug, Glocke, Kopf nach unten oder nur auf der Stange sitzen: Hier können die Kinder spielerisch ihre Motorik trainieren. An den Stangen toben sie sich richtig aus.

Reck-Bausätze, TÜV-geprüft

HOLZARTEN	Kiefer KDI*	
Artikel	Art.-Nr.	€/Stck.
Einzel-Reck klein, L x H/cm		
114 x 110	84061003-008	59,99
Einzel-Reck groß, L x H/cm		
149 x 175	84061004-008	69,99
Doppel-Reck, L x H/cm		
251 x 110/175	84060653-008	99,99
Dreier-Reck klein, L x H/cm		
318 x 110/175/210	84060654-008	129,99
Dreier-Reck groß, L x H/cm		
423 x 110/175/210	84060655-008	149,99
Anbau-Reck Vario, L x H/cm		
137 x 175	84061005-008	49,99

Kletter-Reck, TÜV-geprüft

Kletter-Reck mit Leiter B x H/cm	84062653-008	179,99
276,5 x 190**		
Reckstange, L/cm	Metall rot***	
L 90	84070512-050	22,99
L 125	84070513-050	26,99



B = Auftragsbezogene Fertigung – nicht ständig ab Lager verfügbar. Bitte beachten Sie in der Regel eine Lieferzeit von 2–3 Wochen. ***pulverbeschichtet

Technik: Spielgeräte-Bausätze für den Hausgebrauch nach DIN EN 71, Stangen (Ø 33 mm) aus pulverbeschichtetem Metall, Länge 90/125 cm. Palisaden Kletterreck: Ø 9 cm, Reck Ø 12 cm. Empfohlene Einbautiefe: 60 cm. Zubehör-Idee: Fallschutzplatten für die optimale Sicherheit – siehe Seite 309. *grün kesseldruckimprägniert **bei Erdbau



Simple Idee:
Die auch einzeln erhältlichen Reckstangen werden zwischen die Palisaden geschraubt



Spielstarkes Kletter-Reck fördert die Bewegungsfähigkeit

FEDERTIERE

Die Federtiere wecken die Bewegungsfreude und fördern damit koordinative Fähigkeiten und die Selbstwahrnehmung. Sie sind derart angelegt, dass Anreiz zum Spielen und Lernen geboten werden, aber keine Verletzungsgefahr von ihnen ausgeht. Vandalismus-sicher, TÜV-zertifiziert nach EN-1176!



Ausführliche Informationen finden Sie auf Seite 304 oder unter www.tuev-sued.de/ps-zert



1



2



3



4

Federtiere, TÜV-geprüft

MATERIAL		Kunststoff-rot		Kunststoff-blau	
Artikel		Art.-Nr.	€/Stck.	Art.-Nr.	€/Stck.
1 Seehund, L x H/cm					
75 x 53	blau	-	-	84074503-004	569,99
2 Elefant, L x H/cm					
75 x 53	rot	84074502-004	569,99	-	-
3 Pferd, L x H/cm					
77 x 55	rot	84074500-004	499,99	-	-
4 Motorroller, L x H/cm					
77 x 55	blau	-	-	84074501-004	499,99



Feuerverzinkte Stahlverankerung, vorzugsweise gestellt in Beton. Optional auch für Schraubmontage lieferbar.

Kunststoff-Federtiere aus zweifarbigem HDPE (Polyethylen, ca. 20 mm), dadurch witterungs- und UV-beständig. Bausatz mit Wipptier, Federteller, Feder, verzinktem Bodenanker, Schrauben (Platten und Feder unmontiert geliefert, kinderleicht zusammenzubauen). Zulassung für private und öffentliche Spielbereiche. Länge der Tiere ca. 75–77 cm, Höhe ca. 53–55 cm (ohne Bodenanker); Sitzhöhe ungefähr 50 cm über dem Erdboden. Geeignet für Kinder ab 3 Jahren.



Wippe Anton

ANTON

Vormontierte Holzbalken-Wippe aus kesseldruckimprägniertem Kiefernholz. Das klassische Spiel mit der Balance schult den Gleichgewichtssinn. Die Wippe ist ein echter Klassiker unter den Kinderspielgeräten. Das Auf und Ab sorgt bei den Kleinen für ein tolles Bauchgefühl. Zudem gibt es weitere tolle Nebeneffekte, die das Wippen mit sich bringt. Die Kleinen schulen beim Wippen nicht nur Balance und Gleichgewichtssinn, sondern stärken beim Spielen die Muskulatur in den Beinen.

Tipp: Um einen zu harten Aufprall bei starkem Wippen zu vermeiden, ist es empfehlenswert, an der Stelle, wo die Wippe auf den Boden trifft, einen Fallschutz zu installieren. Eine mögliche Strategie kann es sein, einen Autoreifen (Nicht im Lieferumfang enthalten!) in den Boden einzulassen, der den Fall abfedert.



Kinderbank Carlson

CARLSON

Der Extra-Sitzplatz für die Kleinen. Die wetterfeste Kinderbank ist extra robust gebaut, bietet gleich bis zu vier Kids Platz zum Sitzen.

HOLZARTEN	Nadelholz KDI*	
Artikel	Art.-Nr.	€/Stck.
Kinderbank Carlson, B x T x H / cm		
90 x 90 x 54	84061126-008	69,99
Wippe Anton, L x B x H / cm		
400	84062654-000	399,99
Dämpfer		
Gummi für Rundholz, 2-tlg.	99011080-005	99,99

Technik: Carlson: Bausatz aus Brettware 22 x 90 mm, Gewicht 21,2 kg.
Anton: Wippbalken: Ø 14 x 400 cm, Wippfuß: 100 x 54 x 42 cm (L x B x H), Wippsitz: 23 x 35 cm, inkl Zubehör, vormontiert. Geeignet für Kinder v. 3–10 Jahren Geeignet für Kinder v. 3–10 Jahren. *grün kesseldruckimprägniert





Abdeckhauben für Sandkisten

SANDKISTEN – BAUSTELLE IM GARTEN

Die wichtigsten Spielmacher für Kleinkinder: Sandkisten aus fein gehobeltem Nadelholz – immer inklusive Kleinmaterial! Die Bausätze sind weit vorgefertigt und leicht zu montieren. Mit den Abdeckungen aus PVC oder Massivholz halten Sie Verschmutzungen fern. Den Sandraum am besten mit Folie auskleiden. Unkraut und dunkle Muttererde bleiben so ausgesperrt. Joda® verarbeitet Nadelholz mit KDI-Holzschutz und Lärche naturbelassen.

ABDECKHAUBEN

für Sandkisten. Nützliche Abdeckungen aus PVC – mit Gummizug schützen sie Sand und Spielsachen vor Regen und Verunreinigungen durch Tierexkremte. In diversen Größen erhältlich.

MATERIAL	PVC-grün	
Artikel	Art.-Nr.	€/Stck.
Abdeckhaube, PVC mit Gummizug, quadratisch		
135 x 135 cm	84060227-020	17,99
175 x 175 cm	84060228-016	23,99
200 x 200 cm	84060223-020	26,99
225 x 225 cm	84060229-010	29,99

MATERIAL	Sand	
Artikel	Art.-Nr.	€/Stck.
Spielsand		
25 kg	99013515-048	4,99

SPIELSAND

Sand in feiner Strandqualität, bestens für Sandkisten geeignet, da ohne Farb- und Zusatzstoffe, pH-Wert-geprüft, im PE-Sack. Spielsandbedarf bei Füllhöhe 12 cm: **siehe Symbol rechts.**



Die Maßangaben beziehen sich auf die Abdeckhauben, nicht auf die Abmessungen der Sandkisten:

Die folgenden Abdeckungen passen auf diese maximalen Sandkistenaußenmaße!

135 x 135 cm	für 120 x 120 cm
175 x 175 cm	für 170 x 170 cm (Moritz)
200 x 200 cm	für 195 x 195 cm
225 x 225 cm	für 200 x 200 cm (Ben)





ANNIKA

Durch Aufklappen der Deckel entstehen gegenüberliegend zwei Sitzbänke mit Rückenlehnen (20 cm tief, 20 cm hoch). Praktisch: Klappt man die Sitze wieder runter, ist die Sandkiste automatisch durch einen Deckel geschützt.



HOLZARTEN	Nadelholz KDI*		Fichte**		Fichte Pinie***	
	Artikel	Art.-Nr.	€/Stck.	Art.-Nr.	€/Stck.	Art.-Nr.
Annika** , B x T x H/cm						
120 x 120 x 20	-	-	84061026-020	69,99	-	-
Ben , B x T x H/cm						
210 x 210 x 24		84061040-000	329,99	-	-	
Tommy** , B x T x H/cm						
150 x 150 x 24		-	-	-	-	84061025-016 99,99

*grün kesseldruckimprägniert **naturbelassen. Wir empfehlen einen Schutzanstrich gegen Bläue und Schimmel
Spielgeräte-Bausätze für den Hausgebrauch nach DIN EN 71

***farbbehandelt, bauseitige Nachbehandlung wird empfohlen

Zubehör-Übersicht (Joda®color finden Sie ab Seite 158)



Farbe/Holzschutz



Ausführliche Informationen
finden Sie auf Seite 304 oder
unter www.tuev-sued.de/ps-zert

TOMMY

Praktischer Steck-Bausatz in Fichte, Pinie farbbehandelt, mit abgerundeten Kanten. Die 2-teilige Abdeckung hat praktische Griff-Löcher.



Sandkiste Tommy mit 2-teiliger Abdeckung

BEN

210 x 210 cm – das ist ein sandiger XL-Spaß aus acht doppelt gelegten Gartenbau-Schwellen (je 12 x 20 cm, „rustikales“ Nadelholz, grün druckimprägniert). Bausatz – zur Montage inkl. Schleifklotz/-papier, Schrauben, Bit (Torx 40), HSS-Bohrer. Geeignet für Kinder ab 3 Jahren.



Massiv: Aus Holzschwellen – dieser rustikale „Buddelkasten“ hält auch stärksten Beanspruchungen durch die Kids stand.



Robust: Sandkiste Ben aus 8 starken Massivholz-Schwellen



MORITZ

Mit zwei Sitzbrettern (KDI 44 x 195, Lärche 40 x 190 mm) jeweils drei mal gebohrt zur Aufnahme eines Sonnenschirmes.
Inkl. zweiteiliger Holzabdeckung (Materialstärke KDI: 20 mm, Lärche: 19 mm).

HOLZARTEN	Nadelholz KDI*		Lärche**	
Artikel	Art.-Nr.	€/Stck.	Art.-Nr.	€/Stck.
Moritz**, B x T x H/cm				
150 x 150 x 24	84061027-004	159,99	84061028-004	179,99
200 x 200 x 24	84061029-004	219,99	84061030-004	239,99
Matschfach Moritz, B x T/cm				
38 x 64	84061327-004	49,99	84061329-004	54,99

grün kesseldruckimprägniert **naturbelassen. Wir empfehlen einen Schutzanstrich gegen Bläue und Schimmel.



Moritz – mit Matschfach – in Nadelholz KDI



MERLE

Sandkiste aus Palisaden mit zwei Sitzbrettern, inklusive einer PVC Abdeckung in grün 2 x 2 m).

HOLZARTEN	Nadelholz KDI*	
Artikel	Art.-Nr.	€/Stck.
Merle*, B x T x H/cm		
180 x 180	84070633-008	179,99

grün kesseldruckimprägniert Spielgeräte-Bausätze für den Hausgebrauch nach DIN EN 71





Zubehör-Idee: Matschfach, Wangen plus Kunststoff-Einsatz (Matschfach ist 10 cm tiefer als die Seitenwand und ist in den Boden einzuarbeiten), geeignet für Kinder ab 3 Jahren.



Moritz – mit Matschfach – in Lärche



SPIELPLATZABNAHME

Nach DIN EN 1176

Jeder Spielplatz muss vor Inbetriebnahme durch einen Sachkundigen abgenommen werden. Erst nach Freigabe durch den Prüfer dürfen Sie den Spielplatz für Kinder zugänglich machen. Bitte beachten Sie, dass alle frei zugänglichen Spielanlagen als öffentliche Spielanlagen gelten, auch vor Mehrfamilienhäusern, Restaurants, Hotels, Geschäften etc.

SPIELPLATZGESTALTUNG –

Die wichtigsten Regeln

Was macht einen guten Spielplatz aus? Wichtige Kriterien bei der Gestaltung sind die Naturnähe, die Einbeziehung phantasieanregender robuster Spiel-Elemente sowie der Abwechslungsreichtum. Bei der Planung eines neuen Spielplatzes sind Aspekte wie Sicherheit und Pädagogik zu bedenken. Und – nicht zu vergessen – die Beteiligung der Nutzer an der Planung! Bei Beachtung folgender Tipps werden die wohl gravierendsten Fehler vermieden.

Regeln der Spielplatzgestaltung

I. Sicherheit geht vor: Planen Sie nicht zu kompliziert. Eine eingehaltene Sicherheitsregel ist besser als eine ausgefallene Idee. Berücksichtigen Sie Sicherheitsabstände. Sorgen Sie für Fallschutz.

II. Mitunter schränkt die Umgebung bei der Gestaltung öffentlicher Spielräume ein. Manche „Basics“ müssen sein, vermeiden Sie aber langweilige Wiederholungen. Welche und wie viele

Benutzer kommen in Frage? Altersstruktur, Änderungspotentiale und gesellschaftliche Bindungen berücksichtigen.

III. Format und Budget: Wieviel Fläche steht zur Verfügung und was darf es überhaupt kosten? Ggf. ist eine mehrstufige Planung, die noch freie Flächen lässt, vorzuziehen. Besser wenige gute Geräte, als ein mit billigen/einfachen Geräten vollgestelltes Gelände.

IV. Die Ausrichtung: Wo steht die Sonne in der Mittagszeit? Spielende Kinder brauchen auch Schatten. Praktische Wege und Laufrichtungen der Kinder sind ebenfalls wichtig: Wer eine Schaukel in Hauptlaufrichtung stellt, provoziert Verletzungen.

V. Fundierte Planung braucht Zeit und Köpfe. Besser in der Gruppe planen. Erst Ideen gedanklich sammeln, dann grob skizzieren. Der Plan wird im Laufe des Projektes immer genauer. Ganz wichtig: Maßstab und Abstände müssen von Anfang an stimmen!

VI. Planer und Architekten sollten „Hand in Hand“ arbeiten. Bei dichter Bebauung ist das besonders wichtig, damit das Gesamtbild gut wird. Eine Massivholz-Spielanlage passt in eine Ökohaus-Siedlung sicher besser als eine bunte Anlage mit viel PVC. Bei den Materialien sollte die „Zielgruppe Kind“ beachtet werden. Es macht schon einen Unterschied, ob die Kinder nur „Kunstmaterialien“ und „Kälte“ spüren oder Naturmaterialien wie „warmes“ Holz.

VII. Eines der wichtigsten Gebote, damit es wirklich ein spielstarker Spielplatz wird: nur das planen und regeln, was man wirklich kann. Ansonsten helfen Profis vom Architekten über den Handwerker, bis hin zum TÜV-Prüfer mit Rat und Tat.



SPIELPLÄTZE FÜR JUNG UND ALT!

Kindgerecht, stabil und TÜV-geprüft

Spiel-„Plätze“ mit der richtigen Einrichtung sollen zum kindlichen Spielen und zum Ausprobieren anregen.

Im Sinne eines hohen Spielwertes: Die Geräte fördern koordinative Fähigkeiten und die Selbstwahrnehmung. Sie bieten Anreize zum Spielen und Lernen. Das verwendete Naturmaterial (massives Nadelholz, sauber gefräst bzw. glatt gehobelt, chromfrei KDI grün) ist so beständig, dass die Anlagen – entsprechende Pflege vorausgesetzt – dauerhaft bei Wind und Wetter Kletterspaß für alle bringen werden.

Auf „Nummer sicher“ mit dem GS-Siegel: Die Produkte werden von einer unabhängigen Organisation überprüft, dem TÜV Rheinland Product Safety. TÜV/GS-Zertifikate entsprechen allen zur Zeit gültigen Normen.

Gut zu wissen: Anleitung zur korrekten Aufstellung/Wartung beachten.

Bei normgerechter Aufstellung vor Ort haftet der Hersteller.



MONTAGE-TIPP

Joda®Spielgeräte erhalten Sie stets als vorgefertigten Bausatz. Damit die Kleinen ohne Gefahr darauf spielen können, sind einige Sicherheitsregeln bei der Montage wichtig.

Der Standort: Es empfiehlt sich, Schaukeln in eher schattigen Bereichen aufzustellen. Zudem sollte ein Mindestabstand von zwei Metern zwischen den einzelnen Geräten eingehalten werden.

Um die **Verletzungsgefahr** beim Spielen zu minimieren, sollte der Untergrund weich und elastisch sein. Ob Sand, Rindenmulch

oder federnde und rasenschonende Platten aus Kunststoff – ein weicher Boden verhindert so manche Blessur.

Basisarbeit: Neben Sorgfalt ist eine solide Befestigung unverzichtbar. Die Fundamente der Spielgeräte sind erst ab mindestens sechzig Zentimeter Tiefe sicher. Die Bodenanker sollten mit Beton fixiert werden.

Schraubverbindungen stets versenken (Joda®Standard)! Denken Sie auch daran, Schrauben und Verschleißteile regelmäßig zu kontrollieren.

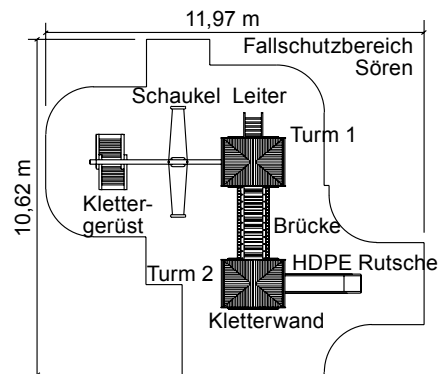


Spielturmanlage Sören bietet kindgerechten Spielspaß auf mehreren Ebenen (Abb. Rutsche abweichend)

SÖREN

Spielanlagen-Bausatz bestehend aus: Turm 1 mit Gauben-Dach (ca. 350 cm hoch) inklusive Sandkiste (mit Tisch/Bänken möbliert), 5 Zaunelementen, Sitzbrett und Leiter, Turm 2 mit Gauben-Dach inklusive Sandkiste, Sitzbrett, 3 Zaunelementen. Dazu großes Klettergerüst, Schaukel-Sitz aus Gummi (rot) mit Aluminiumplatte verstärkt, „Wackelbrücke“ in 135 cm Höhe, 1 rote HDPE Rutsche 150 cm und Klettergerüst. **Empfehlung:** extra Fundament-Set

- Altersgruppe:** 3–12 Jahre
Geprüfte Sicherheit: Überprüft und abgenommen durch TÜV (DIN EN 1176)
Anforderungen an Böden: siehe Spielanlage Lisa
Schutzfläche: *Mindestraum:* 12,00 x 10,70 m, *Platzbedarf:* 128,4 m²
Gerätemaße: *Länge:* 8,60 m, *Breite:* 6,25 m
[Benötigte Stellfläche: ca. 619 cm (Turmseite mit Leiter) x 616 cm (Schaukelseitenmaß ohne Rutschwanne)]
Gesamthöhe: 3,50 m, *Podesthöhe:* 1,50 m
Möglicher freier Fall: 2,45 m
Gewicht: Schwerstes Einzelteil 62 kg



Spielanlagen-Bausatz für öffentliche Bereiche nach DIN EN 1176, TÜV-geprüft

HOLZARTEN		Kiefer KDI*	
Artikel		Art.-Nr.	€/Stck.
Spielanlage Sören, B x T x H/cm			
857 x 618 x 347	B	84071564-000	4.999,99
Fundament-Set Sören (ohne Beton) zur sicheren Befestigung der Spielanlage Sören			
zur sicheren Befestigung der Spielanlage Sören	ohne Beton	84070593-000	399,99

B = Auftragsbezogene Fertigung – nicht ständig ab Lager verfügbar. Bitte beachten Sie in der Regel eine Lieferzeit von 2–3 Wochen. *grün kesseldruckimprägniert
 Befestigung/Zubehör finden Sie auf Seite 330.

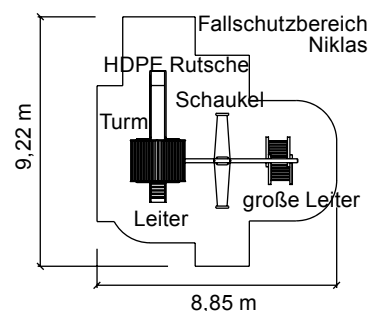


Niklas – kompakte Spielanlage mit Rutsch-Turm, Schaukel und Kletterbock (Abb. Rutsche abweichend)

NIKLAS

Spielanlagen-Bausatz bestehend aus: Leiter mit eingelassenen Sprossen, Querträger, Dachelement, Podest (150 cm hoch), Zaunelementen, Turmleiter, Sandkasten (155 x 155 cm) mit Sitzbrett, breiter HDPE Rutsche 150 cm, Schaukelsitz aus Gummi (rot) mit Aluminiumplatten verstärkt. Querträger Ø 14 cm, Turmpfosten 9 x 9 cm. Inkl. Kleinteilen wie Schrauben, Haken zum Durchbohren. **Empfehlung:** extra Fundament-Set

- Altersgruppe:** 3–12 Jahre
- Geprüfte Sicherheit:** Überprüft und abgenommen durch TÜV (DIN EN 1176)
- Anforderungen an Böden:** siehe Spielanlage Lisa
- Schutzfläche:** *Mindestraum:* 8,90 x 9,30 m, *Platzbedarf:* 28,77 m²
- Gerätemaße:** *Länge:* 6,18 m, *Breite:* 4,85 m
Gesamthöhe: 3,47 m (Stellfläche Turm u. Klettergerüst: 175 x 573 cm zzgl. Auslage der Leiter/Rutsche)
Freier Fall: 1,64 m
- Gewicht:** Schwerstes Einzelteil 62 kg



Spielanlagen-Bausatz für öffentliche Bereiche nach DIN EN 1176, TÜV-geprüft

HOLZARTEN		Kiefer KDI*	
Artikel		Art.-Nr.	€/Stck.
Spielanlage Niklas, B x T x H/cm			
618 x 485 x 347	B	84070563-000	2.499,99
Fundament-Set Niklas			
zur sicheren Befestigung der Spielanlage Niklas	ohne Beton	84070592-000	299,99

B = Auftragsbezogene Fertigung – nicht ständig ab Lager verfügbar. Bitte beachten Sie in der Regel eine Lieferzeit von 2–3 Wochen. *grün kesseldruckimprägniert
Befestigung/Zubehör finden Sie auf Seite 330.

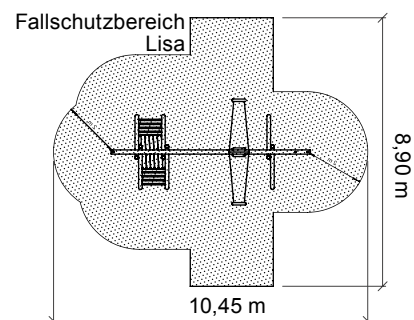
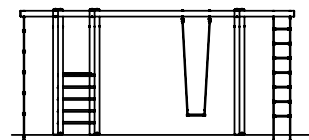


Kletterschaukel Lisa mit Podest, Schaukel, Strickleiter und Kletterseil am Kragarm

LISA

Schaukelanlagen-Bausatz bestehend aus: Klettergerüst (100 cm breit), inklusive Schaukel-Sitz (Aluminiumplatten verstärkt) aus rotem Gummi, Strickleiter mit verstärkten Seilen rot/gelb, verstärktes Knotenseil rot/gelb. Sattelbalken Ø 14 x 650 cm, Ständer Ø 12 x 330 cm, inkl. Kleinteilen wie Schrauben, Haken zum Durchbohren. **Empfehlung:** extra Fundament-Set. Bitte beachten Sie, dass eine gültige TÜV-Abnahme nur bei Montage gemäß Aufbau-Anleitung erfolgen kann (Abfolge siehe Skizze rechts)

- Altersgruppe:** 3–12 Jahre
- Geprüfte Sicherheit:** Überprüft und abgenommen durch TÜV (DIN EN 1176)
- Anforderungen an Böden:** Holzschnittz I, Rindenmulch, Sand (Korngröße 0,2–2 mm), Mindestschichtdicke 20 cm oder synthetischer Fallschutz
- Schutzfläche:** *Mindestraum:* 8,90 x 10,50 m, *Platzbedarf:* 91,67 m²
- Gerätemaße:** *Länge:* 6,50 m, *Breite:* 2,50 m
Gesamthöhe: 3,04 m, *Podesthöhe:* 1,50 m
Freier Fall: 3,00 m
- Gewicht:** Schwerstes Einzelteil 89 kg



Schaukel-Bausatz für öffentliche Bereiche nach DIN EN 1176, TÜV-geprüft

HOLZARTEN		Kiefer KDI*
Artikel		Art.-Nr. €/Stck.
Schaukel Lisa, B x T x H/cm		
650 x 248 x 304	B	84070562-000 1.159,99
Fundament-Set Lisa		
zur sicheren Befestigung der Schaukel Lisa	ohne Beton	84061010-000 319,99
B = Auftragsbezogene Fertigung – nicht ständig ab Lager verfügbar. Bitte beachten Sie in der Regel eine Lieferzeit von 2–3 Wochen. Befestigung/Zubehör finden Sie auf Seite 330. *grün kesseldruckimprägniert		



Ausführliche Informationen finden Sie auf Seite 305 oder unter www.tuev-sued.de/ps-zert



Detail-Ansicht Schaukelsitz

Robinien-Doppelschaukel Kalle aus naturbelassener Robinie

KALLE

Doppelschaukel-Bausatz um sich in die Luft zu schwingen. Der gehört zu den Highlights auf jedem Spielplatz – nicht nur die Kinder lieben es. Dieser ursprünglich wirkende Bausatz ist aus naturgewachsenen Robinie-Massivholz-Stämmen (entsplintet und geschliffen) gefertigt. Die Schaukel fügt sich hervorragend in vorhandene Spiellandschaften ein. „Kalle“ ist auch ohne chemischen Holzschutz langlebig. Da Joda® nur massive und hochwertige Materialien verwendet, kann dieses Spielgerät sowohl im privaten als auch im öffentlichen Bereich wie Spielplatz, Schulhöfe oder Kindertageseinrichtungen eingesetzt werden. Auch andere Ausführungen sind auf Anfrage lieferbar.



Detail-Ansicht Robinien-Doppelschaukel Kalle

HOLZARTEN

Robinie*

Artikel

Art.-Nr.

€/Stck.

Kalle, Doppelschaukel, L x T x H / cm

500 x 270 x 370

B

82020706-000 1.299,99

B = Auftragsbezogene Fertigung – nicht ständig ab Lager verfügbar.

*naturbelassen

Bitte beachten Sie in der Regel eine Lieferzeit von 6–8 Wochen.

Technik: Der vorgefertigte Schaukel-Bausatz entspricht den aktuellen Sicherheitsanforderungen des TÜV. Die verwendeten Materialien und Zubehörteile entsprechen der DIN EN 1176 für den öffentlichen Bereich. Inklusive Schaukelsitz (Aluminiumplatten verstärkt) aus schwarzem Gummi, verzinkten Ketten und Kleinteilen. Geeignet für Kinder v. 3–12 Jahren. Stärke A-Ständer und Sattelbalken ca. Ø ca. 14 - 16 cm. Die A-Ständer müssen in ein ca. 70 cm tiefes Erdloch eingelassen und idealerweise mit Beton vergossen werden (hierbei ist die EN 1176 zu beachten).



Ursprünglich beständig Kreative Spielräume aus Robinie!

Spielgeräte aus Hartholz: Die naturkrumme Robinie ist ein „Alleskönner“ für den ökologisch-motivierten Gartenbau.

Joda® baut aus dem witterungsbeständigsten Holz Europas projektbezogen auf Anfrage kleine und große Spielplatzlösungen – nach Ihrem Entwurfsplan und individuellem Maß. Joda® unterstützt naturbewusste Gestaltung öffentlicher Räume ohne Imprägnierung.

Ihr Joda®Fachberater hilft Ihnen bei Anfragen sehr gerne weiter.

Robinie – ein starkes Material – ideal für beispielbare Aussenräume: Das harte und zähe Holz hält extremer Witterung und dem Angriff unterschiedlichster Schädlinge stand. Ökologisch „naturgesund“: Durch ihren natürlichen Schutz bleibt sie stets naturbelassen, sie benötigt schlicht keine weitere umweltbelastende Imprägnierung. Das erfüllt perfekt die hohen Ansprüche an Spielplatzgeräte, besonders im öffentlichen Raum.

Dieses schwere Holz wird für Joda® primär in Osteuropa geschlagen. Es ist als einzige europäische Holzart nichttropischer Herkunft in der Dauerhaftigkeitsklasse eins bis zwei klassifiziert nach EN 350-2. Mehr Infos zur Holzart siehe Seite 336.



Individuelle Spielplatz-Lösungen aus langlebiger Robinie – auf Anfrage fertigt Joda® „handwerkliche“ Schaukeln & Co



TÜV-geprüft – Details s. Seite 304

1 Schaukelsitz

Profi-Schaukelsitz aus Gummi, rot, mit Aluminiuminlay. Sitz 450 x 180 x 45 mm. Komplett montiert mit verz. Kettensatz, Ø 6 mm, 2,5 m lang.



TÜV-geprüft – Details s. Seite 304

2 Kletterseil

verstärkt Ø 16 mm, mit Kunststoffknoten, Abstand 500 mm, Gewindestangen oben für Sattelbalkenbefestigung (ohne Muttern), Ring unten zur Bodenverankerung.



TÜV-geprüft – Details s. Seite 304

3 Strickleiter

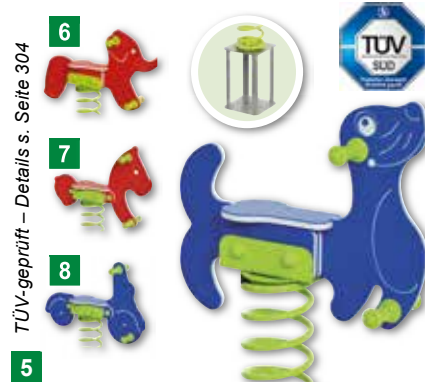
verstärkte Seile Ø 16 mm, Plastiksprossen L 400 x Ø 27 mm, Abstand 350 mm mit Schrauben befestigt, Ringe verzinkt zur Bodenbefestigung, Gewindestange oben zur Sattelbalkenbefestigung (ohne Muttern).



TÜV-geprüft – Details s. Seite 304

4 Tellerschaukel

Robuster Profi-Pendelsitz aus Gummi, rot mit Aluminiuminlay. Sitz Ø 260 x H 100 mm. Komplett montiert m. verzinkter, ummantelter Kette Ø 6 mm, 2,5 m lang.



TÜV-geprüft – Details s. Seite 304

5 Federtiere

TÜV-zertifiziert nach EN-1176! Die Federtiere wecken die Bewegungsfreude und fördern damit koordinative Fähigkeiten. Beschreibungen siehe Seite 319.



TÜV-geprüft – Details s. Seite 304

9 Rutschwanne

aus rotem PE-Kunststoff (hergestellt im Rotationsverfahren), Außenbreite 50 cm, Innenbreite 39 cm, Podesthöhe 150 cm. Inklusive Befestigungsmaterial und Bodenanker (2 Befestigungsmöglichkeiten: von oben auf die Plattform oder seitlich an den Turm angeflanscht).



TÜV-geprüft – Details s. Seite 304

10 Metallrutsche Edelstahl

Rutschfläche aus poliertem Edelstahl, die günstige Alternative zu Volledelstahl-Rutschen, Seitenwangen und Rohre verzinkt, Podesthöhe 150 cm, Länge 290 cm, Breite außen 46 cm, innen 40 cm, Höhe der Ohren ca. 60 cm, vandalismussicher, kratzfest.



TÜV-geprüft – Details s. Seite 304

11 Modulrutsche

PE-Kunststoff, Podesth. 150 cm, Breite außen 78 cm, innen 60 cm, zwei Befestigungsmöglichkeiten: von oben auf die Plattform, von der Seite angeflanscht. 3 Module, Farben Gelb, Rot, Blau (Joda®Standard: Gelb, Blau – andere Farbkombinationen mögl.), inkl. Befestigungsmaterial und Bodenanker.



TÜV-geprüft – Details s. Seite 304

12 Balancier-Fuß

aus Gummi mit Metalleinlage, Stärke 10 mm, inklusive verzinktem und gespreiztem Befestigungsfuß zum Einbetonieren, Gesamtgröße ca. L 320 x B 120 x H 600 mm. Zum Erstellen von vorgegebenen Pfaden, als Koordinations- und Gleichgewichtstraining und zur Schulung des Gleichgewichtssinnes.



Anwendungsbeispiele
Robinienwippe



KDI

Abbildung kann abweichen!



Wippe

Das klassische Spiel mit der Balance schult den Gleichgewichtssinn. Empfehlung für eine sehr stabile Holzkonstruktion: starker Wippbalken Ø 16 cm, 4 m lang, beidseitig gefast.

Bauteile für 2- oder 4-sitzige Wippe (ohne Hölzer für Fuß und Wippenbalken): walzengelagertes Wippenbalkengelenk (verzinkt), Wippengriffe aus Edelstahlrohr (rostfrei, stabile Ausführung) zum Aufschrauben auf Rund- oder Kantholz, Wippsitz aus Gummi mit Stahleinlage, Dämpfer für Rund- oder Kantholz (Vollgummi, ohne Befestigungsmaterial).

Hinweise: Rundholz ist für optimale Auflage abzuplatten (Auflagenbreite 60 mm).

Für eine Wippe mit zwei Sitzen (einer pro Seite) werden z.B. zwei Griffe, zwei Sitze und zwei Dämpfer benötigt.

Spielgeräte Zubehör für öffentliche Bereiche

Artikel	Art.-Nr.	€/Stck.
1 Schaukelsitz*, B x T x H / cm		
45 x 18 x 4,5 Gummi, rot	84074549-005	139,99
2 Kletterseil, L / cm		
300 rot/gelb	84070566-005	199,99
3 Strickleiter, L / cm		
300 rot/gelb	84070565-005	299,99
4 Tellerschaukel rot/gelb/Gummi, Ø x H / cm		
26 x 10 Gummi, rot/gelb	84074550-005	99,99
5 Federtier Seehund, L x H / cm		
75 x 53 blau	84074503-004	569,99
6 Federtier Elefant, L x H / cm		
75 x 53 rot	84074502-004	569,99
7 Federtier Pferd, L x H / cm		
77 x 55 rot	84074500-004	499,99
8 Federtier Motorroller, L x H / cm		
77 x 55 blau	84074501-004	499,99
9 Rutschwanne, L x B / cm		
ca. 234 x 50 rot	84070567-003	849,99
10 Metallrutsche, L x B / cm		
290 x 46 verzinkt/Edelstahl	84072502-003	1.559,99
11 Modulrutsche		
- Kunststoff	84072567-003	1.259,99
12 Balancier-Fuß		
L 32 x B 12 x H 60 cm verzinkt/Gummi	84072501-003	99,99

TÜV-geprüft – Details s. Seite 308



Abb. abweichend

Wippe für öffentliche Bereiche

Artikel	Art.-Nr.	€/Stck.
13 Wippbalken		
Ø 16 cm, L 400 cm	84071569-000	179,99
14 Wippbalkengelenk		
verzinkt	99011009-005	199,99
15 - 17 Wippengriff		
Edelstahl für 14er Rundholz	99011011-005	79,99
Edelstahl für 16er Rundholz	99011012-005	79,99
Edelstahl für 12er Rundholz	99011013-005	79,99
18 Wippsitz		
blau	99011014-005	69,99
19 - 20 Dämpfer		
Gummi für Rundholz, 2-tlg.	99011080-005	99,99
Gummi für Kantholz	99011070-005	99,99

Zubehör für den öffentlichen Bereich nach DIN EN 1176 *Geeignet für Kinder ab 3 Jahren.



21
Pfostenschuh
verzinkt, für Rundholz Ø 120 mm, Länge 900 mm.



22
Pfostenschuh
verzinkt, für Kantholz 80 x 80 bis 95 x 95 mm, Länge 900 mm (Schenkellänge innen 75 x 75 mm).



23
Schwinghaken
verzinkt, mit Kugellager in einer 10 mm dicken Stahlplatte. Nylonlager (außen Ø 15 mm, innen Ø 6 mm) für die Befestigung von Ketten, Gesamtlänge 160 mm, Gewindestange mit M14-Sicherheitsmutter, Schäkel mitgeliefert.

TUV-geprüft – Details s. Seite 308



25 **26**
Profi-Schwinghaken
aus Edelstahlguss, mit Gewinde M12 x 135 mm Befestigungsbolzen (alternativ M12 x 160 mm, andere Längen auf Anfrage), PA-Lager und Drehwirbel, passend für 5 und 6 mm Ketten.

TUV-geprüft – Details s. Seite 308



27
Profi-Schaukelhaken
aus Edelstahlguss, mit Flansch zum Anschrauben, besonders einfache Montage. Für diesen Schaukelhaken spricht, dass man daran professionell eine Schaukelkette befestigen kann (ohne komplizierte Schäkel-Schlaufenkombinationen). Mit Drehwirbel.



28
Schaukelhaken
verzinkt, für Schaukeln, mit Messinglager und Sicherheitsmutter zur Aufhängung an der Unterseite der Querstange. Schraubenlöcher Ø 13 mm, Öse für die Befestigung von Seilen oder Ketten mit Ø 20 mm. Gesamtmaß 130 x 50 x 100 mm.

Spielgeräte Zubehör für öffentliche Bereiche

MATERIAL	Verzinkt		Edelstahlguss	
	Art.-Nr.	€/Stck.	Art.-Nr.	€/Stck.
21 - 22 Pfostenschuh				
rund	84071597-010	69,99	-	-
eckig	84070589-010	59,99	-	-
23 Schwinghaken M14, L/cm				
16	99013509-025	59,99	-	-
25 - 26 Profi-Schwinghaken, L/cm				
13,5	-	-	84070901-050	35,99
16	-	-	84070902-050	36,99
27 Profi-Schaukelhaken				
-	-	-	84070900-020	36,99
28 Schaukelhaken, Ø x T x H/cm				
13 x 5 x 10	84070554-020	27,99	-	-



Über den Spielwert einer „Anlage“ entscheiden die Kinder selbst – sie lieben kleine Verstecke und geheime Plätze wie in der Front der Lokomotive



RASENDER RUDOLF

Spiel-Lokomotive erster Klasse: Ein ganz besonderes Holzspielzeug.
Das dekorative Ensemble bietet den Kleinen eine große Lok mit Leitstand, seitlichen Bänken und eine Höhle im „Kessel“.
Mit dem extra Waggon ist sinnvoller Outdoor-Spielspaß das ganze Jahr über garantiert.

Spiel-Lokomotive für den öffentlichen Bereich nach DIN EN 1176, TÜV-geprüft

HOLZARTEN		Kiefer KDI*
Artikel		Art.-Nr. €/Stck.
Rasender Rudolf, B x L x H/cm		
110 x 250 x 171	Lokomotive B	84060651-003 799,99
110 x 250 x 171	Waggon B	84060652-003 799,99

B = Auftragsbezogene Fertigung – nicht ständig ab Lager verfügbar. Bitte beachten Sie in der Regel eine Lieferzeit von 2–3 Wochen.

Info: Zylindrisch gefräste Palisaden u. Halbriegel; Verbindungen sind geschraubt; komplett montiert.
Geeignet für Kinder ab 3 Jahren. Maße: Lohöhe 171 cm, ges. Länge 250 cm, Leitstand 110 cm lang, Brüstungshöhe 87 cm, Gesamtbreite 110 cm, Gewicht 80 kg; Waggonhöhe 171 cm, Gesamtlänge 250 cm, Brüstungshöhe 81 cm, Gewicht 75 kg. *grün kesseldruckimprägniert



Ausführliche Informationen
finden Sie auf S. 305
oder unter
www.tuev-sued.de/ps-zert



HOLZ IST NATUR PUR



Das Zeichen für verantwortungsvolle Waldwirtschaft



Holz ist ein einzigartiger natürlicher Rohstoff aus den Wäldern unserer Erde, es wächst ständig nach. Je nach Standort zeigen die verschiedenen Baumarten ein unterschiedliches Wachstumsverhalten. Damit auch in Zukunft eine intakte Natur aufrecht erhalten bleibt, ist auf eine nachhaltige Forstwirtschaft zu achten.

Zu dieser gehören folgende Prinzipien:

- Maximal so viel Holz dem Wald zu entnehmen, wie auch tatsächlich nachwächst.
- Freigewordene Flächen durch natürliche Verjüngung oder Pflanzungen wieder zu bewalden.
- Im Einklang mit der Natur zu wirtschaften.
- Die Bedürfnisse auch der nachfolgenden Generationen zu berücksichtigen und sicher zu stellen.

In Deutschland und auch in vielen anderen Ländern unterliegt die Holzwirtschaft schon seit langer Zeit strengen Richtlinien, welche die Nachhaltigkeit gewährleisten. Bereits im Jahr 1713 hat der sächsische Oberberghauptmann Hans Carl von Carlowitz für ein bindendes Gesetz gesorgt, das die Nachhaltigkeit in der Forstwirtschaft garantiert – dies gilt bis in die heutige Zeit. Als eine Art Weiterentwicklung der Carlowitzschen Idee wurde der FSC® (Forest Stewardship Council) als eine unabhängige Organisation gegründet, die Unternehmen zertifiziert und Holzprodukte kennzeichnet, welche aus einer konsequent verantwortungsvollen Forstwirtschaft gewonnen werden. Das Holz stammt aus einer umwelt- und sozialverträglichen sowie ökonomisch tragfähigen Bewirtschaftung der Wälder unserer Erde. Nur Betriebe, die diese Standards freiwillig umsetzen, dürfen das Label für ihre Produkte verwenden, wobei die Einhaltung jährlichen Kontrollen unterliegt. Somit wird die besondere Nachhaltig-

keit gewährleistet, die den wichtigen, natürlichen Lebensraum Wald auch zukünftig schützt und erhält.

Ein weiteres Siegel steht für ein unabhängiges System zur Sicherstellung einer nachhaltigen Waldbewirtschaftung: PEFC (Programme for the Endorsement of Forest Certification Schemes). Wir von Joda® nehmen uns den verantwortungsbewussten Umgang mit dem Rohstoff Holz zu Herzen. Bereits im Jahr 1999 erhielten wir das FSC®-Zertifikat und im Jahr 2002 wurde wir ergänzend nach PEFC zertifiziert.

Zusätzlich ist die von uns als norddeutschem Gartenholz-Produzenten selbst durchgeführte Rohholzernte auch mit dem RAL-Siegel (Gütezeichen für Wald- und Landschaftspflege) versehen. Joda achtet bei der Rohstoff- und Artikelbeschaffung auf Zertifizierung – Ökonomie, Ökologie und Soziales werden von uns in Einklang gebracht.

Was ist Holz? Was macht es so besonders?

Holz ist ein natürlicher und vielseitiger Rohstoff aus den Wäldern unserer Erde. Diese liefern nicht nur das attraktive Material, sondern erfüllen zudem verschiedenste Funktionen. Wälder dienen als Erholungsort für den Menschen, als Lebensraum für viele Lebewesen, leisten Schutzfunktionen gegenüber dem Luft- und Wasserhaushalt unserer Atmosphäre und gelten, gerade in der Zeit des Klimawandels, als wichtiger CO₂-Speicher. Deshalb verwenden wir bei Joda® mehrheitlich durch den FSC®-zertifizierte Hölzer für unsere Produkte und sichern damit durch eine verantwortungsvolle Forstwirtschaft den Erhalt der natürlichen Wälder. Mehr dazu finden Sie unter „Woher kommt unser Holz“.

Der attraktive Naturrohstoff Holz ist in seinen Erscheinungen und Charakteristiken ebenso vielseitig wie in seinen Anwendungsbereichen. Holz ist individuell und dient als Baustoff, Werkstoff, Zellstoff-Lieferant und Brennmaterial. Trotz des geringen Gewichtes macht seine hohe Festigkeit es genauso reizvoll wie seine typische Beschaffenheit und seine behagliche Ausstrahlung. Weiterhin weist Holz eine hervorragende Öko-Bilanz auf und ist besonders schonend für unsere Umwelt.

Kurz: Holz ist faszinierend. Holz ist ästhetisch. Holz bringt Freude. Holz ist unsere Stärke und hat bei uns Tradition. Deshalb arbeiten wir bei Joda® genau mit diesem Rohstoff und fertigen für Ihre Zufriedenheit.



KLEINE HOLZKUNDE: JEDES STÜCK EIN UNIKAT!

Holz ist ein natürlicher Rohstoff und zeigt je nach Holzart und Standort verschiedene Eigenschaften, welche die Ästhetik und die Charaktere dieses Materials so besonders machen. Dabei können unterschiedliche und typische Merkmale auftreten, wie beispielsweise Äste und Markröhren, die jedoch keinen Mangel bedeuten. Jedes Holzstück ist ein echtes Unikat.

Durch das natürliche Wachstum zeigt Holz Unterschiede im Aufbau und damit auch unterschiedliche Eigenschaften, etwa in Bezug auf seine Dichte und das Quell- und Schwindverhalten. Weiterhin können die Harzgehalte der Nadelhölzer abweichen und die Inhaltsstoffe im Holz durch Umweltfaktoren voneinander

unterschiedlich ausgeprägt auftreten. Einen kleinen Überblick über verschiedene Merkmale dieses einmaligen Rohstoffes finden Sie unter den folgenden Informationstexten.

Joda®Tipp: Holz im Außenbereich bedarf unabhängig von Qualität, Imprägnierung und Holzart einer gewissen Pflege. Dazu gehören die Reinigung und je nach Bewitterung und Lage ein Schutzanstrich. Je besser die Pflege, desto länger die Freude am Holz. Damit die Pflege leicht von der Hand geht, finden Sie hierzu mehr Informationen in unserem **Joda®color-Programm** ab Seite 158 oder auf www.joda.de.



Trockenrisse

Bei einem Trocknungsprozess können sogenannte Trockenrisse aufgrund einer nicht gleichmäßigen Holzstruktur entstehen, wodurch das Holz tangential stärker schwindet als radial (Anisotropie). Je nach Holzart und Standort des Produktes (z. B. sonniger oder schattiger Standort) kann dies unterschiedlich stark auftreten und auch wieder vergehen. Durch Veredelungsverfahren kann dieser Prozess reduziert, nicht aber gänzlich verhindert werden. Nach DIN 4074 sind solche Risse grundsätzlich zulässig, da sie die Statik und Haltbarkeit nicht negativ beeinflussen.



Salzausblühungen

Bei kesseldruckimprägnierten Hölzern können oberflächliche, weiß bis grünliche Ausblühungen auftreten. Es handelt sich hierbei um austretendes Harz, welches sich mit Inhaltsstoffen der Imprägnierung gemischt hat. Die in der Imprägnierung gelösten Kupfersalze oxidieren an der Oberfläche zu hellgrünen Flecken und wittern nach einiger Zeit ab. Es handelt sich hierbei also nur um ein vorübergehendes optisches Merkmal durch den Behandlungsprozess und bringt keine negativen Einflüsse auf die Haltbarkeit des Holzes mit sich.



Äste und Maserung

Äste und Maserung des Holzes variieren je nach Holzart und Standort des Baumes. Sie gehören zu den natürlichen Charakteristiken des Holzes und machen durch die Variationen die Ästhetik des Rohstoffes aus. Holz ist und bleibt ein Naturprodukt, wodurch kein Stamm dem anderen gleicht. Eine einheitliche und gleichmäßige Maserung kann daher nicht gewährleistet werden, z. B. bei Sichtschutz- und Vorgartenzäunen oder Profil- und Konstruktionsholz. Bei Gartenholzprodukten werden ausschließlich gesunde, jedoch auch durchaus astigere Hölzer als im Möbelbau eingesetzt.



Harzaustritte

Ein nachträgliches Ausharzen ist bei Nadelhölzern gerade bei warmer Witterung oder direkter Sonneneinstrahlung nicht vermeidbar. Die Stärke des Austrittes unterscheidet sich zwischen den Baumarten und kann durch einen dunklen, wärmeabsorbierenden Anstrich noch verstärkt werden. Tipp für den Fall der Fälle: Benutzen Sie ein Stück Holz als Spachtel und entfernen Sie vorsichtig gegebenenfalls ausgelaufenes Harz.



Markröhre

Die Markröhre, auch Mark genannt, ist eine zentrale Röhre in Längsrichtung des Stammes und wird innerhalb des ersten Jahrrings gebildet. Er hat lediglich einen Durchmesser von wenigen Millimetern und setzt sich in Farbe und Struktur vom umgebenden Holz ab. Durch die Verarbeitung des Holzes kann diese aus einem porösen Gewebe bestehende Röhre teilweise oder ganz sichtbar werden. Hierbei handelt es sich um ein natürliches Merkmal und gehört damit zu dem typischen Erscheinungsbild dieses Werkstoffes.





Farbgebung und Schattierungen

Bei kesseldruckimprägnierten Hölzern werden Farbpigmente mit der Imprägnierlösung unter hohem Druck in das Gewebe gepresst. Je nach Holzart, Holzabschnitt, Feuchtegehalt oder Dichte des Materials variiert das Aufnahmeverhalten zwischen den Baumarten und innerhalb eines Werkstückes, wodurch die Farbintensität unterschiedlich stark ausfallen kann. Durch die Bewitterung gleichen sich diese Farbunterschiede in der Regel über die Zeit an.



Holzinhaltstoffe

Je nach Holzart sind im Holz verschiedene Inhaltsstoffe gebunden, welche durch Bewitterung austreten können. Um ein Durchschlagen dieser Stoffe durch die Deckfarbe zu verhindern, empfehlen wir bei deckenden Farben eine Grundierung und einen Absperrgrund aufzutragen. Bei stark gefärbten Hölzern, wie z. B. Bangkirai, sind Verunreinigungen an Pflasterflächen etc. möglich, da durch Staunässe die Inhaltsstoffe gelöst und ausgespült werden können. Daher ist darauf zu achten, dass Wasser gut abgeführt werden kann.



Raue Oberflächen

Die Oberfläche von gehobelten oder gefrästen Hölzern kann trotz großer Sorgfalt und scharfen Werkzeugen teilweise raue Stellen aufweisen. Gerade im Astbereich oder entgegen der Bearbeitungsrichtung gerichtete Holzfasern sind je nach Holzart und Faserverlauf raue Stellen oder kleine Faserausrisse möglich. Bei einer Pfostenkopfbearbeitung sind aufgrund der quer zur Faser erfolgten Bearbeitung neben rauen Flächen auch kleine Ausfransungen möglich.



Quell- und Schwindverhalten

Eine für Holz typische Eigenschaft ist die Volumenveränderung durch Feuchtigkeitszu- oder -abnahme, auch Hygroskopie genannt. Je nach Baumart und Umgebungs- und Materialfeuchte können Bauteile unterschiedlich stark quellen und schrumpfen, das Holz arbeitet also. Ein frisch eingeschnittenes Kiefern Brett hat z. B. nach einer Feuchtigkeitsabnahme von 10 % ca. 4 % seines einstigen Volumens verloren. Bei der Druckimprägnierung wird das Holz mit Flüssigkeit gesättigt. Es weist daher am Anfang der Trocknung die höchsten Schwindungen auf, was im Verbau konstruktiv berücksichtigt werden sollte (z. B. Profilholz mit verlängerter Feder einbauen).



Schimmel und Bläue

Da Holz ein natürlicher Rohstoff ist, kann es durch unvorteilhafte Lagerung oder unfachmännischen Verbau dazu kommen, dass sich durch Staunässe oder eine zu hohe Restfeuchte im Material Schimmel und Bläuepilze auf dem Holz absetzen sowie Stockflecken entstehen. Bei der Bläue handelt es sich lediglich um eine optische Beeinflussung, die mechanischen und statischen Eigenschaften werden hierdurch nicht negativ beeinflusst. Eine Imprägnierung ist ein guter Schutz gegen diesen Befall. Sollte es dennoch zu solchen Merkmalen kommen, können diese meistens, nachdem das Holz trocken geworden ist, leicht entfernt werden und gleichen sich mit der Zeit farblich an. Bei unbehandelten Hölzern ist eine Grundierung mit vorbeugendem Bläueschutz (Joda®color) zu empfehlen.

Welche Holzarten / Baustoffe im Gartenbau?

Kiefer

Die Kiefer ist eine europäische Nadelholzart, welche Höhen von bis zu 30 m erreichen kann. Es kommt eine natürliche Kernbildung im Stamm vor, von dem sich das weniger dauerhafte Splintholz farblich deutlich absetzt. Das Holz ist braun-rot bis gelb, relativ leicht und einfach zu bearbeiten. Durch die DIN EN 350-2 wird Kiefernholz als mäßig bis gering dauerhaft in der Klasse 3-4 eingeordnet. Da es durch Feuchtigkeit schnell anfällig für Bläuepilze ist und es besonders durch Wärme- und Sonneneinwirkung zu Harzaustritt kommen kann, sind vorbeugende Schutz- und Pflegebehandlungen sehr zu empfehlen.



- Europäische Nadelholzart
- Natürliches Kernholz, braun-rot bis gelb
- Splintholz farblich deutlich abgesetzt, weniger dauerhaft
- Relativ leichtes Holz, einfach zu verarbeiten (sägen, bohren)
- Dauerhaftigkeitsklasse 3-4 nach DIN EN 350-2
- Anfällig für Bläuepilze (rein optische Einschränkung ohne Auswirkungen auf die Festigkeit)
- Harzaustritte möglich, besonders bei Wärme- oder Sonneneinwirkung

Welche Holzarten / Baustoffe im Gartenbau?

Fichte

Bei der Fichte handelt es sich um das meistgenutzte Nadelholz Mitteleuropas. Sie kommt im gesamten Europa inklusive des Mittelmeerraumes vor und wächst bis auf eine Höhe von 30 m. Das frische Holz hat eine weiße, matt glänzende Färbung und dunkelt braun-gelb nach. Es hat ein geringes Gewicht, lässt sich leicht bearbeiten und in der Oberfläche behandeln und zeigt auf den Schnittflächen eine schöne Maserung. Die Dauerhaftigkeit liegt in der Klasse 4.



- Verbreitung in Europa und im Mittelmeerraum
- Frisches Holz, weiß und matt glänzend, dunkelt bräunlich gelb nach
- Schöne Maserung auf den Schnittflächen
- Geringes Gewicht, leichte Bearbeitung, problemlose Oberflächenbehandlung
- Dauerhaftigkeitsklasse 4

Lärche

Die Lärche ist in ganz Europa mit Baumhöhen bis 40 m vertreten. Sie ist die einzige europäische Nadelbaumart, die ihre Nadeln im Winter abwirft. Das Holz gilt unter den europäischen Nadelnutzhölzern als das schwerste und härteste und zeichnet sich zusätzlich durch seine attraktive Maserung aus. Der Farbton ist rötlich-braun und dunkelt mit der Zeit nach. Die Lärche ist in die Dauerhaftigkeitsklasse 3-4 eingeordnet und kann durch den Kontakt mit Eisen Verfärbungen aufweisen.



- Verbreitung in ganz Europa
- Kernholz rötlich-braun - nachdunkelnd
- Splintholz deutlich abgesetzt, schmal, blass rötlich bis gelb
- Attraktive Maserung
- Härtestes Nadelholz in Europa
- Dauerhaftigkeitsklasse 3-4
- Verfärbungen durch Eisen-Gerbstoff-Reaktion möglich
- kann anteilig Douglasie beigemischt sein

Sibirische Lärche

Die Sibirische Lärche ist der europäischen Lärche sehr ähnlich und kommt auf Wuchshöhen von 45 m. Jedoch wächst diese Lärchenart durch ihren Standort wesentlich langsamer und weist dadurch noch bessere mechanische Eigenschaften auf. Die natürliche Dauerhaftigkeit wird durch den hohen Harzanteil

verbessert und liegt bei der Sibirischen Lärche bei 3 und gilt somit als mäßig dauerhaft. Das Holz ist gelblich- bis rötlich-braun und hat durch unterschiedliche Jahresringbreiten eine ansprechende Optik. Auch hier können Verfärbungen durch Kontakt mit Eisen entstehen.



- West- und Südsibirien
- Kernholz gelblich-braun
- Optisch ansprechende Holzstruktur durch unterschiedliche Jahresringbreiten
- Dauerhaftigkeitsklasse 3
- Verfärbungen durch Eisen-Gerbstoff-Reaktion möglich

Gebirglärche (Abb. strukturgehobelt)

Die Gebirglärche wächst in alpinen Regionen und ist dadurch extremen Witterungsbedingungen ausgesetzt. Dies führt zu einem sehr langsamen Wuchs und schmalen Jahresringen. Daher zeichnet sich das Holz durch gute Festigkeiten, eine mäßige Dauerhaftigkeit und eine warme Optik aus. Der hohe

Harzanteil macht es für den Einsatz im Außenbereich geeignet. Auf einen konstruktiven Holzschutz ist jedoch auch hier zu achten. Durch den Kontakt mit Eisen kann es zu Verfärbungen kommen.



- Europäische Alpenregion
- Rötlich-braunes Holz
- Heller Splint ist farblich deutlich abgesetzt
- Optisch sehr ansprechend
- Dauerhaftigkeitsklasse 3 - 4
- Verfärbungen durch Eisen-Gerbstoff-Reaktion möglich

Douglasie

Die Douglasie hat ihren Ursprung in Nordamerika und ist mittlerweile in weiten Teilen Europas kultiviert. Sie gehört zu einer der höchsten Baumarten der Welt mit Höhen bis zu 95 m. Das Holz ist braun-rot bis gelblich, hat einen hellen, abgesetzten Splintbereich und ein ausgeprägtes Aroma. Die Dauerhaftigkeit liegt in der Klasse 3-4. Im Kontakt mit Eisen kann es zu dunklen Verfärbungen kommen.



- Ursprung in Nordamerika, in Europa kultiviert
- Eine der höchsten Baumarten der Welt mit Höhen bis zu 95 m
- Kernholz braun-rot bis gelb
- Splint schmal, farblich deutlich abgesetzt
- Ausgeprägter Geruch
- Dauerhaftigkeitsklasse 3-4
- Verfärbungen durch Eisen-Gerbstoff-Reaktion möglich

Welche Holzarten / Baustoffe im Gartenbau?

Buche KDI (kesseldruckimprägniert)*

Die Buche ist die häufigste Laubholzart in Deutschland und ist in ganz Europa, den Mittelmeerraum inbegriffen, heimisch. Die Bäume erreichen Dimensionen von bis zu 30 m und bilden im Alter einen unregelmäßigen, dunkelbraunen Farbkern. Das Holz ist hell, rosa-braun und dunkelt nur leicht nach. Es wird durch

die teilweise sehr breiten Holzstrahlen belebt und geprägt. Unbehandelt gilt das Holz als nicht dauerhaft (Klasse 5). Allerdings wird die Dauerhaftigkeit durch eine Kesseldruckimprägnierung erhöht und somit für den Einsatz im Außenbereich nutzbar gemacht.



- Europa, inkl. Mittelmeerraum
- Kernholz hell bis rosa-braun, nur leichtes Nachdunkeln
- Im Alter oft ein unregelmäßiger Farbkern, rot bis dunkelbraun
- Große Holzstrahlen prägen das Holzbild
- Dauerhaftigkeitsklasse 5, Kesseldruckimprägnierung erhöht die Dauerhaftigkeit und macht das Holz für den Einsatz im Außenbereich nutzbar

Eiche

Neben der Buche ist die Eiche der prägendste Laubbaum der heimischen Wälder mit Höhen von bis zu 30 m. Das helle und braune Kernholz ist farblich vom helleren Splint abgesetzt. Das Holz hat durch breite Holzstrahlen eine attraktive Optik und liegt in der Dauerhaftigkeitsklasse 2-4.

Durch den hohen Gerbstoff-Anteil kann es zu starken Eisen-Gerbstoff-Reaktionen und damit zu unerwünschten Verfärbungen kommen. Auf Beschläge, Nägel oder ähnliches aus Eisen sollte daher dringend verzichtet werden.



- Beheimatet in ganz Europa
- Braunes, helles Kernholz, Splint schmal und deutlich vom Kern abgesetzt
- Lebendiges Holzbild durch breite Holzstrahlen
- Dauerhaftigkeitsklasse 2-4
- Starke Verfärbungen durch Eisen-Gerbstoff-Reaktion

Robinie

Beheimatet ist die Robinie in Europa sowie Nordamerika und ist mittlerweile weltweit kultiviert. Sie erreicht Höhen um die 20 m und hat oft einen krummschaftigen Stamm. Das Kernholz ist hellbraun bis gelb-oliv und dunkelt zu goldbraun bis lederbraun nach. Der sehr schmale Splint ist durch die helle, fast weißliche

Farbe deutlich abgesetzt. Robinienholz hat eine sehr gute mechanische Widerstandsfähigkeit durch sogenannte Verthyllung, wobei die Gefäße im Holz auf natürliche Weise verschlossen werden. Es ist in der Dauerhaftigkeitsklasse 1-2 einzuordnen und damit optimal für den Außenbereich geeignet.



- Ursprung in Europa und Nordamerika
- Frisches Holz, erst hellbraun, dunkelt bis goldbraun nach
- Splintholz farblich deutlich abgesetzt
- Dauerhaftigkeitsklasse 1-2
- Ausgeprägte Verfärbung durch Eisen-Gerbstoff-Reaktion

Asiatische Zeder

Dieser Nadelbaum ist von Südostasien bis in den mittleren Osten heimisch und erzielt Höhen von 45 m. Das harzreiche Holz zeigt einen ausgeprägten Geruch und gilt als leicht und weich. Die Farbgebung des Holzes ist im Kern hellbraun, im Splintbereich hingegen rötlich-weiß. Es gilt mit der Dauerhaftigkeitsklasse 2 - 3 als dauerhaft bis mäßig dauerhaft.



- Nadelholz aus Südostasien bis Mittlerer Osten (das von uns verwandte Holz stammt aus nachhaltigen Plantagen)
- Harzreich, leicht und weich, aromatischer Geruch
- Kernholz hellbraun, Splint abgesetzt rötlich-weiß
- Gute Haltbarkeit, Dauerhaftigkeitsklasse 2 - 3

Bangkirai (Yellow Balau) – 100% FSC®-zertifiziert!

Ein interessantes Tropenholz aus den Wäldern Indonesiens mit Stammhöhen von bis zu 75 m. Obwohl es sich um ein Laubholz handelt, können hier vereinzelt Harzkanäle auftreten. Es ist eines der bekanntesten Hölzer für Terrassendielen und hat im frischen Zustand einen gelben bis hellbraunen Farbton, der über

die Jahre braun bis olivbraun nachdunkelt. Aufgrund der Dauerhaftigkeitsklasse 2 und der natürlichen Härte ist es bestens für den Außeneinsatz mit und ohne Erdkontakt geeignet. Für die Bearbeitung sind mit Hartmetall bestückte Werkzeuge notwendig.



- Asiatisches Tropenholz
- Kernholz braun bis gelb, daher auch der Name Yellow Balau
- Splintholz farblich deutlich abgesetzt
- Dauerhaftigkeitsklasse 2, sehr hartes Holz mit hoher Dichte
- Auch unbehandelt für den Außeneinsatz mit und ohne Erdkontakt geeignet
- Durch Kontakt mit Eisen kommt es zu ausgeprägten Verfärbungen (Eisen-Gerbstoff-Reaktion)



* Die hier gezeigte Farbgebung des Holzes kann vom Original abweichen. Die druckimprägnierten Hölzer haben nach Abschluss der Fixierung der Imprägniersalze den bekannten grün-gräulichen KDI Farbton. KDI-Produktfärbung kann unterschiedlich sein – dies gleicht sich bei Bewitterung im Zeitlauf an.

Eukalyptus

Ihren Ursprung hat der Baum in Australien, allerdings wachsen heutzutage große Mengen auf Plantagen weltweit. Sie haben dort Umtriebszeiten von 20 Jahren und erlangen in dieser Zeit Stammdurchmesser von bis zu 35 cm. In der Natur erreichen sie Höhen von bis zu 120 m.



- Ursprung in Australien, große Mengen aus Kurzumtriebsplantagen in Brasilien und Uruguay
- Helles, rötliches Holz
- Poren-Rillen prägen die Optik vom Holz
- Dauerhaftigkeitsklasse 3-4

Eukalyptus hat ein schlichtes Holzbild mit belebenden Poren-Rillen und einem hellen, rötlichen Kernholz. Das Holz ist leicht und mit der Dauerhaftigkeitsklasse 3-4 beschrieben. Es ist gut für Oberflächenbehandlungen geeignet, die das Holz dauerhafter machen und die Ästhetik erhalten.

Bongossi

Bei Bongossi handelt es sich um ein edles Tropenholz aus dem westlichen Afrika, welches auf bis zu 55 m Höhe heranwachsen kann. Das Kernholz ist braun mit einer violetten Tönung und dunkelt schokoladenbraun nach. Der Splint ist farblich deutlich vom Kern abgesetzt. Eine Besonderheit hier ist eine Vorkern-Zone mit einer rosabraunen bis hellroten Farbe. Im Kern haben die



- Vorkommen im westlichen, tropischen Afrika
- Braun-violettes Holz
- Schweres Holz mit guter Festigkeit
- Dauerhaftigkeitsklasse 2
- Gute Haltbarkeit im Kontakt mit Wasser

Poren-Rillen des Holzes helle Einlagerungen und prägen damit das Holzbild. Es handelt sich um ein schweres Holz mit guter Festigkeit, was sich auch durch die Dauerhaftigkeitsklasse 2 ausdrückt. Für die Bearbeitung sind mit Hartmetall bestückte Werkzeuge zu empfehlen.

Thermo-Bambus

Bambus gehört zu den Süßgräsern und zeichnet sich durch seine enorme Wuchsleistung aus. Heute sind etwa 116 Gattungen bekannt, deren Vorkommen sich, bis auf Europa und die Antarktis, über den gesamten Globus erstreckt. Als Material dient bei diesem Thermo-Bambus von Joda® ausschließlich schnell wachsender Hochland-Bambus, der aus nachhaltig bewirtschafteten Wäldern stammt.

Durch die thermische und mechanische Behandlung wird das



- Schnell wachsender und nachhaltiger Rohstoff
- Hervorragende ökologische Bilanz
- Behandlung und Herstellung durch thermischen und mechanischen Prozess
- Deutlich verbesserte Eigenschaften in Bezug auf die Dauerhaftigkeit und das Quell- und Schwindverhalten gegenüber naturbelassenen und chemisch imprägnierten Produkten
- Gute Haltbarkeit im Kontakt mit Wasser
- Dauerhaftigkeitsklasse 1

Material so verändert, dass es eine besonders hohe Dauerhaftigkeit (DH.-Kl. 1) aufweist und somit eine Langlebigkeit wie begehrte Tropenhölzer erhält. Es ist weiterhin durch diesen Prozess resistent gegenüber Pilzen und Insekten, erhält eine fast so große Härte wie Stahl und ist sehr formstabil. Außerdem zeichnet sich Thermo-Bambus durch eine sehr gute UV- und Farbbeständigkeit aus und vergraut weniger als andere unbehandelte Holzarten.

Thermoholz – Kiefer, Buche und Esche

Bei der Herstellung von Thermoholz wird das Holz auf mindestens 160° C unter Sauerstoffmangel erhitzt. Hierdurch verändert sich die innere Zellstruktur im Holz und führt zu beeindruckenden Eigenschaften. Auf diese Weise können auch heimische Holzarten mit Tropenhölzern mithalten.

Thermisch behandelte Endprodukte haben technische Vorteile gegenüber chemisch imprägnierten Hölzern. Sie sind formstabiler, quellen und schwinden also weniger, neigen weniger zu Rissbildung und werden resistent gegenüber holzzerstörenden



- Behandlung des Holzes mit hohen Temperaturen
- Deutlich verbesserte Eigenschaften in Bezug auf Dauerhaftigkeit und Quell-/Schwindverhalten gegenüber naturbelassenen und chemisch imprägnierten Produkten
- Dunkle Färbung der Hölzer
- Buche- und Esche Thermoholz haben die Dauerhaftigkeitsklasse 1, Kiefer-Thermoholz die Klasse 2

Pilzen und Insekten. Weiterhin hat das Holz auf dem gesamten Querschnitt eine gleichmäßige dunkle und samtige Farbe. Buchen-Thermoholz erhält eine dunkelbraune, Esche eine goldbraune Farbe und beide erreichten durch die Behandlung die Dauerhaftigkeitsklasse 1. So kann es sogar ohne chemischen oder konstruktiven Holzschutz im direkten Erdkontakt verbaut werden. Kiefernholz wird durch die Behandlung hellbraun gefärbt und erlangt die Dauerhaftigkeitsklasse 2.

Edelkastanie

Die Edelkastanie ist ein europäischer Laubbaum mit einer Verbreitung bis ins Mittelmeergebiet, der Stammhöhen von bis zu 35 m erreicht. Sein Kernholz ist gelblich-braun und dem Holz der Eiche ähnlich. Der schmale, grauweiße Splint ist deutlich vom Kern abgesetzt. Das Holz hat eine gute Haltbarkeit mit der Dauerhaftigkeitsklasse 2.



- Europäischer Laubbaum
- Gelblich-braunes Holz
- Dauerhaftigkeitsklasse 2

Es kann bei Kontakt mit Eisen zu unerwünschten Verfärbungen kommen. Die Früchte der Edelkastanie sind auch als Maronen bekannt und werden gerne zur Weihnachtszeit verspeist.

- Durch Kontakt mit Eisen kommt es zu ausgeprägten Verfärbungen (Eisen-Gerbstoff-Reaktion)

Haselnuss

Die gemeine Hasel wächst vermehrt als Strauch in Europa und Kleinasien und erreicht Höhen von 5 bis 6 m, selten eine Höhe von 10 m. Die Art ist bekannt für ihre schmackhaften Nussfrüchte. Das Holz ist leicht, hat eine rötlich-weiße Farbe und gilt als nicht dauerhaft. Die zähen, jungen Ruten werden bei Joda für naturbelassene Flechtzäune genutzt.



- Verstärkt als Strauch in Europa und Kleinasien
- Helles, rötliches Holz

- Dauerhaftigkeitsklasse 5
- Aus jungen Ruten können u. a. Gitterwerke geflochten werden

Weide

In der Gattung der Weiden gibt es viele unterschiedliche Arten, welche als Baum oder Strauch verstärkt auf der nördlichen Halbkugel wachsen. Die Sträucher erreichen Höhen von ca. 8 m und die Bäume wachsen bis zu 30 m hoch. Das biegsame und

faserige Holz ist weiß-rötlich gefärbt und hat die Dauerhaftigkeitsklasse 4.

Für die Weidenzäune bei Joda wird die aus Amerika stammende Hybrid Amerikaner-Weide genutzt.



- Wachsen je nach Art als Strauch oder Baum
- Helles, rötliches Holz
- Dauerhaftigkeitsklasse 4

- Aus Amerika stammender Hybrid Amerikaner-Weide wird für die Joda®Weidenzäune verwendet

WPC

Unter WPC oder Wood-Plastic-Composite versteht man einen neuen Verbundwerkstoff, der in den letzten Jahren immer ansprechender und formschöner geworden ist. In Europa werden Holzanteile von 50-90 % für den Biowerkstoff angestrebt, wodurch die attraktiven und natürlichen Eigenschaften vom Holz durch die Vermischung mit Kunststoffen verbessert werden. So sind sie resistenter gegenüber Nässe und haben eine höhere Festigkeit als Vollkunststoffe.

Für die Fertigung des Werkstoffes werden Holzfasern mit thermoplastischen Polymeren und Additiven, wie z. B. UV-Stabilisatoren oder Farbstoffen, vermischt und verschmolzen. Um die gewünschten Formteile und Profile herzustellen, werden moderne Verfahren aus der Kunststoff-Industrie wie Extrusion, Spritzgießen oder Presstechniken übernommen.



- Moderner Verbundwerkstoff aus Kunststoffbestandteilen, Additiven und 50-90 % Holzfasern
- Kombination aus den natürlichen Eigenschaften von Holz und dem beigemischten Kunststoff
- Widerstandsfähiger gegenüber Feuchtigkeit, Stauwasser ist allerdings weiterhin zu vermeiden
- Vielfältige Anwendungs- und Gestaltungsmöglichkeiten liefern individuelle Optionen für den Außenbereich im Terrassendielen- und Sichtschutzsortiment





Loren mit Gartenholz – Beladen der Kesseldruckanlage

WIE GARTENHOLZ HALTBAR WIRD

Die Kesseldruckimprägnierung für Kiefer, Fichte und Buche

Holz im Garten braucht eine Imprägnierung. Draußen ist es ständig der Feuchtigkeit ausgesetzt. Deswegen macht Joda® Holz für den Garten dauerhaft. Wir schützen es mit einem speziellen Verfahren: der **Kesseldruckimprägnierung**. So ist das Holz im Außenbereich für Sie ideal einsetzbar. Dieser Holzschutz bewahrt die von uns verarbeiteten Hölzer bestmöglich vor Witterungseinflüssen und Fäulnis.

Das **Vakuum-Verfahren**. Bei unserer Imprägnierung nach dem Vakuum-Verfahren werden in einem geschlossenen System die Schutzmittel unter Druck in das Holz eingebracht. Nach der Fixierung der chromfreien Salze im Holz ist die Imprägnierung nicht mehr auswaschbar. Das sichert Ihnen eine beständige Schutzwirkung. Das Holz erhält einen umfassenden, vorbeugenden Schutz gegen holzerstörende Pilze, Insekten, Witterungseinflüsse und Moderfäule (nach DIN 68800).

Mitten ins Holz. Die Imprägnierlösung gelangt in der Regel bis an das Kernholz des jeweiligen Stückes. Benutzt man ein „Nicht-Kernholz“ (Fichte) lässt sich nur der Rand bis in 2–3 mm Tiefe imprägnieren. So geschütztes Gartenholz ist für Mensch, Tier und Pflanze nach Abschluss der Fixierung unbedenklich.



Kiefer KDI (kesseldruckimprägniert)*



Fichte KDI (kesseldruckimprägniert)*



Buche KDI (kesseldruckimprägniert)*

* Die hier gezeigte Farbgebung des Holzes kann vom Original abweichen. Die druckimprägnierten Hölzer haben nach Abschluss der Fixierung der Imprägniersalze den bekannten grün-gräulichen KDI Farbton. KDI-Produktfärbung kann unterschiedlich sein – dies gleicht sich bei Bewitterung im Zeitlauf an.

Index

A

Abdeckungen für Palisaden/runde Pfosten.....	262
Abdeckungen – für Pfosten.....	271
Abdeckungen – für Sandkisten.....	317
Albany= Bar-Garnitur.....	209
Altmark – Vorgartenzaun.....	137
Ammerland – Vorgartenzaun.....	129
Annika – Sandkiste.....	318
Anno – Wäschepfahl.....	236
Anton – Wippe.....	316
Arhus – Spalier.....	237
Arkaden-Bogen.....	202
Asiatische Zeder	
Material-Info.....	336
Äste.....	333
Aufbau-Story	
Terrassendecks.....	30–31
Auftragsbezogene Fertigung.....	3

B

Balancier-Fuß – Zubehör	
für öffentliche Bereiche.....	328–329
Ballum – Vorgartenzaun.....	121
Bangkirai	
Material-Info.....	336
Terrassendielen.....	20–21
Baumpfähle.....	257
Baum- und Zaunpfähle.....	258
Ben – Sandkiste.....	319
Beschläge + Zubehör	
für Zäune.....	152–165
Bilbao – Sichtschutz.....	67
Bläue.....	334
Blockbohlen	
Fichte naturbelassen.....	284–285
Blockhausprofile	
Fichte naturbelassen.....	284–285
Nordische Fichte KDI.....	286–287
Bodenverankerung – Schaukel-Zubehör... ..	308–309
Bogen-Teichbrücken.....	247
Bogen-Teichbrücke premium.....	246
Bogö – Rankpflanzkübel.....	225
Bohnen-Stangen.....	259
Bonanza-Zaun – Vorgartenzaun.....	138–140
Bongossi.....	253
Material-Info.....	337
Borneo – Sichtschutz.....	97
Brett-Komposter.....	241
Brisbane – Gartenlounge.....	206
Brücken.....	246–247
Buche	
Material-Info.....	336

C

Cadiz – Sichtschutz.....	52
Calabria – Sichtschutz.....	80
Carlson – Kinderbank.....	316
Castella – Sichtschutz.....	52–53
Catania – Sichtschutz.....	68
Checklisten	
Holz-Terrassendecks.....	37
Zäune.....	165

D

Denver-Vorgartenzaun	
WPC.....	178–179
Douglasie	
Material-Info.....	335
Dubai – Sichtschutz.....	99
Duo – Müllbox.....	242–243
Duoprofil	
Sib. Lärche naturbelassen.....	288–289

E

Edelkastanie	
--------------	--

Material-Info.....	338
Egernsund – Sichtschutz.....	66
Eiche	
Material-Info.....	336
Palisaden.....	264
Pfosten.....	272
Schwellen.....	260
Spaltpfähle.....	256
Terrassendielen.....	16–17
Eiderzaun premium – Vorgartenzaun.....	117
Eiderzaun – Vorgartenzaun.....	116
Eigenschaften von Holz.....	333–334
Elsa – Spielhaus.....	312
Eukalyptus	
Material-Info.....	337
Sichtschutz.....	99

F

Faaborg II	
Sichtschutz.....	58
Vorgartenzaun.....	125
Faaborg – Pflanzkasten.....	219
Fahnenmast Select.....	249
Fahnenmast u. Zubehör.....	248
Falun – Pflanztreppe.....	222–223
Farbe/Holzschutz – Joda@color.....	158–163
Farö – Pflanzkasten.....	224
Farsund-Pflanzkasten.....	220
Fasebretter	
Fichte naturbelassen.....	284–285
Lärche naturbelassen.....	290
Nordische Fichte KDI.....	286–287
Sib. Lärche naturbelassen.....	288–289
Fassadenprofile	
Lärche naturbelassen.....	290
Nordische Fichte KDI.....	286–287
Sib. Lärche naturbelassen.....	288–289
Federtiere	
für öffentliche Bereiche.....	328–329
für private Bereiche.....	315
Fichte	
Konstruktionsholz.....	281–282
Leimholz.....	281
Material-Info.....	335
Schnittholz KDI.....	273
Flächenstreicher – Terrassendielen.....	36, 160–161
Flores – Sichtschutz.....	96
Fördezaun – Vorgartenzaun.....	118
Freddy – Schaukelbausatz.....	294
Frida – Schaukelbausatz.....	296–297
Friesland – Vorgartenzaun.....	112
Frisbo – Pflanzkasten.....	233
FSC® 16, 20, 29, 215, 97, 99, 234, 245, 96, 98, 209	
Fünen – Hochbeet.....	231

G

Gebirgslärche	
Material-Info.....	335
Terrassendielen.....	11
Granada – Vorgartenzaun.....	119

H

Haithabu – Naturflechtzaun.....	90–91
Halblatten.....	256
Halmstad – Naturflechtzaun.....	92
Hamdorf – Naturflechtzaun.....	94
Hamilton – WPC-Picknicktisch.....	216
Hammarsund – Naturzaun.....	90–91
Hanö – Pflanzspirale.....	227
Hartholz.....	253
Harzaustritte.....	333
Haselnuss	
Altmark – Vorgartenzaun.....	137
Material-Info.....	338
Rustik, Rankhilfe.....	237
Rustik, Rollbeetgrenze.....	238
Rustik-Rollzaun.....	134–135
Rustik, Steckbeetgrenze.....	238
Sichtschutz.....	90–91
Heide – Naturflechtzaun.....	95
Herrera	

Einzelstaketen.....	143
Sichtschutz.....	54
Vorgartenzaun.....	54
Hochbeete.....	228–231
Höhenausgleich für Terrassen	
Ausgleichsband.....	32–33
Gleiter.....	35
Gummi-Granulat-Pads.....	32–33
Stellfüße.....	35
Holm – Naturflechtzaun.....	94
Holsteinzaun 68 – Vorgartenzaun.....	113
Holsteinzaun 95 – Vorgartenzaun.....	114
Holsteinzaun premium – Vorgartenzaun.....	117
Holzarten – Überblick.....	334–338
Holzdeck selbst gebaut.....	30–31
Holzeigenschaften.....	333–334
Holzfliesen – Terrassendielen.....	29
Holzinhaltsstoffe.....	334
Holzschutz – Joda@color.....	36, 158–163
Holzschutz – Joda@Pflegeöl-Spray.....	157
Holz-Sortierung	
Hobelware.....	283
Hörby – Stelzen-Pflanzkasten.....	231
HPL	
Sichtschutz.....	176–177
Huelva	
Sichtschutz.....	56
Vorgartenzaun.....	56
Hulteby – Naturflechtzaun.....	93
Hylte – Leiterregal.....	234

I

Ida – Spielhaus.....	310
Info	
FSC®.....	16, 20, 29, 215, 99, 209, 234, 245, 96, 97, 98
Hobelware.....	283
Holzarten.....	334–338
Joda@color – Farbe/Holzschutz.....	158
Kesseldruckimprägnierung.....	339
Kompostieren.....	241
Landschaftsbau mit Holz.....	258
Montage-Tipps – Spielgeräte.....	322
Schrauben.....	32–33, 152–153
Spielplatzgestaltung.....	322
TUV-Siegel.....	297, 322
TUV-Zertifizierung.....	304
Verzinkung.....	157
Wasserbau mit Hartholz.....	253
Zaunmontage.....	155
Isar – Gartenbank.....	217

J

Jägerzaun 56 – Vorgartenzaun.....	130
Jägerzaun 70 – Vorgartenzaun.....	131
Joda@color – Farbe/Holzschutz.....	36, 158–163
Joda@cWPC – Terrassendielen.....	24–25
JodaFix® – Zaunfeld-Befestigungssystem.....	153
Muffen.....	153

K

Kalle – Schaukelbausatz	
für öffentliche Bereiche.....	326
Kaminholz-Speicher.....	240
Kansas City – WPC-Bohlenzaun.....	168–169
Kastanienpfähle.....	134, 137
Kati – Schaukelbausatz.....	294
Kesseldruckimprägnierung.....	339
Kiefer	
Konstruktionsholz KDI.....	274–275
Konstruktionsholz KDI - Braun.....	274–275
Material-Info.....	334
Palisaden.....	261
Schnittholz KDI.....	273
Schwellen.....	260
Terrassendielen KDI.....	6–7
Zaunriegel.....	259
Kinderbank Carlson.....	316
Kingston Systemzäune	
HPL.....	176–177



R

Rankpflanzkübel	225
Rankzäune	
Lugano	84–85
Palma + Pedro	50–51
Rasender Rudolf – Spiel-Lokomotive für öffentliche Bereiche	331
Rasmus – Modul-Spielanlage	298–301
Raue Oberflächen	334
Rauspund	
Fichte naturbelassen	284–285
Lärche naturbelassen	290
Nordische Fichte KDI	286–287
Real – Sichtschutz	40
Reck	314
Reflektoren	262
Rhombus	
Hochbeet	229
Müllbox	244
Pflanzkasten	220
Pflanzsäule	220
Rhombus-Doppelprofile	
Fichte naturbelassen	284–285
Nordische Fichte KDI	286–287
Sib. Lärche naturbelassen	288
Rhombusprofil	
Robinie naturbelassen	291
Rhombusprofile	
Fichte naturbelassen	284–285
Nordische Fichte KDI	286–287
Sib. Lärche naturbelassen	288
Rhombusprofil TIGA	
Robinie naturbelassen	291
Rhombusprofil York	
Lärche naturbelassen	290
Sib. Lärche naturbelassen	288
Rhombuszaun – Sichtschutz	70–71, 72–73
Riegel für Zäune	259
Robinie	
Material-Info	336
Pfähle	254–255
Rundholz	255
Rustik-Rollzaun	136
Schaukelbausatz	295, 326
Spielgeräte	327
Terrassendielen	18–19
Robusta – Sitzgruppe	211
Rollboards	238
Rollzäune	134–136
Römo – Rankpflanzkübel	225
Ronja – Spielanlage	
Fundament-Set Ronja	302–303
Rundholzpfaster – Terrassendielen	28
Rundkantenprofil	
Lärche naturbelassen	290
Nordische Fichte KDI	286–287
Rustika – Sitzgruppe	210
Rustik – Haselnuss-Rankhilfe	237
Rustik – Haselnuss-Rollbettgrenze	238
Rustik – Haselnuss-Steckbeetgrenze	238
Rustik-Rollzaun Haselnuss – Vorgartenz...	134–135
Rustik-Rollzaun Robinie – Vorgartenz.	136
Rutschwannen	305, 311
für öffentliche Bereiche	328–329
S	
Salzausblühungen	333
Sand – für Sandkisten	317
Sandkisten	318–321
Abdeckungen	317
Saragossa – Sichtschutz	46
Schattierungen	334
Schaukelboje – Zubehör	307
Schaukeln	
für öffentliche Bereiche	324–326
privater Bereich	294–297

S

WPC	170–173, 174–177
Kombideckel-Profile	
Fichte naturbelassen	284–285
Nordische Fichte KDI	286–287
Sib. Lärche naturbelassen	288
Kompostilo	241
Konstruktionsholz	
Fichte	281–282
Kiefer KDI	274–275
Kiefer KDI-Braun	274–275
Lärche	278–279
Sib. Lärche	276
Kopfgestaltung für Pfosten	270
Koppelriegel	257
Kunststoffzäune	
Sichtschutz	
Fensterkunststoff	180–187
HPL	176–177
Vorgartenzäune	
Fensterkunststoff	188–191

L

Lanai – Sichtschutz	64
Lancy – Sichtschutz	77
Langeland – Pflanzkasten	218
Lärche	
Konstruktionsholz	278–279
Leimholz	280
Material-Info	279, 335
Palisaden	263
Schnittholz	277
Schwellen	260
Terrassendielen	9–10
Zaunriegel	259
Lasse – Schaukelbausatz	296–297
Latten-Pflanzkasten	221
Lattenzaun	
Einzelstaketen	144
Sichtschutz	59
Vorgartenzaun	123
Lattenzaun Vario	
Sichtschutz	60–61
Vorgartenzaun	122
Legacy – Terrassendielen	26–27
Leimholz	
Lärche	280
Leimholzkugeln für Pfosten	271
Lido – Sichtschutz	88
Liestal – Sichtschutz	83
Limone – Sichtschutz	78–79
Lina – Schaukelbausatz	296–297
Linea	
Sichtschutz	89
Vorgartenzaun	127
Lisa – Schaukelbausatz für öffentliche Bereiche	
Fundament-Set Lisa	325
Livorno – Sichtschutz	81
Locarno – Sichtschutz	65
Loen – Rankpflanzkübel	226
Lokomotive Emma – Pflanzkasten	222
Lokomotive Rasender Rudolf für öffentliche Bereiche	331
Lotta – Schaukelbausatz	296–297
Lugano	
Rankzaun	84–85
Sichtschutz	84–85
Vorgartenzaun	126
Lyon – Sichtschutz	86–87
M	
Madras – Sichtschutz	42–43
Madura – Sichtschutz	98
Magnus – Pflanzkasten	224
Manoa – Sichtschutz	63
Markröhre	333
Maserung	333
Mayor – Sichtschutz	48
Medina	
Sichtschutz	41

M

Vorgartenzaun	41
Melbourne – Gartenbank	215
Merle – Sandkiste	320
Metallrutsche – Zubehör	
für öffentliche Bereiche	328–329
Mia – Schaukelbausatz	295
Mini-Palisaden	259
Modulrutsche – Zubehör	
für öffentliche Bereiche	328–329
Modul-Spielanlage Rasmus	298–301
Monegro – Sichtschutz	44–45
Montage-Tipps	
Gartenzaun	164–165
Pfosten	268
Spielgeräte	322
Terrassendecks	30–31
Moritz – Sandkiste	320
Mühlenhof – Sichtschutz	49
Müllboxen	242–245
Münsterland – Gartenbank	215

N

Naturdünger – Plantaqenz	240
Naturflechtzäune	90–94
Nestschaukel/Hängematte – Zubehör	307
Nestschaukel – Zubehör	306
Newtown – Müllbox	245
Niklas – Spielanlage für öffentliche Bereiche	
Fundament-Set Niklas	324
Norderney – Vorgartenzaun	128

O

Oakland	
WPC - Hochbeet	230
Odense – Spalier	237
Ole – Spielanlage	
Fundament-Set Ole	302–303
Oscar – Spielturn	
Fundament-Set Oscar	302–303

P

Palisaden	261–265
Abdeckungen	262
Montage-Tipps	263
Palma – Rankzaun	50–51
Parkbank – Gartenbank	214
Pausenbank Jever – Gartenbank	214
Pedro – Rankzaun	50–51
Pergolen	200–201
Perth – Sitzgruppe	205
Pflanzkästen	218–231
Einsätze	218, 224, 225
Pflanz-Lokomotive Emma	222
Pflanzspirale Hanö	227
Pflanztisch	237
Pfosten	268–273
Eiche	272
Kopfgestaltung	270
Montage-Tipps	268
Schrauben	269
Pfostenkappen	271
Picknicktisch Hamilton (WPC)	216–217
Picknicktisch Ilm	213
Picknicktisch Weser	212
Pinto – Sichtschutz	73
Plantaqenz – Naturdünger	240
Poller	262
Ponderosa	
Sichtschutz	57–58
Vorgartenzaun	141
Ponderosa-Pflanzkasten	221
Profilbretter	
Fichte naturbelassen	284–285
Nordische Fichte KDI	286–287

Q

Quell- und Schwindverhalten	334
-----------------------------	-----

Zubehör	307–309
Zubehör f. öffentl. Bereiche	328–330
Schaukelsitze – Zubehör	
für öffentliche Bereiche	328–329
privater Bereich	307–309
Schimmel	334
Schnittholz	
Kiefer/Fichte KDI	273
Lärche	277
Sib. Lärche	276
Schrauben	
für Pfosten	152–153
für Terrassendecks	32–33
Schwellen	260
Schwindverhalten	334
Seilbahn – Zubehör	306
Selbstbau-Zaun	143–144
Sibirische Lärche	
Konstruktionsholz	276
Material-Info	276, 335
Sichtschutz	58
Terrassendielen	12–15
Sichtschutzzäune	38–109
Farbe/Holzschutz – Joda@color	158–163
Typenübersicht	100–108
Zubehör	152–163
Siero – Sichtschutz	75
Sonnensegel – Zubehör	202
Sontegro – Sichtschutz	47
Sören – Spielanlage	
für öffentliche Bereiche	
Fundament-Set Sören	323
Spaliere	237
Spaltpfähle	256
Spielanlagen	298–303
Spielanlagen/-türme	
für öffentliche Bereiche	323–325
Spielgeräte	
für öffentliche Bereiche	323–331
für private Bereiche	292–321
Zubehör	304–309
Zubehör f. öffentl. Bereiche	328–329
Spielhäuser	310–311
Spiel-Lokomotive	
für öffentliche Bereiche	331
Spielplatzgestaltung	322
Spielesand – für Sandkisten	317
Spundbohlen	
Fichte naturbelassen	284–285
Staketenzaun 60 – Vorgartenzaun	132–133
Staketenzaun 80 – Vorgartenzaun	132–133
Stellfüße für Terrassendecks	35
Stora – Gartenliege	203
Svante – Stelzenhaus	311
Sveg – Gartenschrank	235
Svelvik – Pflanzkasten	217

T

Teichbrücken	246–247
Terrain – Terrassendielen	26–27
Terrassendecks	5–29
Aufbau-Story	30–31
Farbe/Holzschutz – Joda@color	158–163
Holzfriesen	29
Rundolzpflaster	28
Zubehör	32–36
Terrassenflächenstreicher	36, 160
Them – Pflanzkasten	219
Thermo-Esche – Terrassendielen	22–23
Thermoholz	
Material-Info	337
Palisaden	265
Thermoholz-Bambus	
Sichtschutz	177
TimberTech-WPC	26–27
Toledo – Sichtschutz	74
Tommy – Sandkiste	319
Torbeschläge	154–155
Totte – Spielhaus	313
Trio – Müllbox	242–243
Trockenrisse	333
Turnierstangen	257

TÜV-Siegel	322
Typenübersicht	
Sichtschutz	100–109
Vorgartenzäune	146–151

U

Uno easy – Fensterkunststoffzäune	
Sichtschutz	180–181
Vorgartenzaun	188
Uno exklusiv – Fensterkunststoffzäune	
Sichtschutz	184–187
Vorgartenzäune	
Borkum	189
Bremen	190
München	191
Uno Fix – Fensterkunststoffzäune	
Sichtschutz	182–183
Usedom – Vorgartenzaun	124

V

Vaasa – Sitzgruppe	204
Valencia – Sichtschutz	82
Vallbo – Pflanzkasten	232
Venn – Sichtschutz	69–70
Verkleidungsprofile für Haus und Garten	283–291
Lärche naturbelassen	290
Nordische Fichte KDI	286–287
Nordische Fichte naturbelassen	284–285
Sib. Lärche naturbelassen	288
Vigo – Sichtschutz	76
Vitoria	
Einzelstaketten	143
Vitoria – Sichtschutz	55
Vogtland – Sitzgruppe	208
Vorgartenzäune	
Aufbau-Story	164–165
Farbe/Holzschutz – Joda@color	158–163
Montage-Tipps	268
Typenübersicht	146–151
Zubehör	152–165
Vorgartenzäune selber bauen	142–145

W

Wailua – Sichtschutz	62
Waimea – Vorgartenzaun	120–121
Wäschepfahl Anno	236
Wechselfalzbretter	
Lärche naturbelassen	290
Weide	
Material-Info	338
Weidenflechtzäune	92–94
Weidenmatte	239
Weiden-Steckbeetgrenze	239
Weidenzaun-Pfähle	256
Weidezauntore	257

Wippe	
für öffentliche Bereiche	329
WPC	
Material-Info	338
Sichtschutz	168–173
Terrassendielen	24–27
Zubehör Terrassendielen	24–29
Wurzelvlies	32–33


Z

Zaun-Baukasten	145
Zaunbefestigung	152–153
Zäune aus Bangkirai	97–99
Zäune aus Eukalyptus	99
Zäune aus WPC/HPL/Fensterkunststoff	
Sichtschutz	168–187
Vorgartenzäune	188–191
Zaunmontage	164–165, 268
Zaunpfähle	258
Zaunprofile	142
Zaunriegel	
Kiefer KDI	259
Lärche	259
Zaunstaketten	142
Zierbretter für Selbstbau-Zaun	145
Zubehör	
für Schaukeln	307–309
für Spielgeräte	304–309
für Spielgeräte – öffentl. Bereiche	328–330
für Terrassendecks	32–36
für Uno Kunststoffzäune	192–196
für Zäune	152–163

**Wir bedanken uns beim Erlebniswald Trappenkamp, Gut Stocksee-
hof und bei der Gärtnerei Hennings für die Foto-Unterstützung.**








„Strandkiosk“, in Fichte Natur



Sauna mit Eckeinstieg



Elementhaus „Rerik“ 30/30



Blockbohlenhaus „Nordby“ in Fichte Natur



Kunststoffe für Dach und Wand



Kunststoffe für Dach und Wand

... MEHR VON JODA®

Carports & Gartenhäuser sowie Pavillons, Geräteräume, Ferienhäuser, Terrassendächer, Saunen, Kunststoffe für Dach und Wand uvm.

Gartenhäuser: Gemütlich, urig und individuell. Das Material: Nordisches Fichtenholz – pure Natur. Sie haben die Wahl: Häuser in Elementbauweise oder kleine Domizile aus Blockbohlen. Für Sie und Ihren Garten: Joda® hält schöne Häuser mit Platz für Hobby & Co. bereit.

Carports: Das ist der ideale Kfz-Stellplatz. Sicher und trocken. Im Sommer angenehm schattig – im Winter bleibt Ihr Auto sogar

eisfrei. Joda® bietet ein Programm mit außergewöhnlich vielen Material- und Bedachungsvarianten: Ca. 2000 Standardvarianten lassen keine Wünsche offen. Ob nordisch leicht, solide elegant, städtisch modern oder natürlich rustikal – was da alles für Sie individuell passend gefertigt möglich ist, entdecken Sie in dem neuen Joda®Katalog „Carports/Gartenhäuser“. Fragen Sie beim Joda®Fachhändler danach!

ONLINE-KONFIGURATOR

Carports online planen?
www.joda.de

www.joda.de

Mehr Informationen zu unseren Produkten finden Sie online.





Weitere Informationen erhalten Sie
bei Joda® im Internet: www.joda.de

